

2025(令和7)年度 募集要項

鶴見大学 歯学部

総 合 型 選 抜

一般選抜（大学入学共通テスト利用型）

一般選抜（個別選抜型）

外国人留学生特別選抜

編 入 学 試 験



※今後の社会情勢の変化に伴い、記載内容が変更になる可能性があります。
変更が生じた場合には、本学「受験生応援サイト」にてお知らせいたします。

3つのポリシー 歯学部

ディプロマ・ポリシー（卒業認定・学位授与の方針）

歯学部では、禅の精神を基に医療人として重要な円満な人格を持ち、歯科医学・歯科医療についての高度な知識・技術の習得、並びにその実践力を身につけ、国内外において歯科医療を通じて社会に貢献できる人材の育成を目的としています。このような目的に沿って構築されたカリキュラムを履修して卒業時に次に掲げる能力を習得し、更に本学科の所定の卒業要件を満たした場合に卒業を認定し、学士（歯学）の学位を授与します。

1. 医療人として広い教養と視野を持ち、深い洞察力と倫理感を備えている。
2. 感謝と慈愛の心を持って患者中心の医療を実施できる。
3. 一般教養ならびに基礎・臨床歯学の幅広い知識と技能を有し、歯科医療と保健指導を実践できる能力を有する。
4. 主体的な研究能力を有し、科学的知見に基づき問題点を発見し、解決できる。
5. 科学的探究心を持ち、最新の医療知識・技術の習得に努め、実践に生かすことができる。

カリキュラム・ポリシー（教育課程編成・実施の方針）

歯学部では、円満な人格、更に歯科医学に関する専門的知識と歯科医療の高度な実践力を併せ持ち、社会に貢献する人材を育成するという理念に基づき、教育目標を実現し、自らのキャリアを確立するため以下の教育課程を編成し、実施しています。

1. **基礎的教養教育**
高校と大学教育の連携に配慮した初年時教育のカリキュラムとして、広い視野と洞察力を身につけるために、充実した自然科学系科目と人文科学系科目を学びます。また、一般教養科目と歯科医学の基礎科目、臨床科目を連携させ、歯科医師に必要な幅広い基礎知識を整理します。
2. **禅的情操教育**
自己を正しく認識し、患者さんに寄り添う心を持つ人間性を育むため、宗教学や医療倫理を中心とした科目を学びます。また歯科医師の基本的資質を高めるために、少人数による演習、PBLにより能動的学習能力の向上も図ります。
3. **キャリア教育**
将来の進路について考え、歯科医療へのモチベーションを向上させるため、初年時から早期体験学習で学びます。また応用力・課題探求力の向上を図るため、希望者においては低学年時より各講座等における研究に参画し、主体的な研究能力を育みます。
4. **専門教育**
基礎科目、臨床科目ともに、座学に加え、少人数グループによる実習を行い、知識と技能を能動的に身につけるカリキュラムの編成を行っています。更に診療参加型臨床実習、隣接医学の学びにより口腔を総合的に診療できる高い臨床能力を育成しています。
5. **独自教育**
国際交流を通じた学習により、国外における歯科医療を学び、国際的な視野を育みます。

アドミッション・ポリシー（入学者受入の方針）

歯学部では、本学の理念に共感し、教育課程に積極的に取り組む姿勢を持つ人を歓迎します。

1. 物事を多角的にとらえ、柔軟に判断できる能力を持つ人。
2. 他者と自己を理解し、他者に寄り添う姿勢を身につける努力を惜しまない人。
3. 自然科学に強い関心があり、基礎的な知識を有する人。
4. 自己の能力向上を目指してアクティブに学ぶ意欲を持つ人。

目次

1	2025（令和7）年度 鶴見大学歯学部 入学試験実施一覧 （インターネット出願）	2	6	入学手続等について	29
				1) 入学手続について ……………	29
				2) 入学前準備教育について ……………	29
				3) 学納金等について ……………	29
2	各入試について	4	7	高等教育修学支援新制度（日本学生 支援機構給付型奨学金〈予約〉）を 申請した場合の学納金納入方法について	31
	総合型選抜 ……………	4		1) 入学手続時の学納金納入について ……………	31
	一般選抜（大学入学共通テスト利用型） ……	7		2) 4月 必要納入金額について ……………	32
	一般選抜（個別選抜型） ……………	10	8	教育ローン制度について	34
	地区入試会場 ……………	12		1) 国の教育ローン制度 ……………	34
	出願資格 ……………	13		2) 提携教育ローン制度 ……………	34
	外国人留学生特別選抜 ……………	14	9	女子学生寮とアパート等の 紹介について	36
	編入学試験 ……………	16		1) 女子学生寮 ……………	36
	歯学部新入生特待奨学生制度（特待生選抜試験） および入学奨学金について ……………	18		2) アパート等の紹介 ……………	36
3	出願手続について	19	10	外国人留学生、および外国の学校等を 卒業した方の出願について	37
	1) 出願手続に必要な書類一覧 ……………	19		1) 出願資格について ……………	37
	2) 出願書類提出方法 ……………	20		2) 提出する証明書類について ……………	38
	3) 受験または修学上の配慮に関する 事前相談について ……………	20		3) 志願時の記載住所について ……………	38
	4) 出願書類と記入上の注意 ……………	21		4) 合格後の手続について ……………	39
4	入学検定料および納入方法について	22		本学試験会場案内図 ……………	40
	1) 入学検定料 ……………	22			
	2) 納入方法 ……………	24			
	3) 入学検定料に関する注意 ……………	24			
5	受験上の注意と合格発表について	25			
	1) 受験生宿泊について（参考） ……………	25			
	2) 受験当日の注意について ……………	25			
	3) 合格発表について ……………	27			
	4) 可否確認手順 ……………	28			

1 2025(令和7)年度 鶴見大学歯学部 入学試験実施一覧

2024年

試験日	入試区分	補足事項	募集人員
9月22日(日)	総合型選抜 1期		13名*
	編入学試験(2年次編入) 1期		若干名**
11月10日(日)	総合型選抜 2期		8名*
	外国人留学生特別選抜 1期		10名***
12月1日(日)	総合型選抜 3期		8名*
	編入学試験(2年次編入) 2期 編入学試験(3年次編入)		若干名**

2025年

試験日	入試区分	補足事項	募集人員
1月28日(火) 29日(水)	一般選抜(個別選抜型) 1期	両日受験可	33名
	外国人留学生特別選抜 2期	29日のみ	10名***
2月6日(木)	一般選抜 (大学入学共通テスト利用型) 1期		8名
2月26日(水) 27日(木)	一般選抜(個別選抜型) 2期	両日受験可	10名
	編入学試験(2年次編入) 3期	26日のみ	若干名**
3月13日(木)	総合型選抜 4期		5名*
	一般選抜(個別選抜型) 3期		5名
	編入学試験(2年次編入) 4期		若干名**
	一般選抜 (大学入学共通テスト利用型) 2期		3名

出願済みの受験生が新型コロナウイルス感染症等に罹患し、やむを得ず受験ができない場合は試験当日9:00までに入試センターへご連絡ください。

受験機会確保の観点から、追試験および振替受験の対応について相談に応じます。

追試験および振替受験をする場合は、医療機関等による罹患の証明書が必要になります。(後日提出可)

ただし、日程の都合により一部対応できかねる入試もございます。

(インターネット出願)

募集学科・募集人員 歯学科115名

出願期間	必要書類必着日	合格発表日	入学手続締切日	詳細ページ
9月1日(日)～9月15日(日) 17:00出願登録締切	9月17日(火)	11月1日(金) [合格内定 10月1日(火)]	11月11日(月)	P.4
		10月1日(火)	10月15日(火)	P.16
10月15日(火)～11月3日(日) 17:00出願登録締切	11月5日(火)	11月14日(木)	11月25日(月)	P.4
10月15日(火)～10月27日(日) 17:00出願登録締切	10月29日(火)			P.14
11月1日(金)～11月24日(日) 17:00出願登録締切	11月26日(火)	12月5日(木)	12月16日(月)	P.4
				P.16

出願期間	必要書類必着日	合格発表日	入学手続締切日	詳細ページ
12月16日(月)～1月19日(日) 17:00出願登録締切	1月21日(火)	2月3日(月)	2月13日(木)	P.10
12月16日(月)～1月12日(日) 17:00出願登録締切	1月14日(火)			P.14
12月16日(月)～1月26日(日) 17:00出願登録締切	1月28日(火)	2月13日(木)	2月25日(火)	P.7
1月27日(月)～2月17日(月) 17:00出願登録締切	2月19日(水)	3月3日(月)	3月13日(木)	P.10
				P.16
2月18日(火)～3月5日(水) 17:00出願登録締切	3月6日(木)	3月15日(土)※	3月21日(金)※	P.4
				P.10
				P.16
				P.7

* 総合型選抜募集人員のうち、社会人は1期～4期を通じて8名を募集します。

** 編入生として30名程度(2年次編入15名、3年次編入15名)募集します。

*** 外国人留学生として10名(1期・2期合計)募集します。

●上記の他に、**学校推薦型選抜(附属高校推薦・指定校推薦)**および**歯学部同窓会推薦入試**で若干名を募集します。

※合格発表日から入学手続締切日までの期間が短くなっています。

合格を確認後、入学の意志がある場合は早急に手続を行ってください。

2 各入試について

総合型選抜

1) 入学者選抜方針

【1期・2期・3期・4期】

学修に対する積極性、知的好奇心、持続的に努力する姿勢、更には他人の話を聞き理解する能力、自分の意見を論理的にまとめ表現する能力を評価します。合否判定に当たっては、分析力、論理力および表現力を自己評価書により評価するとともに、調査書・基礎学力試験（筆記試験）・小論文・面接による総合的評価を行います。

学力の3要素のうち「知識・技能」、「思考力・判断力・表現力」および「主体性・多様性・協働性」のバランスを重視し、現役生から社会人経験者まで幅広く募集する入試です。

2) 選考方法および評価項目

選考方法			評価項目			
筆記	小論文	面接	調査書または課外活動の実績	知識技能	思考力判断力表現力	主体性多様性協働性
○	○	○	○	○	○	○

3) 募集人員

1期	13名	2期	8名	3期	8名	4期	5名
----	-----	----	----	----	----	----	----

4) 出願資格

次の①②の条件を満たし、さらにP.13の「出願資格」のいずれかに該当する者

- ①本学を第一志望として入学を強く希望し、積極的に歯学に取り組める者
- ②合格した場合に入学を確約できる者

5) 出願提出書類

必ずP.21「4) 出願書類と記入上の注意 必要書類として別途郵送が必要となるもの」を確認してください。

- ①調査書 ②自己評価書

6) 試験科目

期	試験科目	配点	時間	
1期～4期	英文和訳（基礎的な英文読解力） 数学基礎（数学I、数学A） 物理基礎 化学基礎 生物基礎	200点	80分	
	小論文（600字以内）			60分
	面接			

7) 試験場 本学（案内図P.40参照）

8) 時間割

期	時間	内容
1期～4期	9時00分～9時20分	受付
	9時20分～9時35分	出欠調査・問題配付
	9時35分～10時55分	基礎学力試験
	11時10分～11時25分	出欠調査・問題配付
	11時25分～12時25分	小論文
	12時40分～	面接

9) 試験日程

	1期	2期	3期	4期
出願期間 (インターネット出願)	2024年9月1日(日) ～9月15日(日) 17:00締切	2024年10月15日(火) ～11月3日(日) 17:00締切	2024年11月1日(金) ～11月24日(日) 17:00締切	2025年2月18日(火) ～3月5日(水) 17:00締切
出願書類(必着)	2024年9月17日(火)	2024年11月5日(火)	2024年11月26日(火)	2025年3月6日(木)
試験日	2024年9月22日(日)	2024年11月10日(日)	2024年12月1日(日)	2025年3月13日(木)
合格発表日	2024年11月1日(金) (合格内定)10月1日(火)	2024年11月14日(木)	2024年12月5日(木)	2025年3月15日(土)
入学手続締切日	2024年11月11日(月)	2024年11月25日(月)	2024年12月16日(月)	2025年3月21日(金)

10) 歯学部「新入生特待奨学生」制度（特待生選抜試験）および 入学奨学金について（P.18参照）

学校推薦型選抜（指定校推薦1期・2期）、総合型選抜1期・2期・3期において合格し、入学手続きを完了した者で特待生選抜試験（一般選抜（個別選抜型）1期の日程のうち1月29日（水）が試験日）に出願した者および一般選抜（個別選抜型）1期（1月28日（火）、29日（水））に出願した者が対象となります。特待生選抜試験および一般選抜（個別選抜型）1期の志願者の成績上位10名を「新入生特待奨学生」に認定し、その順位に対応した学納金の免除資格として、成績上位1位～3位までの者は初年度学納金350万円全額を、4位～10位までの者は初年度学納金のうち200万円を免除します。また、同様に成績上位11位以降20名は、入学奨学金として初年度学納金のうち100万円を免除します。

一般選抜（大学入学共通テスト利用型）

1) 入学者選抜方針

高い学力を有して学内における学修活動の牽引者となるとともに、将来社会の発展に貢献し得る人材の確保を目的とした入試です。合否判定は、大学入学共通テストの成績を重視するとともに、課題作文・面接の結果を踏まえ総合的にを行います。

学力の3要素のうち「知識・技能」、「思考力・判断力・表現力」および「主体性・多様性・協働性」のバランスを重視する入試です。

2) 選考方法および評価項目

選考方法			評価項目			
筆記	小論文 (課題作文含む)	面接	調査書または 課外活動の 実績	知識 技能	思考力 判断力 表現力	主体性 多様性 協働性
-	○	○	-	○	○	○

3) 募集人員

1 期	8 名	2 期	3 名
-----	-----	-----	-----

4) 出願資格

次の条件を満たし、さらに [P.13](#) の「**出願資格**」のいずれかに該当する者

①令和4～7年度のいずれかの大学入学共通テストにおいて当該学科の教科・科目を受験していること

5) 出願提出書類

必ず [P.21](#) 「4) 出願書類と記入上の注意 必要書類として別途郵送が必要となるもの」を確認してください。

①調査書 ②課題作文* ③大学入学共通テスト成績請求票

※2期と一般選抜（個別選抜型）3期を併願する場合、②は不要です。

*大学入学共通テスト成績は、当該年度の成績に加え、過年度（令和4年度～令和6年度）の成績も使用が可能です。

*過年度（令和4～令和6年度）の大学入学共通テスト成績を利用する場合は事前に、大学入試センターが発行する過年度の大学入学共通テストの「過年度成績請求票」（私立・公私立短期大学用）を申請・取得し、出願時に使用してください。

なお、過年度入手した成績請求票は使用できませんのでご注意ください。

6) 試験科目と個別試験（1期・2期共通）

① 試験科目

本学が利用する大学入学共通テストの試験教科および科目は、次のとおりとします。これらの試験教科の中から必要な教科を選択して受験しておいてください。

試験教科	試験科目	配点
外国語	『英語』（リスニングを含む）	100点
数 学	『数学Ⅰ、数学A』『数学Ⅱ、数学B、数学C』から1科目選択	100点
理 科	「物理基礎」「化学基礎」「生物基礎」から2科目、 または「物理」「化学」「生物」から1科目選択	100点

注1) 「数学」、「理科」については、それぞれの教科において2科目以上受験した場合は、高得点の科目を合否判定に使用します。

注2) 外国語『英語』（リスニングを含む）200点満点を100点満点に換算します。

注3) 合計3科目300点満点のうち140点を選考の目安とします。

注4) 旧教育課程履修者は、旧教育課程による出題科目を選択することができます。

（数学…『旧数学Ⅰ・数学A』『旧数学Ⅱ・数学B』から1科目選択）

なお、新教育課程履修者は、旧教育課程による出題科目を選択することはできません。

② 個別試験※

課題作文（600字以内）〈出願時に提出〉*
面接〈WEB面接〉面談可能な環境を確認するため、事前のWEB接続テストを行う予定です。

※2期と一般選抜（個別選抜型）3期を併願する場合は、個別試験選考日当日に小論文・面接〈対面面接〉を受験していただきます。

*課題作文内容は11月頃受験生応援サイトで告知します。

7) 試験場 個別試験選考日に来学する必要はありません。

※2期と一般選抜（個別選抜型）3期を併願する場合の試験場は本学（[案内図P.40参照](#)）です。

8) 時間割（1期・2期共通）

〈大学入学共通テスト利用型のみを出願する場合〉

志願者に個別にお知らせします。

〈2期と個別選抜型3期を併願する場合〉

時間	内容
9時00分～9時20分	受付
9時20分～9時35分	出欠調査・問題配付
9時35分～11時35分	学力試験※
11時35分～12時25分	昼食
12時25分～12時40分	出欠調査・問題配付
12時40分～13時40分	小論文
13時55分～	面接〈対面面接〉

※選択科目は、出願時に英語・数学の2教科より1教科、理科は物理・化学・生物の3科目より1科目を選択してください。

※併願による出願受理後に大学入学共通テスト利用型の単願に変更することはできません。

9) 試験日程

	1期	2期
出願期間 (インターネット出願)	2024年12月16日(月) ～2025年1月26日(日) 17:00締切	2025年2月18日(火) ～3月5日(水) 17:00締切
出願書類(必着)	2025年1月28日(火)	2025年3月6日(木)
試験日	2025年2月6日(木)	2025年3月13日(木)
合格発表日	2025年2月13日(木)	2025年3月15日(土)
入学手続締切日	2025年2月25日(火)	2025年3月21日(金)

[一般選抜（個別選抜型）との併願について]

1期と一般選抜（個別選抜型）1期を併願する場合、または2期と一般選抜（個別選抜型）3期を併願する場合は、出願期間中に両入試の出願を同時に完了させてください。

一般選抜（個別選抜型）

1) 入学者選抜方針

歯学部における高度専門教育に必要な学力を評価します。合否判定は、科目学力試験、小論文および面接における総合的評価に基づいて行います。

学力の3要素のうち「知識・技能」、「思考力・判断力・表現力」および「主体性・多様性・協働性」のバランスを重視する入試です。

2) 選考方法および評価項目

選考方法			評価項目			
筆記	小論文 (課題作文を含む)	面接	調査書または 課外活動の 実績	知識 技能	思考力 判断力 表現力	主体性 多様性 協働性
○	○	○	—	○	○	○

3) 募集人員

1期	33名	2期	10名	3期	5名
----	-----	----	-----	----	----

4) 出願資格

[P.13「出願資格」](#) のいずれかに該当する者

5) 出願提出書類

必ず [P.21「4）出願書類と記入上の注意 インターネット出願の場合（必要書類として別途郵送が必要となるもの）」](#) を確認してください。

①調査書

6) 試験科目（1期・2期・3期共通）

試験科目		配点	時間
英語（英語コミュニケーションⅠおよびⅡ、 論理・表現Ⅰ） 数学（数学Ⅰ、数学Ⅱ）	} いずれか1教科選択	100点	120分
物理（物理基礎、物理） 化学（化学基礎、化学） 生物（生物基礎、生物）			
小論文（600字以内）			60分
面接			

※各試験科目は、旧教育課程履修者に配慮した出題とします。

7) 試験場

〈本 学〉	【1期・2期・3期】	(案内図P.40参照)
〈地区入試会場〉	【1期】2025年1月28日(火) 名古屋、福岡	(案内図P.12参照)

8) 時間割（1期・2期・3期共通）

時 間	内 容
9時00分～9時20分	受 付
9時20分～9時35分	出欠調査・問題配付
9時35分～11時35分	学力試験※
11時35分～12時25分	昼 食
12時25分～12時40分	出欠調査・問題配付
12時40分～13時40分	小論文
13時55分～	面 接

※選択科目は、出願時に英語・数学の2教科より1教科、理科は物理・化学・生物の3科目より1科目を選択してください。

9) 試験日程

	1 期	2 期	3 期
出 願 期 間 (インターネット出願)	2024年12月16日(月) ～2025年1月19日(日) 17:00締切	2025年1月27日(月) ～2月17日(月) 17:00締切	2025年2月18日(火) ～3月5日(水) 17:00締切
出 願 書 類 (必着)	2025年1月21日(火)	2025年2月19日(水)	2025年3月6日(木)
試 験 日	2025年1月28日(火)・ 29日(水)両日受験可	2025年2月26日(水)・ 27日(木)両日受験可	2025年3月13日(木)
合 格 発 表 日	2025年2月3日(月)	2025年3月3日(月)	2025年3月15日(土)
入 学 手 続 締 切 日	2025年2月13日(木)	2025年3月13日(木)	2025年3月21日(金)

10) 「歯学部新入生特待奨学生」制度および入学奨学金について（個別選抜型1期）

学校推薦型選抜（指定校推薦1期・2期）、総合型選抜1期・2期・3期において合格し、入学手続きを完了した者で特待生選抜試験（一般選抜（個別選抜型）1期の日程のうち1月29日(水)が試験日）に出願した者および一般選抜（個別選抜型）1期（1月28日(火)、29日(水)）に出願した者が対象となります。特待生選抜試験および一般選抜（個別選抜型）1期の志願者の成績上位10名を「新入生特待奨学生」に認定し、その順位に対応した学納金の免除資格として、成績上位1位～3位までの者は初年度学納金350万円全額を、4位～10位までの者は初年度学納金のうち200万円を免除します。また、同様に成績上位11位以降20名は、入学奨学金として初年度学納金のうち100万円を免除します。

*入学手続き状況により、一般選抜（個別選抜型）2期・3期の受験生も対象となる場合があります。

地区入試会場

※最新情報は本学受験生応援サイトでご確認ください。

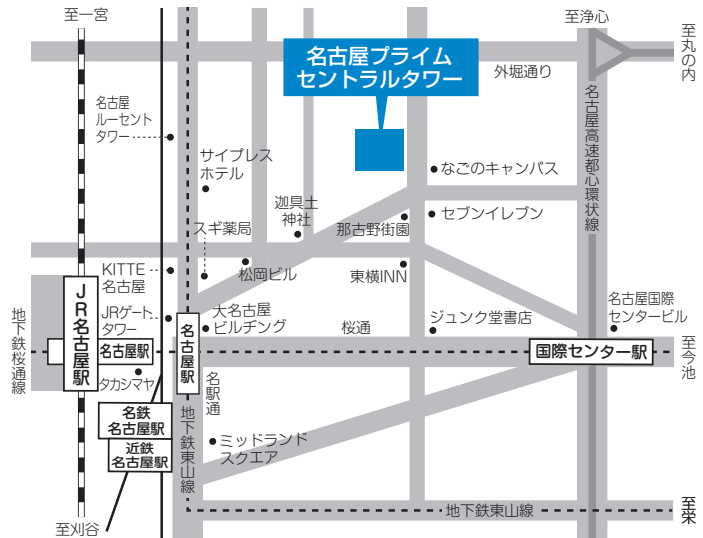
試験に関するお問合せは本学へ直接お願いいたします。☎045-580-8219・8220

名古屋会場 一般選抜(個別選抜型) 1期

場 所 名古屋プライムセントラルタワー13階
住 所 〒451-0045
名古屋市西区名駅 2-27-8

アクセス

- JR東海道線「名古屋駅」桜通口より徒歩約7分
- 名鉄「名鉄名古屋駅」より徒歩約9分
- 近鉄「近鉄名古屋駅」より徒歩約9分
- 地下鉄東山線・桜通線「名古屋駅」1番出口より徒歩約4分

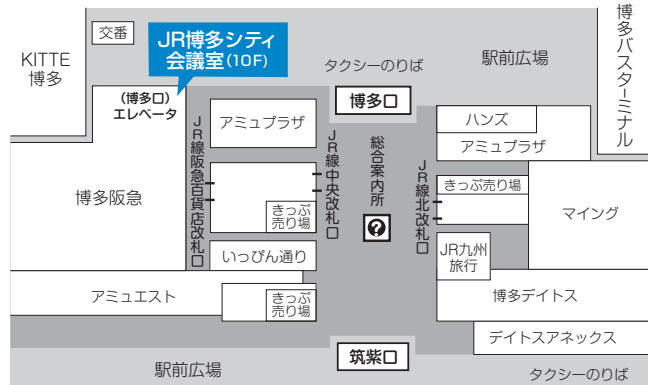


福岡会場 一般選抜(個別選抜型) 1期

場 所 JR博多シティ会議室
住 所 〒812-0012
福岡市博多区博多駅中央街 1-1

アクセス

- JR「博多駅」直結「博多阪急」博多口側入口のエレベーターで10F



出願資格

総合型選抜 [\(P.4-6\)](#)

一般選抜 (大学入学共通テスト利用型) [\(P.7-9\)](#)

一般選抜 (個別選抜型) [\(P.10-11\)](#)

- ①高等学校（中等教育学校を含む。以下同じ。）を卒業した者および2025年3月卒業見込みの者
- ②通常の課程による12年の学校教育を修了した者および2025年3月修了見込みの者
- ③外国において学校教育における12年の課程を修了した者および2025年3月31日までに修了見込みの者またはこれに準ずる者で文部科学大臣の指定したもの
- ④文部科学大臣が高等学校の課程と同等の課程を有するものとして認定した在外教育施設の当該課程を修了した者および2025年3月31日までに修了見込みの者
- ⑤専修学校の高等課程（修業年限が3年以上であることその他の文部科学大臣が定める基準を満たすものに限る。）で文部科学大臣が別に指定するものを文部科学大臣が定める日以後に修了した者および2025年3月31日までに修了見込みの者
- ⑥文部科学大臣の指定した者
- ⑦高等学校卒業程度認定試験規則（平成17年文部科学省令第1号）により文部科学大臣の行う高等学校卒業程度認定試験に合格した者（旧規程による大学入学資格検定に合格した者を含む。）および2025年3月31日までに合格見込みの者
- ⑧本学において、個別の入学資格審査により、高等学校を卒業した者と同等以上の学力があると認められた者で、18歳に達したものおよび2025年3月31日までに18歳に達するもの

注) 入学資格個別審査について

入学資格認定の申請対象者（上記出願資格⑧による出願者）は、事前に本学の入学資格個別審査を受け、受験資格を認められた者に限り出願できます。入学資格個別審査を希望する場合は、お早めに入試センターへご相談のうえ、下記審査申請期限までに必要書類を揃えて申請してください。

審査申請期限

各入試で期限が異なりますのでご注意ください。

窓口受付時間 9時00分～16時00分（郵送の場合は必着）※平日のみ

総合型選抜	: 2024年8月1日（木）
一般選抜（個別選抜型）	: 2024年11月13日（水）
一般選抜（大学入学共通テスト利用型）	: 2024年11月13日（水）

外国人留学生特別選抜

本要項には概要のみ掲載しております。

詳細は別途「外国人留学生特別選抜募集要項」（9月上旬鶴見大学受験生応援サイト掲載予定）を参照してください。

1) 入学者選抜方針

原則として、日本学生支援機構が実施する日本留学試験を受験している者を対象とし、わが国における歯科医学・歯科医療を習得し、将来は日本国内に留まらず、出身国または海外の歯科医療の充実に貢献する意欲のある者を確保することを目的とした入試です。合否判定は小論文・面接の結果を踏まえ総合的に行います。

学力の3要素のうち、「思考力・判断力・表現力」および「主体性・多様性・協働性」を重視するとともに、日本語によるコミュニケーション能力についても評価する入試です。

2) 選考方法および評価項目

選考方法			評価項目			
筆記	小論文 (課題作文を含む)	面接	調査書または 課外活動の 実績	知識 技能	思考力 判断力 表現力	主体性 多様性 協働性
-	○	○	-	-	○	○

3) 募集人員

1 期	10 名
2 期	

4) 出願資格

次の①～③のいずれかに該当する者

- ①外国籍で日本の高等学校（中等教育学校を含む）を卒業した者および2025年3月卒業見込みの者
- ②原則として、独立行政法人日本学生支援機構が実施する日本留学試験^(※)の本学が指定する教科・科目を1期においては2024年6月まで、2期においては2024年11月までに受験し、かつ次ページの④～⑥のいずれかに該当する者。なお、日本の学校教育法に基づく小学校・中学校・義務教育学校・高等学校・中等教育学校等に在学した期間がある場合、その期間が通算3年以内である者

※日本留学試験について

- i) 出題言語：「英語」、「日本語」どちらでも可
- ii) 受験科目：「日本語」、「理科」（物理、化学、生物から2科目選択）、「数学」（コース2）を全て受験していること。

※日本留学試験を実施していない国や地域にお住まいの方は、出願前に入試センターへお問い合わせください。
(次ページに続く)

- ④外国において学校教育における12年の課程を修了した者（2025年3月31日までに修了見込みの者を含む。）、またはこれに準ずる者で、文部科学大臣の指定したもの。なお、日本の学校教育法に基づく高等学校・中等教育学校を卒業した者または2025年3月卒業見込みの者の場合、当該学校を含めて日本の学校教育法に基づく高等学校等に在学した期間が通算3年以内である者
- ⑤スイス民法典に基づく財団法人である国際バカロレア事務局が授与する国際バカロレア資格を有する者
- ⑥ドイツ連邦共和国の各州において大学入学資格として認められているアビトゥア資格を有する者
- ⑦フランス共和国において大学入学資格として認められているバカロレア資格を有する者
- ⑧英国において大学入学資格として認められているGCE（General Certificate of Education）Aレベルを有する者
- ③JPUE等で本学の出願資格が認められている者

5) 出願提出書類

詳細は別途「外国人留学生特別選抜募集要項」（9月上旬鶴見大学受験生応援サイト掲載予定）を参照してください。

6) 試験場 原則として本学（案内図P.40参照）

7) 時間割

時間	内容
9時00分～9時20分	受付
9時20分～9時35分	出欠調査・問題配付
9時35分～10時35分	小論文（日本語）
10時50分～	面接（日本語）

8) 試験日程（事前に入試センターにお問い合わせください。）

	1期	2期
出願期間 （インターネット出願）	2024年10月15日（火） ～10月27日（日）17：00締切	2024年12月16日（月） ～2025年1月12日（日）17：00締切
出願書類（必着）	2024年10月29日（火）	2025年1月14日（火）
試験日	2024年11月10日（日）	2025年1月29日（水）
合格発表日	2024年11月14日（木）	2025年2月3日（月）
入学手続締切日	2024年11月25日（月）	2025年2月13日（木）

編入学試験

2年次

3年次

本要項には概要のみ掲載しております。

出願資格・選考方法等の詳細は、必ず [「編入学試験募集要項」](#)（7月下旬鶴見大学受験生応援サイト掲載予定）をご確認ください。

1) 出願資格

■ 2年次編入

次の①～⑥のいずれかに該当する者

- ①日本の大学（短期大学を除く。）を卒業した者および2025年3月卒業見込みの者
- ②4年制大学の口腔保健衛生学や看護学に関する学部学科に2年以上在籍し、62単位以上修得（見込み）の者または短期大学の歯科衛生科（3年制）を卒業した者および2025年3月卒業見込みの者
- ③医学・薬学・獣医学等の6年制大学を2年以上修了した者
- ④他大学歯学部で1年次を修了している者
- ⑤外国の大学を卒業した者および2025年3月までに卒業見込みの者
- ⑥上記以外で歯学部2年次相当の学力があると本学が認めた者

注）出願資格⑥に該当する場合は、出願前に資格審査（履修科目等審査）を行い受験の可否を決定しますので、出願2箇月前までに入試センターまでお問い合わせください。

■ 3年次編入

- ①日本の大学（短期大学を除く。）を卒業した者および2025年3月卒業見込みの者
- ②日本における6年制大学（医学・薬学・獣医学）において4年次以上修了した者
- ③外国の4年制大学を卒業した者および2025年3月卒業見込みの者

出願資格・選考方法等の詳細は、必ず [「編入学試験募集要項」](#)をご確認ください。

3) 試験日程

■ 2年次編入

	1 期	2 期
出願期間 (インターネット出願)	2024年9月1日(日) ～9月15日(日) 17:00締切	2024年11月1日(金) ～11月24日(日) 17:00締切
出願書類(必着)	2024年9月17日(火)	2024年11月26日(火)
試験日	2024年9月22日(日)	2024年12月1日(日)
合格発表日	2024年10月1日(火)	2024年12月5日(木)
入学手続締切日	2024年10月15日(火)	2024年12月16日(月)

	3 期	4 期
出願期間 (インターネット出願)	2025年1月27日(金) ～2月17日(月) 17:00締切	2025年2月18日(火) ～3月5日(水) 17:00締切
出願書類(必着)	2025年2月19日(水)	2025年3月6日(木)
試験日	2025年2月26日(水)	2025年3月13日(木)
合格発表日	2025年3月3日(月)	2025年3月15日(土)
入学手続締切日	2025年3月13日(木)	2025年3月21日(金)

■ 3年次編入

出願期間 (インターネット出願)	2024年11月1日(金) ～11月24日(日) 17:00締切
出願書類(必着)	2024年11月26日(火)
試験日	2024年12月1日(日)
合格発表日	2024年12月5日(木)
入学手続締切日	2024年12月16日(月)

歯学部新入生特待奨学生制度(特待生選抜試験) および入学奨学金について

新入生特待奨学生制度とは新入生特待奨学生選抜試験（以下特待生選抜試験という）を受験し、その成績により、学納金の免除を受けることができる制度です。一般選抜（個別選抜型）1期*が特待生選抜試験を兼ねます。

- ・ 1～3位までの者に初年度学納金350万円を全額免除、
- ・ 4～10位までの者に200万円免除、

また、11～30位までの者には入学奨学金として初年度学納金のうち100万円を免除します。

*入学手続き状況により、一般選抜（個別選抜）2期・3期の受験生も対象となる場合があります。

<p>応募資格</p>	<p>次の①、②いずれかに該当する者</p> <p>①学校推薦型選抜（指定校推薦1期・2期）、総合型選抜1期・2期・3期において合格し、入学手続きを完了した者で、特待生選抜試験（一般選抜（個別選抜型）1期の日程のうち1月29日（水）が試験日）に申請した者。</p> <p>②一般選抜（個別選抜型）1期（1月28日（火）、1月29日（水））に出願した者（一般選抜（個別選抜型）1期が特待生選抜試験を兼ねます。）</p> <p>※一般選抜（個別選抜型）1期志願者は特待生選抜試験として別途出願の必要はありません。</p> <p>※特待生選抜試験に出願後、当日の筆記試験に欠席した者は、特待生選抜試験制度を辞退したものとみなします。</p>
<p>制度内容</p>	<p>1年次（入学年次）において学納金の全額または一部免除（諸費は除きます。）</p>

※上表応募資格①の合格者には、新入生特待奨学生選抜試験についての案内を通知しますので、それに従って受験の申請をしてください。

3 出願手続について

1) 出願手続に必要な書類一覧

入試区分	必要書類	① 調査書 (合格証明書または合格見込成績証明書 ※2)	② 自己評価書	③ 大学入学共通テスト成績請求票 ※3
総合型選抜		○	○	-
一般選抜 (大学入学共通テスト利用型)		○	-	○
一般選抜 (個別選抜型)		○	-	-

外国人留学生特別選抜、編入学試験については別途専用の募集要項に表記しますので、出願前にご確認ください。

- ※1 卒業後5年以上経過、または廃校・被災その他の事情により調査書の交付が受けられない場合は、卒業証明書を提出してください。
- ※2 出願資格が高等学校卒業程度認定試験による者のみ、調査書に代えて提出してください。
- ※3 過年度（令和4年度～令和6年度）の成績を使用する場合は、大学入試センターへ申請し発行された過年度成績請求票（「7年度選抜（*年度成績）」と表示されているもの）を提出してください。（過年度入手した成績請求票は使用できません。）

[注意事項]

- (1) 調査書や各種証明書は、出願する入試の選考日より3箇月以内に発行されたものが必要です。
- (2) 複数の入試を併願し、入学検定料をまとめて払込みをした場合、必要書類もまとめて1つの封筒に同封して提出してください。
なお、調査書は、複数の入試を併願し、必要書類を全て同封する場合は1通で構いません。
- (3) 「外国人留学生特別選抜」の出願にあたっては、事前に入試センターへお問い合わせください。

2) 出願書類提出方法

郵 送	簡易書留速達で郵送してください。
-----	------------------

出願書類一式をインターネット出願登録後に出力した宛名ラベルを貼付した封筒に入れ提出してください。なお、一度受理した提出書類並びに入学検定料は返還いたしません。

3) 受験または修学上の配慮に関する事前相談について

身体機能の障がいや疾病等により、入学試験を受ける際、または入学後の学生生活において特別の配慮を必要とする方は、本学の教育方法や支援体制および施設設備などで対応することが可能かを協議するため、本学との事前相談を行う必要がありますので、必ず**出願前(※各選考日の1箇月前まで)**に入試センターへご連絡ください。事前相談の結果に基づき、障がいや疾病等の程度に応じた可能な範囲での措置を講じます。

ただし、ご希望のすべてに対応できるとは限りませんので予めご承知おきください。また、配慮内容によっては、関係する書類の提出を求める場合や、対応に時間を要する場合がありますので、できるだけお早めにご連絡ください。

なお、出願後に大きな病気や怪我をし、受験上の配慮が必要となった場合も、速やかに入試センターまでご連絡ください。

※一般選抜（個別選抜型）1期において受験上の配慮を必要とする場合の試験場は、本学（鶴見大学）会場となりますので、あらかじめご了承ください。

（地区入試会場では対応できませんのでご了承ください。）

4) 出願書類と記入上の注意

必要書類として別途郵送が必要となるもの

<p>大学入学共通テスト 成績請求票</p> <p>一般選抜 (大学入学共通テスト利用型)</p>	<p>一般選抜（大学入学共通テスト利用型）の受験者は、必ず「令和7大学入学共通テスト成績請求票 私立大学・公私立短期大学用」を提出してください。（台紙等は不要です。）</p> <p>※過年度（令和4年度～令和6年度）の成績を使用する場合は、大学入試センターへ申請し発行された過年度成績請求票（「7年度選抜（*年度成績）」と表示されているもの）を提出してください。（過年度入手した成績請求票は使用できません。）</p>
<p>調 査 書</p>	<p>以下いずれの場合も、各選考日より3箇月以内に発行されたものに限りです。</p> <ol style="list-style-type: none"> 1. 高等学校・中等教育学校において記入厳封のうえ交付されたものを提出してください。 ※卒業後5年以上経過、または廃校・被災その他の事情により調査書の交付が受けられない場合は、「卒業証明書」を提出してください。 ※改姓等により、調査書等に記載の氏名が現在の氏名と異なる場合は、改姓の事実が証明できるもの（戸籍抄本等）を併せて提出してください。（コピー不可） 2. 高等学校卒業程度認定試験合格者は「合格証明書」を、2025年3月31日までに合格見込みの者は「合格見込成績証明書」を提出してください。
<p>自己評価書</p> <p>総合型選抜</p>	<p>インターネット出願サイトから、様式のダウンロードが可能です。A4サイズの用紙を用意してください。</p> <p>自己評価書 を見る</p>

※その他、外国において学校教育における12年の課程を修了した者等

[P.13の出願資格③](#)に該当する方については、12年の課程修了を示す履歴（任意様式、各課程の入学・修了年月記載）を提出していただきます。

また、証明書の取扱い等も若干異なりますので、詳細は[P.37「10. 外国人留学生、および外国の学校等を卒業した方の出願について」](#)をご参照のうえ、不明な点はお早めに入試センターへお問合せください。

4 入学検定料および納入方法について

1) 入学検定料

総合型選抜 一般選抜（個別選抜型） 外国人留学生特別選抜 編入学試験	40,000円 ※インターネット出願により 35,000円 となります。
一般選抜（大学入学共通テスト利用型）	20,000円 ※インターネット出願により 15,000円 となります。

次の場合は入学検定料が割引になりますので、以下の項目をご確認のうえ、お支払ください。
(複数の項目に該当する場合は、① → ② → ③ の順に適用されます。)

- ① 複数回受験の場合
- ② 一般選抜（個別選抜型）〈1期・2期〉において両日受験する場合
- ③ 一般選抜（個別選抜型）と一般選抜（大学入学共通テスト利用型）を併願する場合

※大規模自然災害等による「災害救助法」適用地域において被災した場合は、入学検定料が全額免除になります。
(次ページの二重枠内をご確認ください。)

入学検定料について

受験方法	入学検定料
① 複数回受験の場合 [チャレンジ割]	本年度、本学独自の入学試験を既に1回以上出願した場合、 2回目以降の入学検定料が15,000円になります。 ※一般選抜（大学入学共通テスト利用型）は対象外となり、回数に含みません。
② 一般選抜（個別選抜型） 〈1期・2期〉において 両日受験する場合 [両日割]	一般選抜（個別選抜型）〈1期・2期〉において両日受験を希望する場合、 1回分の入学検定料に5,000円を加算すると、両日も受験することができます。 (1回分 35,000円 ⇄ 両日受験 40,000円) ※両日も同時に申し出た場合のみ適用されます。1回分のみ先に申し出し、後から更に1回分出願して両日受験とする場合には、この割引は適用されませんので、ご注意ください。 ※①[チャレンジ割]が適用される場合、適用後の金額に対して、更に適用されます。

→次ページに続く

入学検定料について（つづき）

受験方法	入学検定料
<p>③ 一般選抜（個別選抜型）と一般選抜（大学入学共通テスト利用型）を併願する場合 [共通テスト併願割]</p>	<p>一般選抜（個別選抜型）に、一般選抜（大学入学共通テスト利用型）の併願を希望する場合、 一般選抜（個別選抜型）の入学検定料に5,000円を加算すると、 一般選抜（大学入学共通テスト利用型）を併願することができます。</p> <p>次の組合せが対象となります。</p> <div style="border: 1px dashed gray; padding: 5px; margin: 10px 0;"> <ul style="list-style-type: none"> • 一般選抜（個別選抜型）〈1期〉 + 一般選抜（大学入学共通テスト利用型）〈1期〉 • 一般選抜（個別選抜型）〈3期〉 + 一般選抜（大学入学共通テスト利用型）〈2期〉 $\begin{array}{ccccccc} & & \parallel & & \parallel & & \\ & & 35,000\text{円} & + & \text{併願割引 } 5,000\text{円} & = & 40,000\text{円} \end{array}$ </div> <p>※両入学試験を<u>同時に</u>出願した場合のみ適用されます。一般選抜（個別選抜型）または一般選抜（大学入学共通テスト利用型）のいずれかを先に出願し、後からもう一方の入試を出願して併願とする場合には、この割引は適用されませんので、ご注意ください。</p> <p>※①[チャレンジ割] や②[両日割] が適用される場合、適用後の金額に対して、更に適用されます。</p>

■大規模自然災害等による「災害救助法」適用地域において被災（罹災）した場合
[被災地特例]

過去2年以内に「災害救助法」が適用された地域にて被災（罹災）した受験生で、罹災（被災）証明書等とともに本学所定の「入学検定料免除申請書」を提出された方に対しては、①～③の該当の有無にかかわらず、入学検定料を全額免除いたします。「入学検定料免除申請書」の様式等、詳細につきましては、受験生応援サイト (<https://support.tsurumi-u.ac.jp>) をご覧ください。

※該当する方は出願前に本学ホームページをご確認のうえ、申請書類は必ず必要書類とともに提出してください。なお、合格発表日以降の申請は一切受けられませんので、ご注意ください。

※「災害救助法」適用地域については、
 内閣府ホームページ (https://www.bousai.go.jp/taisaku/kyuujo/kyuujo_tekiyou.html) をご覧ください。

入学検定料割引制度 あなたの金額は？

(順番に計算するだけでOK!)

出願する入試によって、下表を確認してください。

一般選抜（大学入学共通テスト利用型）以外の入試に出願する場合

通常の入学検定料
35,000円
(インターネット出願により)

① 今年度、本学独自の歯学部入学試験にすでに1回以上出願していますか？ (一般選抜(大学入学共通テスト利用型)は除きます)	YES	[チャレンジ割] 適用 入学検定料が15,000円になります。 続いて、②を確認してください。	▶ -20,000円 =	円
	NO	②を確認してください。	▶ ± 0円 =	
② 今回、一般選抜(個別選抜型)(1期または2期)に出願し、かつ両日受験を希望していますか？	YES	[両日割] 適用 入学検定料に5,000円を加算すれば両日受験できます。 続いて、③を確認してください。	▶ + 5,000円 =	円
	NO	③を確認してください。	▶ ± 0円 =	
③ 今回、一般選抜(大学入学共通テスト利用型)にも同時に出願(併願)を希望していますか？	YES	[共通テスト併願割] 適用 入学検定料に5,000円を加算すれば一般選抜(大学入学共通テスト利用型)を併願できます。	▶ + 5,000円 =	円 (入学検定料合計)
	NO	③までの合計金額が適用されます。	▶ ± 0円 =	

* 過去2年以内に「災害救助法」適用地域にて被災(罹災)した受験生については、**[被災地特例]**適用となり、上表のいずれの場合も**入学検定料を全額免除**します。なお、適用には被災(罹災)を証明する書類の提出が必要です。

2) 納入方法

コンビニ支払またはクレジットカード支払(詳細は別途「出願の手引き」をご参照ください。)

3) 入学検定料に関する注意

納入された入学検定料は、次の場合を除き、いかなる理由があっても返還いたしません。

- ・ 検定料を納入したが、出願書類を提出しなかった場合
- ・ 検定料を納入し、出願書類を提出したが、出願が受理されなかった場合
- ・ 検定料を誤って、所定の金額よりも多く納入した場合

■ **返還請求方法** 本学入試センターまでお問合せください。「入学検定料返還願(大学所定用紙)」をお送りしますので、必要事項を記入のうえ提出してください。

5 受験上の注意と合格発表について

1) 受験生宿泊について (参考)

宿泊を希望する受験生は、直接ホテルをご予約ください。

ホテル名	最寄り駅	電話
ホテルリブマックス BUDGET 横浜鶴見	JR 鶴見駅東口・徒歩 4 分	045-500-6000
東横イン横浜鶴見駅東口	JR 鶴見駅東口・徒歩 4 分	045-504-1045
ベストウェスタン横浜	JR 鶴見駅東口・徒歩 3 分	045-504-8900
ホテルメッツ横浜鶴見	JR 鶴見駅東口・徒歩 1 分	045-500-5011
ホテルテトラ鶴見	JR 鶴見駅東口・徒歩 5 分	045-504-1122

2) 受験当日の注意について

熟読のうえ入学試験に臨んでください。

- (1) 受験票は必ず持参してください。万一、受験票を紛失または忘れた場合は、入場の際に受付に申し出て仮受験票の交付を受けてください。
- (2) 試験場入場の際、受付において係員が受験票を確認しますので提示してください。
- (3) 試験場は、受付開始時刻から入場できます。受験番号により案内しますので受験番号を確認しておいてください。出欠調査開始時刻までに、受験番号が貼り付けられた指定の席に着席してください。
- (4) 試験場内では試験監督者の指示に従ってください。
- (5) 試験場内では、携帯電話等の電源を切ってカバンに収納してください。
- (6) 筆記試験の解答には、鉛筆を使用してください。
- (7) 筆記試験中机の上に置けるものは、受験票・鉛筆・消しゴム・時計（時刻表示以外の機能を備えているものは使用禁止、アラームは消しておくこと。）のみとし、これ以外の所持品は置かないでください。下敷きを持参しても使用できません。
- (8) 上履きを用意する必要はありません。
- (9) 試験終了まで試験場の外には出られません。一般選抜（個別選抜型）の受験生は、昼食を持参してください。試験場内での昼食の販売は行いません。
- (10) 付添者は感染症対策のため試験場に入場できません。

■ 入学試験時の不測の事態の対応について

不測の事態（気象災害、交通事故または災害等により交通機関の運行に支障をきたした場合等）の対応窓口・お問合せ先は下記のとおりです。

鶴見大学入試センター

TEL045-580-8219・8220

※緊急のお知らせがある場合は、受験生応援サイトに掲出します。

(<https://support.tsurumi-u.ac.jp>)

重要 入試における不正行為の取扱いについて

鶴見大学では、真摯に受験に臨む受験生の皆さんが不利益を被ることがないように、不正行為者に対し、厳正な措置を執ります。

については、入学者選抜試験における不正行為およびその取扱いを次のとおりとします。

なお、今回公表する内容は現時点のものであり、今後変更する可能性もありますので、本学からの発表にご注意願います。

①不正行為を行った場合の取扱いについて

不正行為を行った場合は失格となり、当日の入学試験の全教科に加え、出願した本学の本年度入学試験のすべての教科の得点を無効とします。(大学入学共通テスト利用型についても全教科・科目の得点を無効とします。既に合格した本学の入学試験がある場合は合格を取り消します。)

その場合、入学検定料は返還されません。

行った不正行為に関して、不正行為者の保護者および在籍（出身）高校に対して報告する場合があります。

なお、試験終了後に不正行為が発覚した場合であっても、同様に取扱いします。

②出願書類について

出願の際に本学に提出した書類・資料、提供した情報等に偽造・虚偽記載・剽窃等があった場合は、不正行為となることがあります。

③筆記試験について

●不正行為となること

1. カンニング行為（試験科目に関するメモやコピーなどを机上等に置いたり見たりすること、使用を許可されていない教科書、参考書、辞書等の内容を見ること、他の受験者の答案等を見ること、他の人から答えを教わることなど。）をすること。
2. 他の受験者に答えを教えたり、カンニングの手助けをしたりすること。
3. 「解答はじめ」の指示の前に、問題冊子を開いたり、解答を始めたりすること。
4. 「解答やめ」の指示の後に、解答を続けること。
5. 試験時間中に、使用を許可されていない物品（補助具や電子機器類など）を使用すること。
※携帯電話、スマートフォン、タブレット型端末、ウェアラブル端末等の電子機器については、電源のON / OFFに関わらずかばんの外に出ている時点で使用とみなします。
6. 別の受験者になりすまして受験すること。
7. 問題冊子や解答用紙を試験室から持ち出すこと。また試験問題を撮影すること。

●不正行為となる場合があること

1. 試験時間中に、使用を許可されていない書籍類・補助具・電子機器類をかばん等にしまわず、身につけていたり手に持っていたりすること。
2. 試験時間中に携帯電話や時計の音（着信・アラーム・振動音など）を長時間鳴らすなど、試験の進行に影響を与えること。
3. 試験に関することについて、自身や他の受験者が有利になるような虚偽の申し出をすること。
4. 問題冊子や解答用紙の見せ合い、話し合い、のぞき見等の疑いのある行為を行うこと。
5. 試験時間中に、長い間机の下に手を入れたり、服のポケット等に手を入れたりすること。
6. 試験場において、他の受験者の迷惑となる行為をすること。
7. 試験場において、監督者の指示に従わないこと。

8. その他、試験の公平性を損なう恐れのある行為をすること。

④面接試験について

●不正行為となること

1. 面接試験中に他の人と連絡をとりあうこと。
2. 面接試験の録画・録音、またはそれを SNS 等のインターネット上へ掲載すること。
3. 面接終了後に、これから面接をおこなう他の受験生に内容を伝えること。

●不正行為となる場合があること

1. 受験者控室または面接室前で無用な会話をすること。
2. 受験者控室または面接室前で待ち時間に携帯電話等の通信機器を使用すること。
3. 受験者控室または面接室前で係員の指示に従わないこと。
4. その他、試験の公平性を損なう恐れのある行為をすること。

3) 合格発表について

受験生本人がインターネットにアクセスすることにより合否結果を知ることができます（当日10時00分より）。

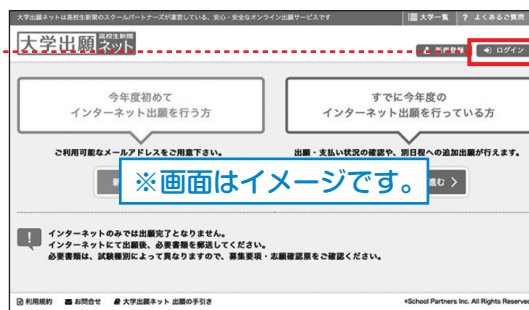
確認手順については[P.28](#)をご覧ください。

4) 合否確認手順


合格発表日以降、受験生本人がスマートフォンおよびパソコンで「大学出願ネット」から合否確認ができます。

■ 確認手順

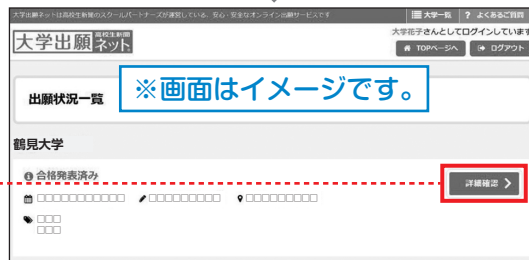
1 大学出願ネットにログイン



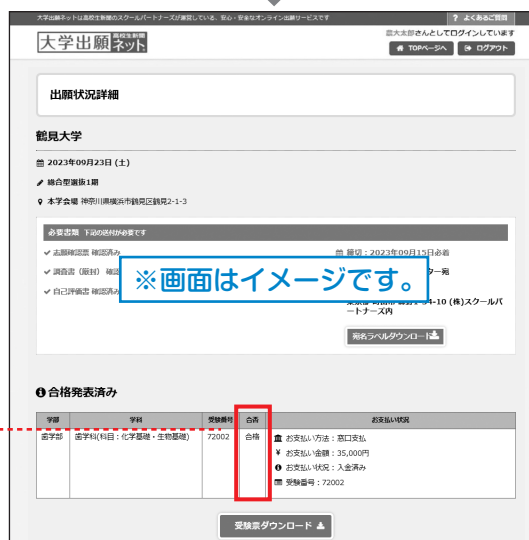
2 出願状況の確認ボタンをクリック



3 対象選抜制度の詳細ボタンをクリック



4 ページ下部に表示されている合否結果を確認



※合格通知書についても「大学出願ネット」よりダウンロード可能です。

6 入学手続等について

1) 入学手続について

合格された方は、各入試の手続期間内に入学手続を行ってください。

入学手続は、入学手続情報の登録、学納金の納入、入学手続書類一式の提出（郵送）をもって完了とします。

一旦納入された入学金は、いかなる理由があっても返金できません。

※ 3月14日実施の総合型選抜 4 期、一般選抜（大学入学共通テスト利用型）2 期、一般選抜（個別選抜型）3 期、編入学（2 年次）4 期については合格発表日から入学手続締切日までの期間が短くなっています。合格を確認後、入学の意志がある場合は早急に手続を行ってください。

2) 入学前準備教育について

対象：総合型選抜 1 期・2 期・3 期、編入学（2 年次）1 期・2 期、編入学（3 年次）による入学予定者

入学手続が完了した方は、入学までの期間に大学で指定した「入学前準備教育」に取り組んでいただき、大学で学ぶための基礎的な学力や学習の仕方などをしっかり身につけてください。

3) 学納金等について

学納金は入試ごとに定められた入学手続締切日までに納入してください。

（単位：円）

	項目	金額	備考
初年度	入学金	500,000	入学時のみ
	授業料	1,950,000	年額（前期、後期の2回に分けて納入） ※ただし年額一括納入も可
	施設維持費	800,000	年額（前期、後期の2回に分けて納入） ※ただし年額一括納入も可
	歯学教育充実費	250,000	年額（前期、後期の2回に分けて納入） ※ただし年額一括納入も可
	計	3,500,000	
2年目以降 (毎年度)	授業料	3,500,000	年額（前期、後期の2回に分けて納入） ※ただし年額一括納入も可
	施設維持費	800,000	年額（前期、後期の2回に分けて納入） ※ただし年額一括納入も可
	歯学教育充実費	250,000	年額（前期、後期の2回に分けて納入） ※ただし年額一括納入も可
	計	4,550,000	
6年間総額		26,250,000	

下記の諸費を代理徴収します。

(単位：円)

項目	金額	備考
学生総合保険料	3,000	年額 ※変動の可能性がります
歯学会入会金	1,000	入学時のみ
歯学会費	2,000	年額
父母会入会金	3,000	入学時のみ
父母会費	6,000	年額
歯学部後援会費	12,000	年額
同窓会入会金	50,000	入学時のみ
計	77,000	

■入学時納付額

(単位：円)

年額一括納入の場合	3,577,000
前期分を納入の場合	2,077,000

- (1) 入学金・諸費以外は2回に分けて納入することができます。後期分の納入期限は、入学年度の9月末です。
- (2) 入学時納付期間内に書類の提出および学納金等の納入手続きをしない場合は入学を許可しません。
- (3) 「父母会」は歯学部・文学部・短期大学部全学の父母の会であり、「歯学部後援会」は歯学部独自の父母の会です。

※入学辞退をする場合、**2025年3月31日(月)16時00分**までに本学所定の用紙に必要事項を記入して、歯学部教務課へ申出てください。入学金を除く学納金を返還いたします。

(郵送の場合は上記締切日必着、窓口提出の場合は上記締切日の16時00分まで受付)

高等教育修学支援新制度（日本学生支援機構給付型奨学金〈予約〉）を申請した場合の学納金納入方法について

高等学校を通じて「高等教育修学支援新制度の給付型奨学金（予約）」に申請し、出願時に『高等教育修学支援新制度（日本学生支援機構給付型奨学金）の申請』の項目に✓を付けた合格者（出願登録時の指示に従ってください）は、入学手続きの際に、入試ごとに定められた入学手続き締切日までに、「入学金」のみ納入してください。授業料・施設維持費・実験実習費・代理徴収は、「高等教育修学支援新制度（日本学生支援機構給付型奨学金）」採用決定後（4月）に納入してください。

「高等教育修学支援新制度（日本学生支援機構給付型奨学金）」については、下記をご参照ください。

■ 文部科学省

<https://www.mext.go.jp/kyufu/index.htm>



■ 日本学生支援機構

<https://www.jasso.go.jp/shogakukin/about/kyufu/index.html>



※日本学生支援機構の貸与奨学金のみを申請している方は、対象とはなりません。

1) 入学手続き時の学納金納入について

「入学金」のみ納入してください。その他の学納金は、高等教育修学支援新制度（日本学生支援機構給付型奨学金）の採用決定後（4月）に納入してください。

(単位：円)

項目	金額
入学金	500,000

2) 4月 必要納入金額について

新入生オリエンテーションの際に、入学後の申請手続の詳細を説明します。オリエンテーションの後に、必ず学生支援課の窓口で、JASSO（日本学生支援機構）の給付型奨学金の手続および入学金・授業料の減免申請手続を行ってください。手続時に減免後の学納金金額をご案内、入学手続時に納入した「入学金」との差額を納入してください。過払いが生じた方には、学納金返還願（指定様式）をお渡しします。「*」がついている項目は、前期分の金額です。後期分の納入期限は、入学年度の9月末日です。

(単位：円)

項目		金額	備考
第Ⅰ区分		865,000	
内訳	入学金	240,000	入学時のみ
	授業料（前期分）*	625,000	表中の金額は、前期分です
施設維持費（前期分）*		400,000	表中の金額は、前期分です
歯学教育充実費（前期分）*		125,000	表中の金額は、前期分です
代理徴収※1		77,000	
計		1,467,000	

(単位：円)

項目		金額	備考
第Ⅱ区分		1,068,200	
内訳	入学金	326,600	入学時のみ
	授業料（前期分）*	741,600	表中の金額は、前期分です
施設維持費（前期分）*		400,000	表中の金額は、前期分です
歯学教育充実費（前期分）*		125,000	表中の金額は、前期分です
代理徴収※1		77,000	
計		1,670,200	

(単位：円)

項目		金額	備考
第Ⅲ区分		1,271,600	
内訳	入学金	413,300	入学時のみ
	授業料（前期分）*	858,300	表中の金額は、前期分です
施設維持費（前期分）*		400,000	表中の金額は、前期分です
歯学教育充実費（前期分）*		125,000	表中の金額は、前期分です
代理徴収※1		77,000	
計		1,873,600	

(単位：円)

項目		金額	備考
第IV区分		1,322,500	
内 訳	入学金	435,000	入学時のみ
	授業料（前期分）*	887,500	表中の金額は、前期分です
施設維持費（前期分）*		400,000	表中の金額は、前期分です
歯学教育充実費（前期分）*		125,000	表中の金額は、前期分です
代理徴収※1		77,000	
計		1,924,500	

※1 代理徴収内容：父母会費（年額）・同窓会入会金・父母会入会金・歯学部後援会費・学生総合保険料※2
代理徴収の金額内訳は、学納金一覧表（P.30）をご参照ください。

※2 学生総合保険料は、金額が変更される場合があります。

8 教育ローン制度について

1) 国の教育ローン制度

株式会社日本政策金融公庫は「国の教育ローン」として教育資金貸付（有利子貸与・所得基準有）を行っています。入学時の費用は、合格発表前にお申込みができますので志望校が決まったときに、在学中の費用は、資金が必要になったときに、早めにお申込みください。特に、合格発表の時期はお申込みが集中するため、入学金の振込まで時間を要しますのでご注意ください。

取 扱 窓 口

【教育ローンコールセンター】 電話：0570-008656

※詳細は、日本政策金融公庫ホームページをご覧ください。⇒ <https://www.jfc.go.jp>

2) 提携教育ローン制度

本学では、横浜銀行、オリエントコーポレーション、三井住友カード、ジャックスとの提携により入学生および在学学生を対象とした「提携教育ローン」制度を設けております。この制度は、学生または学生の保護者等に一般の教育ローンよりも低金利で学費や教育関連費用を融資するものです。原則として在学期間については、元金返済の据え置きが可能となっております。

なお、融資条件や融資内容などは各金融機関により異なりますので、詳細につきましては、直接各機関にお問合せください。

※詳細は、鶴見大学ホームページ (<https://www.tsurumi-u.ac.jp>) >

キャンパスライフ > 奨学金 > 奨学制度・教育ローン（教育ローンのご案内）をご覧ください。

■ 融資概要例（2024年4月現在）

[横浜銀行]

※利用資格等、詳細は下記取扱窓口へ直接お問い合わせください。

取 扱 窓 口

横浜銀行 電話：0120-458-018（ローンデスク）

[オリентコーポレーション]

利 用 資 格	本学へ入学予定または在学生の保護者（法定代理人）で安定した収入を有する者		
融 資 金 額	10万円以上700万円以下 ※歯学部は1,000万円以下 ※1回あたりの利用は納付書記載の金額となります（半期分もしくは通期分をご選択）		
返 済 期 間	3ヶ月以上120回（10年）以内		
据 置 期 間	在学期間中		
取 扱 窓 口	学費サポートデスク 電話：0120-517-325 (お問い合わせ時間：9：30～17：30)	【鶴見大学歯学部】 学校コード 14513931 申込コード 0001	【鶴見大学文学部・短期大学部】 学校コード 14513949 申込コード 0001

[三井住友カード]

利 用 資 格	本学へ入学予定または在学生の保護者で安定した収入を有する者、 または学生本人（有職者に限る）
融 資 金 額	原則、4万円以上500万円以下 【歯学部は2,000万円以下】 ※納入期ごと（半期または通期）のご利用となります。 ※複数年度分学費をまとめた利用は出来ません。 ※学費納付書、学費振込依頼書、募集要項等に記載された金額が対象
返 済 期 間	6回（6ヶ月）～120回（10年）以内 【歯学部は180回（15年）以内】
据 置 期 間	在学期間中
取 扱 窓 口	電話：050-3827-0375

[ジャックス]

利 用 資 格	本学へ入学予定または在学生の保護者（法定代理人）で安定した収入を有する者
融 資 金 額	原則、20万円以上500万円以下 【歯学部は2,000万円以下】 ※納入期ごと（半期または通期）のご利用となります。 ※複数年度分学費をまとめた利用は出来ません。 ※学費納付書、学費振込依頼書、募集要項等に記載された金額が対象
返 済 期 間	6回（6ヶ月）～180回（15年）以内
据 置 期 間	6回（6ヶ月）～48回（4年）以内 【歯学部は78回（6年6ヶ月）以内】 在学期間中および卒業後6ヶ月以内
取 扱 窓 口	コンシューマデスク http://www.jacccs.co.jp/yuyud/ 電話：0120-338-817 受付時間（平日・土日祝日 10：00～19：00）

9 女子学生寮とアパート等の紹介について

1) 女子学生寮

本学では遠方からの入学者のために女子学生寮を設けています。大学から徒歩25分、住環境に優れた居心地のよい学生寮でゆったりと大学生生活が送れます。

建 物・設 備	鉄筋コンクリート地上3階建 室数100室 ワンルーム個室 食堂100席 学習机・椅子・ベッド・クローゼット・ユニットバス・トイレ・小型冷蔵庫・エアコン等
費 用	入寮費（入寮時のみ）50,000円 寮 費（共益費共）年額492,000円 食 費 月額27,000円（8・2・3月はなし） ※食費は物価の変動等により、改定することがあります。 電気代は別途実費
在 寮 期 間	在学期間
収 容 定 員	100名
申 込 方 法	入寮希望者は出願時に入力画面上の女子学生寮入寮希望の項目にチェックを入れてください。

2) アパート等の紹介

アパート・貸室の希望者には、本学において業務委託をしております『株学生情報センター』で随時物件をご紹介します。

(株)学生情報センター https://749.jp/	☎0120-749-070 鶴見大学向け物件検索ページ →	
--	-------------------------------	---

※試験当日、最寄り駅や大学付近の路上で、アパート等の案内を配付している業者は、本学とは一切関係ありません。

10 外国人留学生、および外国の学校等を卒業した方の出願について

外国人留学生（現時点で日本国籍以外で、本学へ入学のために出入国管理および難民認定法に定める在留資格「留学」を希望する方）が本学入試に出願する場合、本要項それぞれの内容の他に、次の各項目の内容を確認して、手続に不備のないようにしてください。

また、日本国籍を有し、海外にて外国の学校等（文部科学大臣認定・指定の在外教育施設を除く。）を卒業（または卒業見込）の志願者については、[P.39の『4』合格後の手続について](#)以外の各項を参照し、出願準備を行ってください。

1) 出願資格について

「外国において学校教育における12年の課程を修了した者および2025年3月31日までに修了見込みの者またはこれに準ずる者で文部科学大臣の指定したもの」([P.13の出願資格③](#))に該当する場合、12年の課程修了を示す履歴を出願書類とともに提出していただきます。

履歴は任意のA4判白色用紙（若しくは日本国内にて市販の履歴書用紙の「学歴・職歴」欄）に、次の例に基づいて記載してください。

(例)

外国における学校教育課程の履歴および職歴	
年 月	履 歴
2012年 4月	〇〇国〇〇〇〇〇〇〇小学校入学
2018年 3月	〇〇国〇〇〇〇〇〇〇小学校卒業
2018年 4月	〇〇国〇〇〇〇〇〇〇中学校入学
2021年 3月	〇〇国〇〇〇〇〇〇〇中学校卒業
2021年 4月	〇〇国〇〇〇〇〇〇〇高等学校入学
2024年 3月	〇〇国〇〇〇〇〇〇〇高等学校卒業
2024年 4月	△△△△△日本語学校△△△コース入学
2025年 3月	△△△△△日本語学校△△△コース修了見込

上記のとおり相違ありません。
2024年□□月□□日

(氏名) 〇〇 〇〇

- 必ず、初等教育機関および中等教育機関（日本における小学校相当～高等学校相当）の学校について、各学校の正式名称、入学年月および卒業年月を、省略せず明確に記載してください。
- 転校の履歴がある場合は、その履歴も必ず記載してください。
- 12年の教育課程の履歴の他に学校等在籍の履歴や職歴がある場合は、併せて記入してください。
- パソコン・ワープロ等にて作成して構いませんが、氏名については志願者本人が直筆で記入してください。
- 市販の履歴書用紙を使用する場合、写真を貼付ける必要はありません。

2) 提出する証明書類について

日本国内の高等学校等出身者が提出する「調査書」の代わりに、中等教育機関（日本の高等学校に相当する学校）の「卒業証明書」※¹（卒業見込の場合は「卒業見込証明書」）と「成績証明書」※²を提出してください。各証明書は原則として選考日より3箇月以内に発行された原本とします※³（本年度2回目以降の出願の場合でも、再度各証明書を提出していただきます。）。

各証明書は日本語または英語による記載とし、他の言語による証明書の場合は、必ず公的機関または日本語学校等により証明された翻訳を添付してください（個人や民間会社による翻訳は認めません。）。

また、出身国において高校修了試験を兼ねた大学入学のための統一試験を実施している場合は、各証明書とともに、統一試験の「合格証明書」も併せて提出してください。

いかなる事情であっても、出願期間内に必要書類が揃わない場合は、出願を受理しません。また、出願時の内容に虚偽があった場合は、虚偽が入学後に判明した場合であっても、合格および入学を取消します。

※1：「卒業証明書」は卒業証書（Diploma）とは異なります。

※2：「成績証明書」は、在籍した全学年・各科目の成績について記載されたものを提出してください。

※3：学校の事情で証明書の発行が受けられない場合のみ、3箇月以上前に発行の証明書原本、またはコピーによる提出を認めます（ただし、コピーを提出した場合は、合格後に原本の提出を求める場合があります）。

3) 志願時の記載住所について

原則として、本人住所は日本国内の住所を指定してください。日本国内の住所が指定できない場合は、緊急連絡先に日本国内の代理人等、出願に関して連絡が取れる方の氏名・住所を指定してください。**本人住所・緊急連絡先ともに海外の住所等を指定することはできません。**

※海外在住の場合、受験時の来日に関する査証（ビザ）取得等の手続は各自で行ってください。手続不備により入国できなかった場合でも、入学検定料は返還しません。

4) 合格後の手続について

本学へ入学を許可された場合でも、2025年4月1日時点で「留学」の在留資格を取得していない場合は、原則として入学を許可することができません。必ず「留学ビザ」を取得してください。在留資格に伴う手続は、原則各自で行います。

手続には、入学許可書が必要となりますので、期日までに必ず入学手続（学納金等の振込含む）を行ってください。ビザの取得についての審査は法務省が行うため、本学が出入国在留管理局の判断に対して責任を負うことはできません。手続には、時間が掛かりますので、余裕を持って手続を行うようにしてください。「短期滞在」の在留資格から「留学」への変更は原則できませんので、注意してください。

①既に「留学」の在留資格を取得している場合

所属先の変更が必要となりますので、現在の所属先の卒業または修了後14日以内に、「活動機関に関する届出」を出入国在留管理局に提出し、所属先の変更を行ってください。

②「留学」以外の在留資格を取得している場合

取得している在留資格によっては、大学に通学できるものもあるので、出入国在留管理局に確認してください。在留資格を変更する場合は、「在留資格変更許可申請書 在留資格「留学」の申請人等作成1～3」を作成し、入学手続の書類を大学へ送る際に、同封してください。内容を確認後、大学が作成する書類と一緒に合格者に郵送しますので、出入国在留管理局で手続を行ってください。出入国在留管理局に行く手続は、原則合格者自身で行うこととなります。

③日本に在留する資格を取得していない場合

事前に「在留資格認定証明書」を取得し、本国の日本大使館または領事館で「留学ビザ」発給の手続きをしてください。「在留資格認定証明書 在留資格「留学」の申請人等作成1～3」を作成し、入学手続の書類を大学へ送る際に、同封してください。出入国在留管理局への手続は、合格者本人が行うことが困難な場合に限り、大学が合格者の代わりに行います。

※在留資格「留学」以外のビザを有する場合は、留学生になりません。

本学試験会場案内図

※試験場の下見などのために
校舎内に入ることはできません。

【周辺のホテル】

- ① ホテルリブマックスBUDGET横浜鶴見
- ② 東横イン横浜鶴見駅東口
- ③ ベストウェスタン横浜
- ④ ホテルメッツ横浜鶴見
- ⑤ ホテルテトラ鶴見



〔交通〕 ●JR 京浜東北線「鶴見駅」西口より徒歩5分

●京浜急行線「京急鶴見駅」西口より徒歩7分

曹洞宗大本山總持寺境内入口…*

駐車場・駐輪場はございません。公共交通機関でお越しください。

本学ホームページでも、案内図をご覧ください。携帯電話・スマートフォンはこちらから→



※入学試験に関する個人情報の取扱いについて

本学では、出願にあたり、ご提供いただいた氏名・連絡先等に関する情報、および出身高等学校から提出いただいた調査書・推薦書等の個人情報は、厳重に取扱い、入学者選抜以外の目的に使用することはありません。

なお、入学試験結果については、出身高等学校長の申出があった場合にはお知らせいたしますので、ご了承ください。

お 問 合 せ 先

出願書類・手続に関すること

大学出願ネットサポートセンター

電話番号 042 - 732 - 3951

受付時間 平日 9 : 00 ~ 17 : 00

(出願期間中のみ受付)

その他入試全般に関すること

鶴見大学入試センター

受付時間 平日 9 : 00 ~ 16 : 00

土曜 9 : 00 ~ 12 : 00