

昭和大学
令和6年度（2024）
入学試験要項

医学部 地域枠選抜入試



SHOWA
University

令和6年度 留意事項

1. 試験場変更

医学部地域枠選抜入試一次試験の試験場が変更となります。試験場詳細は、P.36～をご覧ください。

2. 二次試験日の指定

二次試験日は、2月10日（土）のみの実施となります。

3. 医学部一般選抜入試（I期）との併願について

令和5年度入学試験より、医学部一般選抜入試（I期）との併願を廃止いたしました。

4. 入学辞退について

地域枠選抜入試出願にあたっては、「合格した場合は、入学を確約できる者」であり、合格者は、いかなる事由であっても入学を辞退できません。

5. 出願書類について

各県で出願書類が異なるため、出願される県の要項を十分確認し、手続きを行ってください。

6. 出願書類審査の点数化なし

近年の感染症の蔓延による学校への登校制限、クラブ活動の自粛、各種資格検定試験の中止および延期等により受験生の行動が制限されたため、前年度と同様に、出願書類審査は行わないものとします。ただし、調査書は面接試験時の参考資料として使用するため、提出する必要があります。

出願書類の詳細は、P.23～をご覧ください。

7. 1年次寮生活費減額

1年次の富士吉田キャンパス寮生活費を減額します。

令和6年度入学者以降：寮生活費（1年次富士吉田キャンパスでの寮費、食費、寝具） 800,000円

【参考】令和5年度以前入学者 827,000円

学校保健安全法で出席の停止が定められている感染症に関する留意事項

試験当日、学校保健安全法で出席停止が定められている感染症（インフルエンザ、麻疹、水ぼうそう、新型コロナウイルス感染症等）に罹患し、出席停止が解除されていない者は、他の受験者や監督者等への感染のおそれがありますので、受験をご遠慮ください。

なお、上記により受験をご遠慮いただいた場合でも、原則として追試等の措置および入学検定料の返還は行いません。試験当日の体調管理については、十分に注意してください。

入学試験に関するお問い合わせ先	平日8：30～17：00（土・日・祝日、本学創立記念日11月15日、年末年始12月29日～翌年1月3日を除く） ○ 医学部 学事部入学支援課（旗の台キャンパス） 〒142-8555 東京都品川区旗の台1-5-8 TEL 03-3784-8026
インターネット出願サイトに関するお問い合わせ先	○ 願書受付センター 「学び・教育」出願・申込サービス サポートセンター TEL 0120-202079

入学者受入方針（アドミッションポリシー）.....	02
入学者選抜基本方針.....	04
入学試験概要早見表.....	04
入学試験概要	
新潟県地域枠選抜入試.....	05
静岡県地域枠選抜入試.....	09
茨城県地域枠選抜入試.....	13
山梨県地域枠選抜入試.....	17
出 願	
個別の入学資格審査について.....	20
受験上の配慮について.....	22
出願書類について.....	23
出願に関する注意事項.....	24
インターネット出願の手順.....	25
FAQ.....	32
受 験	
入学試験に関する注意事項.....	34
試験場.....	36
合格発表	38
入学手続	
入学手続.....	39
学生納付金／学生納付金以外の費用.....	41
奨学制度.....	42
ご 案 内	43
寄付金について／新キャンパス整備について	

入学者受入方針

(アドミッションポリシー)



医系総合大学である昭和大学は
「至誠一貫」の精神を体現する医療人の育成を
目的に次のような学生を広く求めます。

- ◆常に真心を持って人に尽くす意欲と情熱のある人
- ◆チーム医療を担うための協調性と柔軟性のある人
- ◆医療や健康に関わる科学に強い興味を持つ人
- ◆自ら問題を発見し解決する積極性のある人
- ◆医療を通じた国際社会への貢献に関心のある人
- ◆1年次の全寮制共同生活・学修に積極的に取り組める人

また、各学部の入学者受入方針（アドミッションポリシー）は次の通りです



医学部

昭和大学医学部は「至誠一貫」の精神のもと、医学を通して医療の発展と国民の健康増進と福祉に真心を持って寄与する優れた人材を育成することを目的としています。

昭和大学医学部のカリキュラムを修得し、卒業時に求められる能力を達成できる学生として、日々の学修と多様な経験の中から以下の能力を身に付けている人を求めます。

1. 医師となる明確な目的意識と情熱を有する人
2. ディプロマポリシーを教育目標とする本学に対する明確な志望動機を有する人
3. 中等教育の学業において、数学や理科（物理、化学、生物）などの自然科学と英語の基礎知識を持ち、国語、社会も幅広く履修した人
4. 他者を理解し、思いやりの心を持てる人
5. 人とかかわることに興味を持ち、基本的なコミュニケーション能力を有する人
6. 知的好奇心にあふれ、新しい分野に積極的に挑戦できる人
7. 地域での医療や国際的な医療活動に興味を持つ人
8. 1年次の全寮制共同生活・学修に積極的に取り組める人

面接試験では、以下の能力を評価します。

1. 目標に向かって自主的に努力できる能力
2. 他者の考えに傾聴するとともに自身の考えを表現して相手に伝える能力
3. 相手の立場で物事を考える能力
4. 社会における自己の役割を考える能力
5. 他者との共同生活において周囲の環境に自身を合わせていくとともに、自身の要望をかなえるために周囲の環境へ働きかける能力

入学選抜基本方針

地域枠選抜入試（新潟県・静岡県・茨城県・山梨県）

1. 一次試験合否判定基準

学力試験の得点総計が一定水準以上の人を一次試験合格とします。科目ごとではなく総合点で評価・判定します。

2. 二次試験の評価方針

小論文試験と面接試験により行います。

・小論文試験

社会的関心事、医療・医学の関心事についての問題提起を行い、これに対する受験者の考え方を問う問題です。科学の基礎知識や高い倫理観、問題文の読解力、および自分の考えを明解な分かりやすい文章とする表現力を評価し、点数化します。

・面接試験

本学で医学を学ぶにあたっての動機や意欲のほか、医療に向き合う態度、基本的なコミュニケーション能力、個性や才能、医学に対する熱意と情熱を備えているかを評価し、点数化します。

3. 二次試験合否判定基準

一次試験、小論文試験、面接試験の点数を合計して順位化し、総合的に判定し合格者を決定します。なお合格者を決定すると同時に補欠者も決定します。高得点であっても面接試験の評価が著しく低い場合は不合格とします。

入学試験概要早見表

■募集人員

学部	学科	募集人員	地域枠選抜入試			
			新潟県	静岡県	茨城県	山梨県
医学部	医学科	21	7	8	4	2

■試験日

【医学部】

入試区分	出願期間（郵送必着）	試験日		発表	入学手続期間
地域枠選抜入試 （新潟県・静岡県・茨城県・ 山梨県）	令和5年12月6日（水）～ 令和6年1月10日（水）	一次試験	令和6年2月2日（金）	令和6年2月7日（水） 12：00（正午）	—
		二次試験	令和6年2月10日（土）	令和6年2月13日（火） 12：00（正午）	

新潟県地域枠 選抜入試

新潟県地域枠選抜入試

1. 目的

新潟県地域枠選抜入試では、出身地および出身高校を問わず将来、新潟県内の地域医療を担おうとする気概と情熱に富んだ医学生を支援することを目的としています。

新潟県地域枠選抜入試に合格し、本学へ入学する者には、新潟県医師養成修学資金貸与制度による修学資金が貸与されます。

2. 募集人員

7名

3. 新潟県医師養成修学資金貸与制度「重点コース（昭和大学医学部「新潟県地域枠」）」について

(1) 修学資金貸与額

月額30万円（年額360万、6年間総額2,160万円）

(2) 貸与期間

入学した年の4月から大学を卒業する月まで

貸与期間は正規の修業年限とします。留年若しくは休学、または停学等の処分を受けた場合は、これに該当する期間の月分の修学資金は貸与されません。

4. 新潟県医師養成修学資金の返還免除要件について

以下の要件を全て満たした場合、返還が免除されます。

- 1) 大学卒業後、2年以内に医師免許を取得すること。
- 2) 医師免許取得後、直ちに新潟県が指定する医療機関等に9年間勤務すること。
※9年間には、臨床研修の2年間を含みます。9年間勤務することで、修学資金の返還が全額免除されます。
- 3) 新潟県内で夏季休暇等を利用して行う地域医療実習（2～3日間程度）に毎年（1～5年生まで）必ず参加すること。

5. その他

将来の診療科の選択については、特に地域医療に貢献できる内科・総合診療科等を推奨します。

地域枠に関するWEBサイト

- ・ 医師ナビにいがた（新潟県医師・看護職員確保対策課）
<https://www.ishinavi-niigata.jp/try-for/igakubuchiikiwaku/>

※本学への出願前にWEBサイトを必ずご確認ください。

出願期間	令和5年12月6日(水)～令和6年1月10日(水) 郵送必着
出願資格	本入試区分では出身地および出身高校等を問わず出願が可能です。 下記1～3のいずれかの資格を有し、4の内容を確約できる者
	1 高等学校または中等教育学校を卒業した者、もしくは令和6年3月卒業見込みの者
	2 通常の課程による12年の学校教育を修了した者、または令和6年3月修了見込みの者
	3 高等学校を卒業した者と同等以上の学力があると認められる者、または令和6年3月31日までにこれに該当する見込みの者
	① 外国において学校教育における12年の課程を修了した者、または令和6年3月31日までに修了見込みの者、またはこれらに準ずる者で文部科学大臣の指定した者
	② 文部科学大臣が高等学校の課程と同等の課程を有する者として認定した在外教育施設の当該課程を修了した者、もしくは令和6年3月31日までに修了見込みの者
	③ 文部科学大臣の指定した者
	④ 外国の大学入学資格である国際バカロレア、アビトゥア、バカロレア、GCEALレベルを保有する者、または国際的な評価団体の認定を受けた教育施設の12年の課程を修了した者
	⑤ 文部科学大臣が行う高等学校卒業程度認定試験に合格した者、または令和6年3月31日までに合格見込みの者で、令和6年3月31日までに18歳に達する者(大学入学資格検定に合格した者を含む)
	⑥ 専修学校の高等課程を修了した者、または令和6年3月31日までに修了見込みの者(文部科学大臣が定める基準を満たす者に限る)
⑦ 本学において、個別の入学資格審査により、高等学校を卒業した者と同等以上の学力があると認められた者で、令和6年3月31日までに18歳に達する者	
4 本入試区分にて合格した場合、入学を確約できる者 ※いかなる事由があっても入学を辞退できない	
<p>※外国の高等学校・中等教育学校に在籍していた場合は、出願前(12月13日(水)郵送必着)に入学資格審査が必要となります。詳細は、P.20をご覧ください。</p> <p>※疾病・負傷や身体障害のために、受験・修学に際して特別な配慮を必要とする場合は、出願前(12月13日(水)郵送必着)に申請書等の書類をご提出いただく必要があります。詳細は、P.22をご覧ください。</p>	
併願出願	併願出願不可
出願書類	(1) 入学志願票 (2) 調査書 (3) 同意書 ※医師ナビにいがたホームページ (https://www.ishinavi-niigata.jp/try-for/igakubuchiikwaku/)よりダウンロード
入学検定料	60,000円

※本入試区分は、医学部一般選抜入試(I期)との併願はできません。

また、静岡県地域枠選抜入試、茨城県地域枠選抜入試、山梨県地域枠選抜入試との併願もできません。

〈一次試験〉

試験日	令和6年2月2日(金)		
合格発表日	令和6年2月7日(水) 12:00(正午)		
選抜方法・配点	学力試験	【英 語】コミュニケーション英語Ⅰ、コミュニケーション英語Ⅱ、 コミュニケーション英語Ⅲ、英語表現Ⅰ、英語表現Ⅱ	100点
		数学または国語の2教科から1教科選択 ※出願時に選択(出願後の変更は不可) 【数 学】数学Ⅰ、数学Ⅱ、数学Ⅲ、数学A、数学B 【国 語】国語総合(現代文のみ)	100点
		【理 科】以下の3科目から2科目選択 ※出願時に選択(出願後の変更は不可) 物理(物理基礎・物理)、化学(化学基礎・化学)、生物(生物基礎・生物)	200点
試験時間割	入 場 時 間 8:00~9:00 英語・数学または国語 9:30~11:50(140分) 理 科 13:30~15:50(140分)		
試験場	横浜 パシフィコ横浜ノース 大阪 AP大阪茶屋町 福岡 南近代ビル ※大阪・福岡試験場については、定員を超過した場合は別試験場(横浜もしくは大阪・福岡)となります ※出願時に「横浜・大阪・福岡」を選択(出願後の変更は不可)		

※学力試験の出願科目において「思考力・判断力・表現力」を評価するため、記述式問題を出題します

※検定教科書の「発展的な学習内容」を出題する場合、設問中に補足事項等を記載するなどの配慮をします

〈二次試験〉 ※一次試験合格者のみ

試験日	令和6年2月10日(土)		
合格発表日	令和6年2月13日(火) 12:00(正午)		
入学手続期間	令和6年2月13日(火)~2月20日(火) 12:00(正午) まで		
選抜方法・配点	小論文	20点	
	面接	100点	
試験時間割	入場時間 7:50~8:20 小論文 8:40~9:40(60分) 面接 小論文終了後(約10分)		
試験場	昭和大学旗の台キャンパス		

静岡県地域枠 選抜入試

静岡県地域枠選抜入試

1. 目的

静岡県地域枠選抜入試では、出身地および出身高校を問わず「将来、医師として静岡県の地域医療に貢献したい」という強い意志をもつ学生を発掘し、選抜することを目的としています。

静岡県地域枠選抜入試に合格し、本学へ入学する者には、静岡県医学修学研修資金制度による修学研修資金が貸与されます。

2. 募集人員

8名

3. 静岡県医学修学研修資金制度について

(1) 修学資金貸与額

月額20万円（年額240万、6年間総額1,440万円）

(2) 貸与期間

貸与決定年度から大学卒業年度まで

貸与期間は正規の修業年限とします。留年若しくは休学、または停学等の処分を受けた場合は、これに該当する期間の月分の修学資金は貸与されません。

(3) 提出書類

出願にあたっては、「同意書」の提出が必要です。

（様式ダウンロード用URL：<https://fujinokuni-doctor.jp/syowadouisyo.html>）

4. 静岡県医学修学研修資金の返還免除要件について

以下の要件を全て満たした場合、返還が免除されます。

- 1) 大学卒業後、2年以内に医師免許の登録を完了すること。
- 2) 本学部在学中は、「静岡県キャリア形成卒前支援プラン」に従うこと。
- 3) 医師免許取得後、「静岡県キャリア形成プログラム」に従い、9年間（臨床研修期間含む）静岡県の公的医療機関等に勤務すること。

※「静岡県キャリア形成プログラム」の詳細については、静岡県のホームページ等で必ずご確認ください。

地域枠に関するWEBサイト

- ・ふじのくに地域医療支援センター（事務局：静岡県地域医療課）
<https://fujinokuni-doctor.jp/index.html>

※本学への出願前にWEBサイトを必ずご確認ください。

出願期間	令和5年12月6日(水)～令和6年1月10日(水) 郵送必着
出願資格	本入試区分では出身地および出身高校等を問わず出願が可能です。 下記1～3のいずれかの資格を有し、4の内容を確約できる者
	1 高等学校または中等教育学校を卒業した者、もしくは令和6年3月卒業見込みの者
	2 通常の課程による12年の学校教育を修了した者、または令和6年3月修了見込みの者
	3 高等学校を卒業した者と同等以上の学力があると認められる者、または令和6年3月31日までにこれに該当する見込みの者
	① 外国において学校教育における12年の課程を修了した者、または令和6年3月31日までに修了見込みの者、またはこれらに準ずる者で文部科学大臣の指定した者
	② 文部科学大臣が高等学校の課程と同等の課程を有する者として認定した在外教育施設の当該課程を修了した者、もしくは令和6年3月31日までに修了見込みの者
	③ 文部科学大臣の指定した者
	④ 外国の大学入学資格である国際バカロレア、アビトゥア、バカロレア、GCEALレベルを保有する者、または国際的な評価団体の認定を受けた教育施設の12年の課程を修了した者
	⑤ 文部科学大臣が行う高等学校卒業程度認定試験に合格した者、または令和6年3月31日までに合格見込みの者で、令和6年3月31日までに18歳に達する者(大学入学資格検定に合格した者を含む)
	⑥ 専修学校の高等課程を修了した者、または令和6年3月31日までに修了見込みの者(文部科学大臣が定める基準を満たす者に限る)
⑦ 本学において、個別の入学資格審査により、高等学校を卒業した者と同等以上の学力があると認められた者で、令和6年3月31日までに18歳に達する者	
4 本入試区分にて合格した場合、入学を確約できる者 ※いかなる事由があっても入学を辞退できない	
※外国の高等学校・中等教育学校に在籍していた場合は、出願前(12月13日(水)郵送必着)に入学資格審査が必要となります。 詳細は、P.20をご覧ください。 ※疾病・負傷や身体障害のために、受験・修学に際して特別な配慮を必要とする場合は、出願前(12月13日(水)郵送必着)に申請書等の書類をご提出いただく必要があります。 詳細は、P.22をご覧ください。	
併願出願	併願出願不可
出願書類	(1) 入学志願票 (2) 調査書 (3) 同意書(様式ダウンロード用URL: https://fujinokuni-doctor.jp/syowadouisyo.html)
入学検定料	60,000円

※本入試区分は、医学部一般選抜入試(I期)との併願はできません。

また、新潟県地域枠選抜入試、茨城県地域枠選抜入試、山梨県地域枠選抜入試との併願もできません。

〈一次試験〉

試験日	令和6年2月2日(金)		
合格発表日	令和6年2月7日(水) 12:00(正午)		
選抜方法・配点	学力試験	【英 語】コミュニケーション英語Ⅰ、コミュニケーション英語Ⅱ、 コミュニケーション英語Ⅲ、英語表現Ⅰ、英語表現Ⅱ	100点
		数学または国語の2教科から1教科選択 ※出願時に選択(出願後の変更は不可) 【数 学】数学Ⅰ、数学Ⅱ、数学Ⅲ、数学A、数学B 【国 語】国語総合(現代文のみ)	100点
		【理 科】以下の3科目から2科目選択 ※出願時に選択(出願後の変更は不可) 物理(物理基礎・物理)、化学(化学基礎・化学)、生物(生物基礎・生物)	200点
試験時間割	入 場 時 間 8:00～9:00 英語・数学または国語 9:30～11:50(140分) 理 科 13:30～15:50(140分)		
試験場	横浜 パシフィコ横浜ノース 大阪 AP大阪茶屋町 福岡 南近代ビル ※大阪・福岡試験場については、定員を超過した場合は別試験場(横浜もしくは大阪・福岡)となります ※出願時に「横浜・大阪・福岡」を選択(出願後の変更は不可)		

※学力試験の出願科目において「思考力・判断力・表現力」を評価するため、記述式問題を出題します

※検定教科書の「発展的な学習内容」を出題する場合、設問中に補足事項等を記載するなどの配慮をします

〈二次試験〉 ※一次試験合格者のみ

試験日	令和6年2月10日(土)		
合格発表日	令和6年2月13日(火) 12:00(正午)		
入学手続期間	令和6年2月13日(火)～2月20日(火) 12:00(正午) まで		
選抜方法・配点	小論文	20点	
	面接	100点	
試験時間割	入場時間 7:50～8:20 小論文 8:40～9:40(60分) 面接 小論文終了後(約10分)		
試験場	昭和大学旗の台キャンパス		

茨城県地域枠 選抜入試

茨城県地域枠選抜入試

1. 目的

茨城県地域枠選抜入試では、出身地および出身高校を問わず「将来、医師として茨城県の地域医療に貢献したい」という強い意志をもつ学生を発掘し、選抜することを目的としています。

茨城県地域枠選抜入試に合格し、本学へ入学する者には、茨城県地域医療医師修学資金貸与制度による修学資金が貸与されます。

2. 募集人員

4名

3. 茨城県地域医療医師修学資金貸与制度について

(1) 修学資金貸与額

月額25万円（年額300万、6年間総額1,800万円）

(2) 貸与期間

貸与決定年度から大学卒業年度まで

貸与期間は正規の修業年限とします。休学または停学等の処分を受けた場合は、これに該当する期間の月分の修学資金は貸与されません。

4. 茨城県地域医療医師修学資金貸与制度の返還免除要件について

以下の要件を全て満たした場合、返還が免除されます。

- 1) 大学卒業後、1年6ヶ月以内に医師免許を取得した後、直ちに指定従事医療機関等で9年間（臨床研修期間を含む）を医師として業務に従事すること。
- 2) 従事期間のうち2分の1以上の期間は「医師不足地域内の医療機関」で勤務すること。

「※大学在学中は、茨城県のキャリア形成卒前支援プランの適用を受け、セミナーや個別面談などの支援事業に参加していただきます。また、卒業後は、茨城県によるキャリア形成プログラムの対象となります。同プログラムの詳細は県にお問い合わせください」

地域枠に関するWEBサイト

- ・茨城県地域医療センターホームページ「イバラキドクターズライフ」

https://ibaraki-dl.jp/reiwa6_chiikiwaku/

本学への出願前に、別途、茨城県への応募書類の提出が必要となります。詳細については、上記URLからご確認ください。

出願期間	令和5年12月6日(水)～令和6年1月10日(水) 郵送必着
出願資格	本入試区分では出身地および出身高校等を問わず出願が可能です。 下記1～3のいずれかの資格を有し、4の内容を確約できる者
	1 高等学校または中等教育学校を卒業した者、もしくは令和6年3月卒業見込みの者
	2 通常の課程による12年の学校教育を修了した者、または令和6年3月修了見込みの者
	3 高等学校を卒業した者と同等以上の学力があると認められる者、または令和6年3月31日までにこれに該当する見込みの者
	① 外国において学校教育における12年の課程を修了した者、または令和6年3月31日までに修了見込みの者、またはこれらに準ずる者で文部科学大臣の指定した者
	② 文部科学大臣が高等学校の課程と同等の課程を有する者として認定した在外教育施設の当該課程を修了した者、もしくは令和6年3月31日までに修了見込みの者
	③ 文部科学大臣の指定した者
	④ 外国の大学入学資格である国際バカロレア、アビトゥア、バカロレア、GCEALレベルを保有する者、または国際的な評価団体の認定を受けた教育施設の12年の課程を修了した者
	⑤ 文部科学大臣が行う高等学校卒業程度認定試験に合格した者、または令和6年3月31日までに合格見込みの者で、令和6年3月31日までに18歳に達する者(大学入学資格検定に合格した者を含む)
	⑥ 専修学校の高等課程を修了した者、または令和6年3月31日までに修了見込みの者(文部科学大臣が定める基準を満たす者に限る)
⑦ 本学において、個別の入学資格審査により、高等学校を卒業した者と同等以上の学力があると認められた者で、令和6年3月31日までに18歳に達する者	
4	本入試区分にて合格した場合、入学を確約できる者 ※いかなる事由があっても入学を辞退できない
	<p>※「本学への出願前に、別途、茨城県への応募書類の提出が必要となり、また県の実施するeラーニングを受講して回答を行う必要があります。」詳細については、茨城県地域医療支援センターホームページ「イバラキドクターズライフ」(https://ibaraki-dl.jp/reiwa6_chiikiwaku/)に掲載の「令和6年度(2024年度)茨城県地域医療医師修学資金貸与制度のご案内」をご確認ください。</p> <p>茨城県への応募期間：令和5年12月1日(金)～令和6年1月5日(金) eラーニング回答期限：令和6年1月12日(金)</p> <p>※外国の高等学校・中等教育学校に在籍していた場合は、出願前(12月13日(水)郵送必着)に入学資格審査が必要となります。 詳細は、P.20をご覧ください。</p> <p>※疾病・負傷や身体障害のために、受験・修学に際して特別な配慮を必要とする場合は、出願前(12月13日(水)郵送必着)に申請書等の書類をご提出いただく必要があります。 詳細は、P.22をご覧ください。</p>
併願出願	併願出願不可
出願書類	(1) 入学志願票 (2) 調査書
入学検定料	60,000円

※本入試区分は、医学部一般選抜入試（I期）との併願はできません。

また、新潟県地域枠選抜入試、静岡県地域枠選抜入試、山梨県地域枠選抜入試との併願もできません。

〈一次試験〉

試験日	令和6年2月2日(金)		
合格発表日	令和6年2月7日(水) 12:00(正午)		
選抜方法・配点	学力試験	【英 語】コミュニケーション英語Ⅰ、コミュニケーション英語Ⅱ、 コミュニケーション英語Ⅲ、英語表現Ⅰ、英語表現Ⅱ	100点
		数学または国語の2教科から1教科選択 ※出願時に選択(出願後の変更は不可) 【数 学】数学Ⅰ、数学Ⅱ、数学Ⅲ、数学A、数学B 【国 語】国語総合(現代文のみ)	100点
		【理 科】以下の3科目から2科目選択 ※出願時に選択(出願後の変更は不可) 物理(物理基礎・物理)、化学(化学基礎・化学)、生物(生物基礎・生物)	200点
試験時間割	入 場 時 間 8:00~9:00 英語・数学または国語 9:30~11:50(140分) 理 科 13:30~15:50(140分)		
試験場	横浜 パシフィコ横浜ノース 大阪 AP大阪茶屋町 福岡 南近代ビル ※大阪・福岡試験場については、定員を超過した場合は別試験場(横浜もしくは大阪・福岡)となります ※出願時に「横浜・大阪・福岡」を選択(出願後の変更は不可)		

※学力試験の出願科目において「思考力・判断力・表現力」を評価するため、記述式問題を出題します

※検定教科書の「発展的な学習内容」を出題する場合、設問中に補足事項等を記載するなどの配慮をします

〈二次試験〉 ※一次試験合格者のみ

試験日	令和6年2月10日(土)		
合格発表日	令和6年2月13日(火) 12:00(正午)		
入学手続期間	令和6年2月13日(火)~2月20日(火) 12:00(正午) まで		
選抜方法・配点	小論文	20点	
	面接	100点	
試験時間割	入場時間 7:50~8:20 小論文 8:40~9:40(60分) 面接 小論文終了後(約10分)		
試験場	昭和大学旗の台キャンパス		

山梨県地域枠 選抜入試

山梨県地域枠選抜入試

1. 目的

山梨県地域枠選抜入試では、山梨県内の高等学校が出身である、将来、山梨県内の地域医療を担おうとする気概と情熱に富んだ医学生を支援することを目的としています。

山梨県地域枠選抜入試に合格し、本学へ入学する者には、山梨県医師修学資金貸与制度による修学資金が貸与されます。

2. 募集人員

2名

3. 山梨県医師修学資金貸与制度「重点コース（昭和大学医学部）「山梨県地域枠」」について

(1) 修学資金貸与額

月額13万円（年額156万、6年間総額936万円）

(2) 貸与期間

入学した年の4月から大学を卒業する月まで

貸与期間は正規の修業年限とします。留年若しくは休学、または停学等の処分を受けた場合は、これに該当する月分の修学資金は貸与されません。

4. 山梨県医師修学資金の返還免除要件について

以下の要件を全て満たした場合、返還が免除されます。

- 1) 大学卒業後、2年以内に医師免許を取得すること。
- 2) 医師免許取得後、山梨県が指定する医療機関に15年間の間に9年間、山梨県知事が指定する山梨県内の特定公立病院等に特定の診療科の医師として診療に従事することを条件とする。また、特定の診療科とは内科、外科、脳神経外科、整形外科、救急科、総合診療、小児科、産婦人科、麻酔科とする。
※9年間には、臨床研修の2年間を含みます。9年間勤務することで、修学資金の返還が全額免除されます。
※卒後、返還免除要件に該当しなくなった場合、修学資金に利息(10%)を付した額を返還すること。

5. その他

山梨県が作成したキャリア形成プログラムに基づき診療に従事する内容の契約を締結する者のうちから選抜する。

※山梨県内の就業に関する義務違反が確定した場合には、同契約に基づき、違約金をお支払いいただきます。

山梨県ホームページで詳細を確認の上、出願してください。

山梨県医師修学資金貸与制度とは別に、大学在籍中は、継続して山梨県地域枠等医師キャリア形成卒前支援プランに参加すること。

地域枠に関するWEBサイト

- ・やまなしの医師確保(山梨県福祉保健部医務課)

<https://www.pref.yamanashi.jp/imuka/ishikakuho/kakuhojigyo/shugakushikin.html>

※本学への出願前にWEBサイトを必ずご確認ください。



(やまなしの医師確保)

出願期間	令和5年12月6日(水)～令和6年1月10日(水) 郵送必着
出願資格	本入試区分では 山梨県内の高等学校 (文部科学省指定の高等学校相当としてのインターナショナルスクールを含む) を卒業、または卒業見込みの者で本入試区分にて合格した場合、入学を確約できる者が出願可能です。 ※いかなる事由があっても入学を辞退できない ※疾病・負傷や身体障害のために、受験・修学に際して特別な配慮を必要とする場合は、出願前(12月13日(水) 郵送必着)に申請書等の書類をご提出いただく必要があります。 詳細は、P.22をご覧ください。
併願出願	併願出願不可
出願書類	(1) 入学志願票 (2) 調査書 (3) 誓約書 ※P.18記載の「やまなしの医師確保」よりダウンロードした様式に必要事項を記載の上、提出してください。
入学検定料	60,000円

※本入試区分は、医学部一般選抜入試(I期)との併願はできません。

また、新潟県地域枠選抜入試、静岡県地域枠選抜入試、茨城県地域枠選抜入試との併願もできません。

〈一次試験〉

試験日	令和6年2月2日(金)		
合格発表日	令和6年2月7日(水) 12:00(正午)		
選抜方法・配点	学力試験	【英 語】コミュニケーション英語Ⅰ、コミュニケーション英語Ⅱ、コミュニケーション英語Ⅲ、英語表現Ⅰ、英語表現Ⅱ	100点
		数学または国語の2教科から1教科選択 ※出願時に選択(出願後の変更は不可) 【数 学】数学Ⅰ、数学Ⅱ、数学Ⅲ、数学A、数学B 【国 語】国語総合(現代文のみ)	100点
		【理 科】以下の3科目から2科目選択 ※出願時に選択(出願後の変更は不可) 物理(物理基礎・物理)、化学(化学基礎・化学)、生物(生物基礎・生物)	200点
試験時間割	入 場 時 間 8:00～9:00 英語・数学または国語 9:30～11:50(140分) 理 科 13:30～15:50(140分)		
試験場	横浜 パシフィコ横浜ノース 大阪 AP大阪茶屋町 福岡 南近代ビル ※大阪・福岡試験場については、定員を超過した場合は別試験場(横浜もしくは大阪・福岡)となります ※出願時に「横浜・大阪・福岡」を選択(出願後の変更は不可)		

※学力試験の出願科目において「思考力・判断力・表現力」を評価するため、記述式問題を出题します

※検定教科書の「発展的な学習内容」を出题する場合、設問中に補足事項等を記載するなどの配慮をします

〈二次試験〉 ※一次試験合格者のみ

試験日	令和6年2月10日(土)		
合格発表日	令和6年2月13日(火) 12:00(正午)		
入学手続期間	令和6年2月13日(火)～2月20日(火) 12:00(正午) まで		
選抜方法・配点	小論文		20点
	面接		100点
試験時間割	入場時間 7:50～8:20 小論文 8:40～9:40(60分) 面接 小論文終了後(約10分)		
試験場	昭和大学旗の台キャンパス		

個別の入学資格審査について

入学試験出願資格のうち「本学において、個別の入学資格審査により、高等学校を卒業した者と同等以上の学力があると認められた者で、令和6年3月31日までに18歳に達する者」により出願する者は、以下の期日までに個別の入学資格審査を受け、入学資格を認められた場合に限り出願を認めるものとします。

申請対象者について

高等学校段階に有する外国人学校のうち、修業年限が12年の外国人学校の卒業した者または卒業見込みの者について、次の各号に定める要件を満たしていること。

- 1) 令和6年3月31日までに満18歳に達していること。
- 2) 高等学校の3年に相当する学習歴を有するまたは有する見込みであること。

申請期間について

- ・医学部地域枠選抜入試（新潟県・静岡県・茨城県・山梨県）

令和5年12月13日（水）郵送必着

※原則、上記日程以降の申請は一切受け付けません。

申請方法・申請先

1. 申請書類

以下の書類を揃えて申請してください。

①	昭和大学入学資格認定申請書（本学所定様式）
②	出身教育施設の成績証明書（または調査書）
③	出身教育施設の修了見込証明書または修了証明書
④	出身教育施設の規則等（学則等）
⑤	出身教育施設のカリキュラム（修業年限、授業時間数、授業科目、必修単位数が明記されたもの）
⑥	返信用封筒（角型2号封筒240mm×332mmに申請者の住所・氏名・郵便番号を明記して730円分「簡易書留速達料金」の切手を貼ってください。）

※「①昭和大学入学資格認定申請書」は、本学受験生サイト（<https://adm.showa-u.ac.jp/admission/info/examination.html>）よりダウンロードしてください。

2. 申請書類提出先（郵送）

〒142-8555 東京都品川区旗の台1-5-8

昭和大学 学事部入学支援課 行

TEL 03-3784-8026

審査方法・審査基準について

審査の申請があった場合、入学資格認定申請書および出身教育施設の成績証明書等の提出書類に基づき、速やかに以下の基準により審査を行うものとします。

- ・当該教育施設の教育内容等が高等学校学習指導要領に準じているかを精査し、高等学校と同等以上であることを審査します。【当該教育施設の年間および週当たりの授業時間数、履修する主要教科・科目および卒業までに必要な単位数が高等学校学習指導要領に定める標準時間数、全ての生徒に履修させる各教科・科目および卒業までに修得させる単位数と同等以上であること。】

資格審査結果について

資格審査の結果について、入学資格を認められた者は、「昭和大学入学資格認定書」を郵送により通知します。そちらをコピーしたものを出願書類に同封し、所定の期間内に出願してください。

受験上の配慮について

疾病・負傷や身体障害の理由により、受験・修学に際して特別な配慮を希望する者は、以下の期日までに、昭和大学学事部入学支援課に必ずご相談ください。

申請後、配慮の内容に対して、可能な範囲に限り、当該者の受験上の配慮を行います。

申請期間について

- ・医学部地域枠選抜入試（新潟県・静岡県・茨城県・山梨県）
令和5年12月13日（水）郵送必着
※原則、上記日程以降の申請は一切受け付けません。

申請方法・申請先

1. 申請書類

以下の書類を揃えて申請してください。

①	昭和大学入学試験受験上の配慮申請書（本学所定様式）
②	医師の作成した診断書または身体障害者手帳のコピー ※大学入学共通テストで受験上の配慮を認められた場合はそのコピーも添付してください。
③	返信用封筒（長形3号封筒120mm×235mmに申請者の住所・氏名・郵便番号を明記して694円分「簡易書留速達料金」の切手を貼ってください。）

※「①昭和大学入学試験受験上の配慮申請書」は、本学受験生サイト（<https://adm.showa-u.ac.jp/admission/info/consideration.html>）よりダウンロードしてください。

2. 申請書類提出先（郵送）

〒142-8555 東京都品川区旗の台1-5-8
昭和大学 学事部入学支援課 行
TEL 03-3784-8026

配慮申請結果について

配慮申請の結果については、「配慮内容の回答書」を郵送により通知します。そちらをコピーしたものを出願書類に同封し、所定の期間内に出願してください。

※修学上の配慮については、入学決定後に改めてご相談ください。

出願書類について

1. 入学志願票（写真付き）

- ・インターネット出願サイト「マイページ」より志願情報等を登録し、内容を確認して印刷してください。
- ・写真は、出願前3ヶ月以内（出願期間の初日から数える）に撮影した以下の写真データをご用意ください。
 - (1) カラー写真（白黒不可）
 - (2) 正面、上半身、脱帽、背景が無地（風景・カーテンを背景にしたものは不可）
 - (3) 受験時に眼鏡を着用している場合は、眼鏡着用で撮影すること（サングラス不可）
 - (4) データファイル形式：「.jpg」
 - (5) データサイズ：200KB以上、10MB以下
 - (6) 加工不可
- ・電話番号は、確実に連絡がとれる番号を登録してください。
- ・出願登録後に、登録内容（入試区分、志望学部・学科・専攻、試験日、試験場、選択科目）の変更は一切認めませんので、内容を十分確認してください。個人情報の変更については、願書受付センター（TEL 0120-788700 平日10：00～17：00）までご連絡ください。

2. 調査書

- ・出身学校長が出願前3ヶ月以内（各入試区分の出願期間の初日から数える）に作成し、厳封したものを提出してください。なお、調査書の内容については、出願時点で出身校から発行される最新の内容とします。
- ・被災、その他の事情により調査書が発行されない場合は、「卒業（見込）証明書」と「成績証明書」の2点を提出してください。なお、これらの証明書等が提出できない場合は、学校長等から「発行できない旨の文書」を提出してください。
- ・改姓等により入学志願票と調査書または証明書の氏名が一致しない場合は、改姓・改名等がわかる戸籍抄本等の公的証明書（出願前3ヶ月以内に発行したもの（出願期間の初日から数える）。本籍地の記載がないもの。）を添付してください。
- ・大学入学資格検定の合格者、高等学校卒業程度認定試験合格者または合格見込者は、出願前3ヶ月以内に発行された「合格（見込）成績証明書」を提出してください。

3. 同意書（新潟県・静岡県）

- ・新潟県：P.07、静岡県：P.11の入学試験概要（出願書類）に記載されたURLにアクセスしダウンロードしてください。

4. 誓約書（山梨県のみ）

- ・P.18に記載された「やまなしの医師確保」よりダウンロードした様式に必要事項を記載の上、提出してください。

出願に関する注意事項

- ・ 出願締切日（郵送必着）までに、「出願登録」、「入学検定料の支払い」、「不備の無い出願書類の到着」が全て完了していない場合、出願を受付することができません。
- ・ 出願書類に不備があった場合、受付いたしません。出願書類が全て揃っているか、十分確認した上で出願期間内（郵送必着）に郵送してください。なお、出願期間外の出願は、一切受付いたしません。
- ・ 原則、出願書類の不備が出願期間内に解消されない場合、出願が完了していないため受験資格がありません。
- ・ 出願登録後以降は、以下の内容の変更は一切認めません。
①入試区分 ②志望学部・学科・専攻 ③試験日 ④試験場 ⑤選択科目
※その他の個人情報の変更については、願書受付センター（TEL 0120-788700 平日10：00～17：00）までお問い合わせください。
- ・ 出願書類は郵送に限ります。本学学事部入学支援課窓口へ直接持参しても受付いたしません。
- ・ 試験場選択が可能な入試区分の大阪・福岡試験場について、定員を超過した場合は別試験場（横浜もしくは大阪・福岡）となる可能性があります。予めご了承ください。
- ・ 原則、一度納入した入学検定料および出願書類は、理由のいかんに関わらず返還いたしません。
- ・ 入学志願票や出願書類の記入事項に虚偽があった場合、合格を取消す場合があります。

インターネット出願の手順

本学の出願方法は、インターネットを利用した方法となります。本学受験生サイトのインターネット出願サイトにアクセスしてください。

インターネット出願サイト【<https://adm.showa-u.ac.jp/admission/info/web-apply.html>】

※登録期間：出願開始日10時～出願締切日16時まで登録可能

出願完了までの流れは、以下の通りです



事前準備

インターネットで出願登録を行うには、以下のいずれかが必要となります。

パソコン/スマートフォン/タブレット端末

①インターネット環境を整える

- 下表を確認し、出願推奨環境を整えてください。
- ブラウザによっては「Cookieの有効化」「JavaScriptの有効化」「TLSの有効化」が必要ですが、画面の指示に従って環境を整えることができます。

ブラウザ	・ Google Chrome最新版 ・ Safari最新版 ・ Firefox最新版 ・ Microsoft Edge	●いずれか1つ用意してください。 ●セキュリティソフトをインストールしている場合、正常に動作しない場合がありますので注意してください。
プリンター	A4の用紙が印刷できる機種 「出願用宛名ラベル」 「本人控え」 「受験票」を印刷します。	●プリンターを所有していなかったり、印刷できない場合、「出願用宛名ラベル」については封筒にその内容を手書きすることで代用できます。 ●詳細はP.47を参照してください。
メールアドレス	●出願受付状況をお知らせするため、確認メール（「出願登録案内メール」「支払完了メール」）を送信します。 ●頻繁に確認できるメールアドレスを用意してください。メールが届かない場合は、P.49を参照してください。	


②写真データを準備する

インターネット出願登録時に、受験者本人の写真データを登録する必要があります。試験時の本人照合に用いますので、証明写真機や写真店等で撮影された本人であることが確実に確認できる写真データを準備してください。写真は、出願前3ヶ月以内（出願期間の初日から数える）に撮影した以下のデータをご用意ください。

- 1) カラー写真（白黒は不可）
- 2) 正面、上半身、脱帽、背景は無地（風景、カーテンを背景にした写真データは不可）
- 3) 受験時に眼鏡を着用している場合は、眼鏡着用で撮影すること（サングラス不可）
- 4) データファイル形式「.jpg」
- 5) データサイズは200KB以上、10MB以下
- 6) 加工不可

〈注意〉

- ・上述の条件を満たせば、スマートフォンで撮影した写真データを登録できます。
- ・目元がはっきりと確認できない等、個人の判別が困難な写真データは不備扱いとなります。
- ・プリントされた写真をスマートフォン等で撮影（複写）した写真データは不備扱いとなります。
- ・写真をアップロードする際には、出願サイトのトリミング機能等が利用できます。



STEP

1

インターネット出願サイトにアクセス

インターネット出願サイト

<https://e-apply.jp/ds/showa-u/>

または、

大学ホームページ

<https://adm.showa-u.ac.jp/admission/info/web-apply.html>

からアクセス



STEP

2

マイページの登録

画面の手順に従って、必要事項を入力してマイページ登録を行ってください。

なお、マイページの登録がお済みの方は、STEP3に進んでください。



①初めて登録する方は
マイページ登録 から
ログインしてください。



②メールアドレスの登録を行って
仮登録メールを送信 を
クリックしてください。



③ユーザー登録画面から
ログインページへ を
クリックしてください。



④登録したメールアドレスに
初期パスワードと
本登録用URLが届きます。
※@e-apply.jpのドメインからのメール
を受信できるように設定してください。



⑤ログイン画面から
登録したメールアドレスと④で
届いた『初期パスワード』にて
ログイン を
クリックしてください。



⑥初期パスワードの変更を
行ってください。



⑦表示された個人情報を入力して
次へ を
クリックしてください。



⑧個人情報を確認して
この内容で登録する を
クリックしてください。



⑨登録完了となります。
マイページへ を
クリックしてください。



⑩上記ページが表示されたら
マイページ登録は完了です。

※出願受付中の場合のみ、**出願手続きを行う** ボタンをクリックすると出願手続に進めます。
登録期間外の場合は、これより先に進めませんので **ログアウト** ボタンをクリックしてください。

STEP
3

出願内容の登録

画面の手順や留意事項を必ず確認して、画面に従って必要事項を入力してください。



①マイページログイン後の
出願手続きを行う > ボタン
から登録画面へ



②入試選択と留意事項の確認



③志望学部等の選択



④顔写真のアップロード
写真選択へ > ボタンをクリックし
写真を選択します。



⑤個人情報(氏名・住所等)の
入力



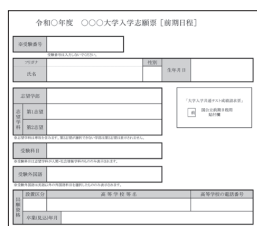
⑥出願内容の確認
入学志願票(サンプル) ボタンを
クリックすると入学志願票が確認でき
ます。



⑦申込登録完了
引き続き支払う ボタンを
クリックし検定料のお支払い画面へ。



⑧入学検定料の支払い方法
●コンビニエンスストア
●ページ対応銀行ATM
●ネットバンキング ●クレジットカード



⑨入学志願票PDF(イメージ)
※検定料納入後に出力可能となります。

入学検定料の支払い方法で「コンビニエンスストア」または「ページ対応銀行ATM」を選択された方は、支払い方法の選択後に表示されるお支払いに必要な番号を下記メモ欄に控えたうえ、通知された「お支払い期限」内にコンビニエンスストアまたはページ対応銀行ATMにてお支払いください。

セブン-イレブンの場合

払込票番号 メモ(13桁)													
------------------	--	--	--	--	--	--	--	--	--	--	--	--	--

デイリーヤマザキ、セイコーマートの場合

オンライン決済 番号メモ(11桁)										
----------------------	--	--	--	--	--	--	--	--	--	--

ローソン、ミニストップ、ファミリーマート、ページ対応銀行ATMの場合

お客様番号 メモ(11桁)										
確認番号 メモ(6桁)										
収納機関番号 (5桁)	5	8	0	2	1					

※収納機関番号は、ページでお支払いの際に必要となります。

申込登録完了後に確認メールが送信されます。メールを受信制限している場合は、送信元(@e-apply.jp)からのメール受信を許可してください。 ※確認メールが迷惑フォルダなどに振り分けられる場合がありますので、注意してください。



申込登録完了後は、登録内容の修正・変更ができませんので誤入力のないよう注意してください。ただし、入学検定料支払い前であれば正しい出願内容で再登録することで、実質的な修正が可能です。

※「入学検定料の支払い方法」でクレジットカードを選択した場合は、出願登録と同時に支払いが完了しますので注意してください。

STEP

4

入学検定料の支払い

入学検定料の他に、手数料が別途かかります。支払い方法と入学検定料の合計金額により手数料が異なりますので、出願登録時に確認してください。

1 クレジットカードでの支払い

出願内容の登録時に選択し、支払いができます。

【ご利用可能なクレジットカード】

VISA、Master、JCB、AMERICAN EXPRESS、MUFGカード、DCカード、UFJカード、NICOSカード



出願登録時に支払い完了

2 ネットバンキングでの支払い

出願内容の登録後、ご利用画面からそのまま各金融機関のページへ遷移しますので、画面の指示に従って操作し、お支払いください。

※決済する口座がネットバンキング契約されている必要があります

Webで手続き完了

3 コンビニエンスストアでの支払い

出願内容の登録後に表示されるお支払いに必要な番号を控えて、コンビニエンスストアでお支払いください。

●レジで支払い可能

●店頭端末を利用して支払い可能



Loppi

LAWSON



マルチコピー機

あなたも、コンビニ、
FamilyMart



4 ペイジー対応銀行ATMでの支払い

出願内容の登録後に表示されるお支払いに必要な番号を控えて、ペイジー対応銀行ATMにて画面の指示に従って操作のうえお支払いください。

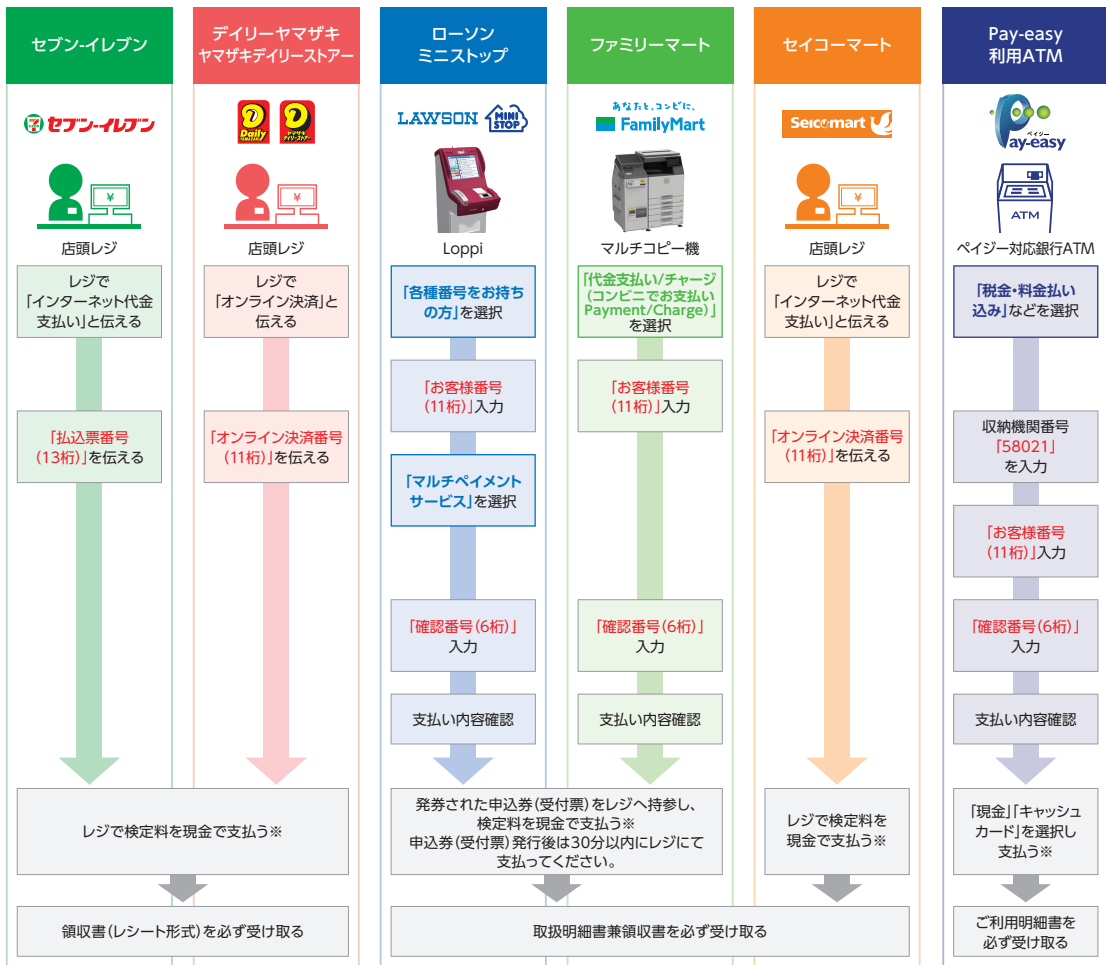


※利用可能な銀行は「支払い方法選択」画面で確認してください。

各コンビニ端末画面・ATMの画面表示に従って必要な情報を入力し、内容を確認してから入学検定料を支払ってください。

3 コンビニエンスストア

4 銀行ATM



※ゆうちょ銀行・銀行ATMを利用する場合、現金で10万円を超える場合はキャッシュカードで支払ってください。コンビニエンスストアを利用の場合は現金で30万円までの支払いとなります。

STEP

5

必要書類の印刷と郵送

Web上で登録しただけでは出願は完了していませんのでご注意ください。

「入学志願票」「出願用宛名ラベル」の印刷

入学検定料を納入するとマイページの「出願確認」画面に「入学志願票」「出願用宛名ラベル」のPDFファイルが表示されます。**A4用紙にカラー（白黒不可）・片面**で印刷してください。

- 自宅にプリンターがない場合、学校・コンビニ等のプリンター利用をご検討ください。

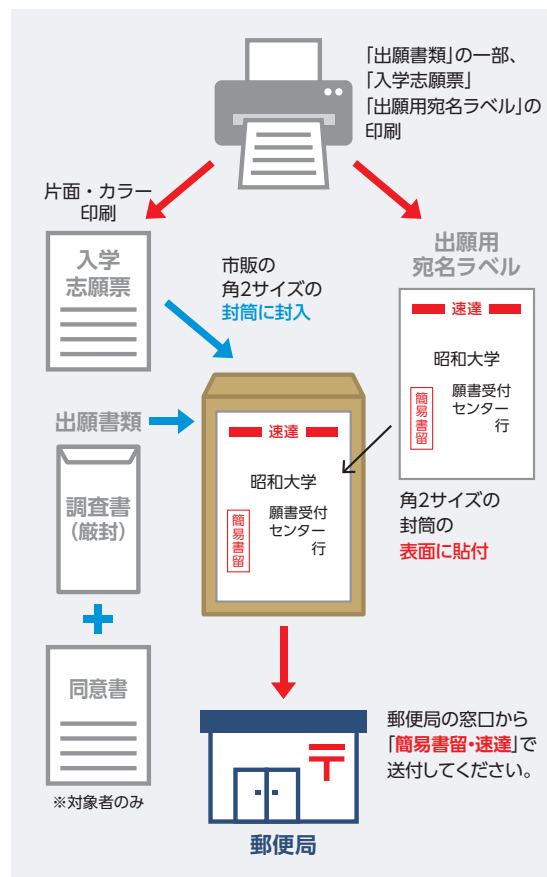
「出願書類」の郵送

- ①P.24～の「出願書類」を参照のうえ、間違いのないように出願書類をそろえてください。
- ②確認後、印刷した「出願用宛名ラベル」を市販の角2号封筒に貼り付け、出願書類を封入してください。
- ③郵便窓口から**簡易書留・速達**で以下の願書受付センター宛てに郵送してください。

送付先

〒370-8691 日本郵便株式会社 高崎郵便局
私書箱105号
昭和大学 願書受付センター 行

- ④出願締切日**「必着」**です。
出願期間はP.4を確認してください。



- ※本学窓口での受付は一切行いません。
- ※出願書類に不備があるものは受け付けません。
- ※提出された出願書類の返却・差替には一切応じられません。
- ※出願締切日(必着)以降に提出された出願書類は一切受け付けません。
- ※出願書類郵送先の郵便局に書類を持参する場合は、営業時間を確認のうえ、持参してください。

出願完了

(次ページへ続く)

出願完了

出願時の 注意点

出願はインターネット出願サイトでの登録完了後、入学検定料を支払い、不備のない必要書類が到着して完了となります。登録が完了しても出願書類の提出期限に書類が届かなければ出願を受理できませんので注意してください。

※インターネット出願は24時間可能です。ただし、出願登録は出願締切日16時まで、入学検定料の支払いは出願登録時に指定される期限までに行ってください(営業時間はコンビニエンスストアやATMなど、施設によって異なります)。

※必要書類の郵送は出願締切日必着です。出願期間内に不備が解消されない場合は受験資格はありません。ゆとりを持った出願を心がけてください。

STEP

6

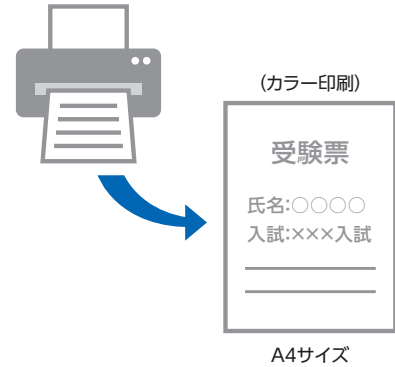
受験票の印刷

- 本学で出願を確認後、出願期間受付終了後から試験当日までに一斉に受験票を配信します。また、出願時に登録したメールアドレスに、受験票を取得可能になった旨の通知メールが届きます。
- 以下の要領で各自マイページからダウンロードしてA4サイズ・カラーで印刷してください。受験票の記載内容を必ずよく確認してください。
 - ①マイページにログインしたのち、「受験票」ボタンを押して受験票(PDF)を取得してください。
 - ②取得した受験票は、プリントアウトする・PDFを保存するなどして、合格発表日まで大切に保管してください。試験当日には必ずプリントアウトし、持参してください。

※受験票は必ずA4用紙に**カラー(白黒不可)・片面印刷**してください。

※**受験票は郵送されません。**
- 以下の場合は、本学願書受付センター(0120-788700)までお問い合わせください。
 - 試験日の3日前になっても表示されない場合
 - 受験票確認後、入力内容の誤りに気付いた場合

※ただし、選択間違い等による変更は一切認めません。



問い合わせ先

インターネット出願について 出願専用ページ(マイページ)、 入学検定料の支払方法について	「学び・教育」出願・ 申込サービス サポートセンター	TEL 0120-202079
出願書類郵送後について	願書受付センター	TEL 0120-788700 平日10:00~17:00 土・日・祝日、年末年始12月29日~翌年1月4日を除く
入学試験に関する内容(出願資格、 受験等)について	昭和大学 学事部 入学支援課	TEL 03-3784-8026 平日8:30~17:00 土・日・祝日、本学創立記念日11月15日、 年末年始12月29日~翌年1月3日を除く

FAQ

01 出願登録後に、入学志願票の内容の誤りに気づきました。変更は可能ですか。

出願登録後、入学試験に関する内容（入試区分、志望学部・学科・専攻、試験日、試験場、選択科目等）を変更することはできません。個人情報の変更については、至急願書受付センター（TEL 0120-788700 平日10:00～17:00）までご連絡ください。

02 パソコン・プリンターを所有していない場合、どうしたらよいですか。

パソコンを所有していない場合、インターネットに接続されたスマートフォン・タブレット端末を所有していれば、そちらから出願内容を登録することができます。
プリンターを所有していない場合、USBメモリ等にダウンロードしたPDFファイルを保存し、高等学校や予備校、コンビニエンスストア等のプリントサービスを利用してください。また、印刷する際は、カラー印刷（白黒不可）となります。

03 登録したメールアドレスにメールが届きません。

確認メールが届かない場合、登録したメールアドレスの入力間違いが考えられます。また、通知メールがウイルスメールや迷惑メール等に判断され、受信ボックスに振り分けされない場合がありますので、「送信元 (@e-apply.jp)」からのメールが受信できるよう、事前に設定してください。

04 氏名や住所の漢字が入力できません。

個人情報を入力する際、氏名や住所の文字が外字等で入力できない場合は代替文字またはカタカナで入力してください。
例) 高橋→高橋、宮崎→宮崎、I（ローマ数字）→I（英字のアイ）

05 入学検定料支払いの領収書等は出願書類に同封しますか。

コンビニエンスストア・Pay-easy決済で支払った際に発行される領収書等は、出願書類に同封せず自身で保管してください。

06 入学検定料の納入期限までに納入ができませんでした。

出願登録は、無効となります。
出願期間内の場合は、もう一度出願登録をしてください。
出願期間を過ぎてしまった場合は、無効となり、受験することができません。

07

出願書類を出願期間内に
郵送できませんでした。

出願書類を出願締切日（郵送必着）までに郵送しなかった場合、出願は無効となり、受験することはできません。
※その他、出願に関する注意事項はP.24をご覧ください。

08

出願専用ページ（マイページ）に
ログインできません。
どうしたらよいですか。

インターネット出願サイト（マイページ）にログインできない場合、出願登録時に入力した「メールアドレス」・「パスワード」を誤って入力している可能性があります。再度、確認して入力してください。それでも、ログインできない場合は、願書受付センター（TEL 0120-788700 平日10：00～17：00）までご連絡ください。

入学試験に関する注意事項

1. 試験場の下見について

- ・下見のための試験場（建物）内への立ち入りは厳禁とし、発覚次第嚴重注意します。
※交通機関・道順・所要時間を調べる程度にとどめてください。

2. 試験場への入場について

- ・試験当日、指定された時間（入場時間）までに必ず試験場へ入場し、着席してください。
※試験開始後30分以上遅刻した者には原則として受験を許可しません。また、面接の前の試験説明や移動時に不在の場合も原則として受験を許可しません。
- ・試験は電車遅延・道路渋滞・交通スト・悪天候などにかかわらず原則として試験開始の時間通りに行います。なお、試験開始前には試験における注意事項の説明があるため、集合時間は試験開始時間ではなく必ず入場時間に間に合うように余裕を持って入場してください。

3. 受験票について

- ・出願時に登録されたメールアドレス宛へ受験票発行が通知されます。案内に従い、「受験票」を印刷（A4サイズの普通紙にカラー印刷。白黒不可。）してください。（郵送は行いません。）
なお、インターネット出願サイト「マイページ」からも「受験票」印刷が可能です。
- ・印刷後、以下の記載内容に誤りがないか確認してください。入力内容と異なる場合は、至急、願書受付センター（TEL 0120-788700 平日10:00～17:00）までご連絡ください。
①入試区分 ②志望学部・学科 ③氏名 ④性別 ⑤生年月日 ⑥選択科目 ⑦試験場
- ・入学試験日の3日前になっても、受験票が印刷出来ない場合は、至急、願書受付センター（TEL 0120-788700 平日10:00～17:00）までご連絡ください。
- ・試験当日は、当日受験する全ての受験票を必ず持参してください。試験場外に出ると、入場する際その都度受験票の提示が必要になります。
- ・試験当日、受験票を忘れたり、紛失した場合は、試験場入口の案内係に再発行の希望を申し出てください。なお、受験票を再発行する場合は、身分を証明できるものが必要となります。
- ・受験票は、入学手続きの際に必要なになりますので、大切に保管してください。

4. 試験日・試験場について

- ・試験日、試験場を間違えないように、各自「令和6年度医学部地域枠選抜入学試験要項」、「受験票」で必ず確認してください。
- ・指定された試験場以外での受験は認めません。
- ・試験場（試験室）は、試験当日の朝、当該試験場に掲示します。
- ・受験者以外は試験場内への立ち入りは禁止です。また、保護者の控室等も設けておりません。

5. 昼食について

- ・昼食はできるだけ持参してください。

6. 受験上の注意について

- ・試験中は監督者の指示に従ってください。従わない場合も不正行為となります。
- ・不正行為と判断される事実があったと認定された場合には、その場で受験の中止と退出を命じられ、それ以後の受験ができません。また、受験した全ての成績を無効とし、警察に被害届を提出する場合があります。
- ・試験場（試験室）において、他の受験者の迷惑となるような行為は行わないでください。
- ・試験中は、受験票が監督者に見やすいように、机上の受験番号シールの横に重ならないように置いてください。
- ・机におけるものは、以下の通りです。原則下記以外の所持品を置くことは認めません。
受験票、鉛筆（シャープペンシルを含む）、消しゴム、時計（時計機能だけのもので、アラーム機能は使用不可）、眼鏡、ハンカチ、ティッシュペーパー（袋から中身だけを取り出したもの）、目薬
- ・試験場には、時計はありません。また時計の貸出は行っていませんので、忘れずに持参してください。
- ・スマートフォン、携帯電話、ウェアラブル型端末等は必ず電源を切ってかばん等にしまってください。なお、これらを時計として使用することはできません。
- ・マスクを着用している場合、試験監督による本人確認の際はマスクを顎の下まで下げてください。
- ・「耳栓」は監督者の許可を得てください。ただし、試験中に耳栓着用により指示等が聞き取れない不利益を被っても本学は一切責任を負いません。
- ・試験時間中の飲食は、原則禁止です。
- ・試験時間中、発病または緊急時等やむ得ない場合は、手を挙げて監督者の指示に従ってください。
- ・昭和大学の敷地内、外部の全ての試験場はすべて禁煙です。
- ・試験終了後、忘れ物がないか確認してから退出してください。
- ・面接時間は、試験当日に発表します。個人ごとに面接試験の終了時刻は異なります。

（参考：前年度面接最終時刻 16時頃）

※受験者数により、終了時刻が前後いたしますので、交通機関の予約等は時間に十分な余裕を持つよう注意してください。

7. その他

- ・試験当日、学校保健安全法で出席停止が定められている感染症（インフルエンザ、麻疹、水ぼうそう、新型コロナウイルス感染症等）に罹患し、出席停止が解除されていない者は、他の受験者や監督者等への感染のおそれがありますので、受験をご遠慮ください。
なお、上記により受験をご遠慮いただいた場合でも、原則として追試等の措置および入学検定料の返還は行いません。試験当日の体調管理については、十分に注意してください。
- ・適宜手洗いや手指消毒を行ってください。
- ・入学試験における緊急時の対応や変更が生じた場合は本学受験生サイト（<https://adm.showa-u.ac.jp>）にてお知らせいたしますので、ご確認ください。
- ・合格後、生活態度やSNSの様子等において、本学の学生として著しく不適切でふさわしくない言動が発覚した場合は合格の取消となることもありますので十分ご注意ください。

試験場

◎入試当日の連絡先 学事部入学支援課 TEL：03-3784-8026

横浜試験場：パシフィコ横浜 ノース

〒220-0012 神奈川県横浜市西区みなとみらい1-1-2

○医学部地域枠選抜入試（新潟県・静岡県・茨城県・山梨県）
一次試験

交通

◎みなとみらい線『みなとみらい』駅北改札2番出口（臨港パーク
いちよう通り口）より徒歩5分



大阪試験場：AP大阪茶屋町

〒530-0013 大阪府大阪市北区茶屋町1-27
ABC-MART梅田ビル 8F

○医学部地域枠選抜入試（新潟県・静岡県・茨城県・山梨県）
一次試験

交通

◎JR『大阪』駅御堂筋北口より徒歩3分
◎阪急電車『大阪梅田』駅2F中央改札口より徒歩1分
◎地下鉄御堂筋線『梅田』駅北改札より徒歩3分



福岡試験場：南近代ビル

〒812-0016 福岡県福岡市博多区博多駅南4-2-10

- 医学部地域枠選抜入試（新潟県・静岡県・茨城県・山梨県）
一次試験

交通

- JR博多駅筑紫口より徒歩15分
- バス 博多バスターミナル13番のりば（乗車5分）
[8]、[17]、[29]、[40]、[44]、[45]
[山王公園前]下車 徒歩2分



旗の台キャンパス

〒142-8555 東京都品川区旗の台1-5-8

- 医学部地域枠選抜入試（新潟県・静岡県・茨城県・山梨県）
二次試験

交通

東急池上線・大井町線『旗の台』駅下車 東口より徒歩5分

- JR山手線ご利用の場合
山手線は、上野・東京・品川方面から乗車の方は進行方向最後部車両、新宿・渋谷・目黒方面からの方は最前部車両に乗車すると、五反田駅において東急池上線への連絡が近くなります。
- 東急池上線ご利用の場合
東急池上線は、五反田駅方面から乗車の方は進行方向最後部車両、蒲田駅方面からの乗車の方は最前部車両に乗車すると、旗の台駅下車すぐに東口より出られます。
- 東急大井町線ご利用の場合
旗の台駅東口は、東急池上線ホーム端にありますので、そちらへお回りください。



合格発表

1. 合格発表日時

入学試験概要早見表 (P.4~) をご覧ください。

2. 合格発表方法

以下の方法で合格発表を行います。

①合格証の送付

二次試験合格者に対して、合格発表日に合格証を簡易書留速達にて郵送します。

※一次試験の合格者には郵送いたしませんので、必ずインターネット出願サイト「合否サービス」にてご確認ください。

②インターネット出願サイト「合否サービス」による合否発表

インターネット出願サイト「合否サービス」にて合否の照会が行えます。また、一次試験の合否・二次試験日等もこちらで確認してください。

合格者は、入学手続き書類をこちらから入学手続き期間内にダウンロードし印刷してください。

※本出願サイトにおける「誤操作・見間違い・確認漏れ」等の理由による入学手続き期間終了後の入学手続きは一切認めませんので、ご注意ください。

※掲載直後にはアクセスが集中し、閲覧できないことがあります。その場合、しばらく時間を置いて再度アクセスしてください。

3. 補欠者の発表

補欠者は、合格発表と同時にインターネット出願サイト「合否サービス」にて発表します。入学者に欠員が生じた場合に限り、補欠者から追加合格とします。

※補欠者は合格者ではありませんので、ご注意ください。

※補欠者順位は公表いたしません。

入学手続

合格者が、各入試区分の入学手続締切日までに本学所定の書類手続を完了し、入学手続時学生納付金等の費用を納めた場合に入学を許可します。下記の内容を確認し、手続書類と納入金を準備して、速やかに入学手続を完了させてください。

◎入学者基本情報登録方法等に関する問い合わせ：

願書受付センター TEL 0120-788700

◎その他の入学手続に関する問い合わせ：昭和大学学事部入学支援課 TEL 03-3784-8026

1. 入学手続期間

- ・入学手続期間は、該当学部の入学試験概要早見表（P.4～）をご覧ください。
※追加合格者には、別途手続期間を設定します。
- ・入学手続期間内に本学所定の書類の手続を完了し、入学手続時学生納付金等の費用を納入してください。
入学手続締切日までに、所定の手続が完了しない場合、入学の意思が無いものと判断します。締切日以降の手続は、一切認めません。

2. 入学手続書類

(1) インターネット出願サイト「合否サービス」より、「入学手続案内」を確認し、以下の必要事項の入力・写真データをアップロードしてください。

①入学者基本情報

②学生証用デジタル写真1枚

- ・データファイル形式：「.jpg」
- ・データサイズ：200KB以上、10MB以下
- ・正面上半身脱帽カラー
- ・加工不可

※直近3ヶ月以内に撮影したもの

※学生証等に使用するため、**服装は必ず正装（スーツ等）**で撮影してください。高校の学生服を着用した写真は不可とします。

(2) インターネット出願サイト「合否サービス」より、「入学手続案内」を確認し、入学手続書類（本学所定の用紙）をダウンロードして、必要書類を提出してください。

(3) 書類提出先

インターネット出願サイト「合否サービス」より、「入学手続案内」を確認し、必要書類に内容の不備が無いことを確認の上、下記の郵送先に簡易書留（速達可能）にて期間内に必着するように郵送で提出してください。

〒370-8691

日本郵便株式会社 高崎郵便局 私書箱105号

昭和大学 願書受付センター 行

3. 学生納付金等の納入方法

インターネット出願サイト「合否サービス」より、電信振込書（本学所定の用紙）をダウンロード・印刷してください。また、お振込の際は、この所定用紙を使用し、必ず金融機関の窓口にて電信扱いでお振込ください。

医学部地域枠選抜入試（新潟県・静岡県・茨城県・山梨県）合格者は、「入学手続時学生納入金」等を必ず一括で納入してください。

※ネット銀行・ゆうちょ銀行等での振込は、不可となります。

4. 入学辞退および入学手続時学生納付金等の返還

※医学部地域枠選抜入試（新潟県・静岡県・茨城県・山梨県）は専願のため、入学辞退は認めません。

学生納付金（単位：円）

学生納付金

初年度

	入学金	授業料		合計※ (入学手続時)	合計 (年額)
		前期	後期		
医学部	1,500,000	1,500,000	1,500,000	3,000,000	4,500,000

※ 合計（入学手続時）：入学金＋授業料（前期）

2年次以降

	授業料		教育・施設充実費		合計 (年額)	合計 (6年間)
	前期	後期	前期	後期		
医学部	1,500,000	1,500,000	750,000	750,000	4,500,000	27,000,000

学生納付金以外の費用（単位：円）

寮生活費（1年次富士吉田キャンパスでの寮費、食費、寝具）

	初年度合計（入学手続時）
医学部	800,000

年会費

	初年度				2年次以降		合計 (入学手続時)	6年間合計
	学生会		父兄会		学生会	父兄会		
	入会費	年会費	入会費	年会費	年会費	年会費		
医学部	30,000	5,000	30,000	30,000	10,000	40,000	95,000	345,000

奨学制度

学生納付金

1. 昭和大学独自の奨学金制度

① 学校法人昭和大学奨学金

学校法人昭和大学が経済的理由のため修学が困難な学生に学資を貸与し、優秀な人材を育成するために設けられたものです。

貸与額（年額）	500,000円
---------	----------

- ・貸与者 令和5年度 70名／年（全学部）
- ・貸与時期 7月下旬に一括で貸与します。
- ・返済方法 卒業後10年間で返済
- ・利息 無利息
- ・その他 貸与要件等の詳細につきましては、本学ホームページをご参照ください。

https://www.showa-u.ac.jp/student_life/scholarship/

② 学生海外実習・研修奨学金

本学と学術交流協定を締結している海外の大学における実習や研修プログラムに2週間以上参加する場合、給付される制度です。

給付額	100,000円以内（1回につき）
-----	-------------------

2. 昭和大学父兄互助会奨学金

在学中、父母等学費負担者が不測の事態に遭い、経済上の理由により学業の継続が困難となった者で、人物・健康・学業ともに優秀な学生に学費相当額を貸与する制度です。

合計貸与限度額	16,000,000円以内
---------	---------------

- ・貸与時期 7月・12月
- ・返済方法 卒業後15年間で返済
- ・利息 無利息
- ・その他 申込みにあたっては本学父兄互助会の審査があります。年収等を証明する書類の提示を求められる場合もあります。

※その他の奨学金については、本学ホームページをご覧ください。

https://www.showa-u.ac.jp/student_life/scholarship/

ご案内

1. 寄付金について

入学後、学生への奨学金をはじめとする創立100周年記念事業や学生生活のサポートや、教育研究環境の整備・充実のため、任意の寄付を募集いたします。詳細は本学ホームページをご覧ください。

(https://www.showa-u.ac.jp/about_us/support/)



(ホームページ QRコード)

2. 新キャンパス整備について

本学では、令和9（2027）年度のキャンパス開校を目指して、以下のとおり新キャンパス整備を計画しております。令和6年度入学者については、4年次に新キャンパスへ移転予定です。

【計画地】 神奈川県川崎市宮前区鷺沼4-4-1 ※最寄駅：東急田園都市線 鷺沼駅北改札徒歩3分
※東名川崎により車で6分

【対象学生】 医学部、歯学部、薬学部、保健医療学部の2年次から4年次
※本計画は予定であり、今後変更となる可能性があります。



新キャンパスより（最寄り駅 鷺沼駅）

・田園都市線	渋谷駅	21分
・ //	二子玉川駅	8分
・ //	長津田駅	12分
・ //	中央林間駅	19分
・大井町線	自由が丘駅	13分
・ //	旗の台駅	20分
・ //	大井町駅	26分
・目黒線	洗足駅	22分
・山手線	品川駅	33分
・ //	目黒駅	29分
・ //	五反田駅	31分
・横浜地下鉄	横浜駅	37分

個人情報の取扱いについて

出願においてお知らせいただいた個人情報（氏名、住所等）は、入学試験に関する業務、統計資料の作成、その他本学の教育・研究、修学支援に必要な場合のみ利用します。ただし、入学試験や入学に伴う資料の発送等については、本学が個人情報における安全確認等を十分にした上で、業務委託先へ開示・提供する場合がありますので、予めご了承ください。
高等学校の進路指導に配慮し、本学志願者の入試結果や入学後の修学状況を出身高校へ報告する場合があります。

昭和大学

令和6年度（2004）

入学試験要項

医学部 地域枠選抜入試