

2023年度 上智大学入学試験要項

推薦入学試験(公募制)

<制度の趣旨>

本学への入学を第一志望とし、入学を確約できる者で、本学の各学部・学科が求める優秀かつ個性的な人材に対して、本学固有の入学者選抜制度をもって広く門戸を開き、入学者の多様化を図ることを目的とします。

高等学校在学中の学習成績、課外活動、社会活動など、1回限りの学力試験では評価しがたい資質・能力を「高等学校調査書」や「自己推薦書」、「レポート等特定課題」などで判断するとともに、「学科ごとの個別テスト」や「面接」によって志望動機の強さならびに学力到達度や学科への適性を判定します。推薦を受ける高校は特定せず、全国から幅広く優秀かつ個性的な人材を募ります。

志望学科は任意に選択可能です。1学科のみに出願できます。

被推薦者資格の確認や推薦状の記入などを高等学校に依頼する際は、必ずこの入学試験要項を参照してもらうようにしてください。

今後、新型コロナウイルス(COVID-19)の影響によって、やむを得ず、入学試験実施(出願要件・試験日程・試験内容等)について変更する可能性があります。

変更が生じた場合は、本学Webサイトにて随時公表するとともに、入学試験要項の記載内容を更新いたします。また、出願開始後に変更が生じた場合は、当該志願者に対してEメールにて変更内容を通知いたします。

上智大学学事局入学センター

〒102-8554 東京都千代田区紀尾井町7番1号
TEL03(3238)3167 FAX03(3238)3262

目 次

I. 出願	3
1. 募集学部・学科	
2. 被推薦者資格	
3. 受験上の配慮について	
4. 出願期間と出願手順	
5. 出願書類	
6. 入学検定料	
7. 出願書類の提出(郵送)	
8. 受験票	
II. 試験	12
1. 選考方法	
2. 試験日程	
3. 学科ごとの個別テスト内容	
4. 試験場	
5. 受験上の注意	
III. 合格発表	17
IV. 入学手続	17
1. 入学手続締切日	
2. 入学手続に必要な書類	
3. 入学手続に必要な費用	
V. その他	19
1. 大規模災害に被災された本学入学志願者に対する特別措置について	
2. 奨学金・経済支援	
3. 学生寮	

巻末 出願書類チェックリスト

I. 出願

1. 募集学部・学科

学 部	学 科
神 学 部	神学科
文 学 部	哲学科、史学科、国文学科、英文学科、ドイツ文学科、フランス文学科、新聞学科
総合人間科学部	教育学科、心理学科、社会学科、社会福祉学科、看護学科
法 学 部	法律学科、国際関係法学科、地球環境法学科
経 済 学 部	経済学科、経営学科
外 国 語 学 部	英語学科、ドイツ語学科、フランス語学科、スペイン語学科、ロシア語学科、ポルトガル語学科
総合グローバル学部	総合グローバル学科
国 際 教 養 学 部	国際教養学科
理 工 学 部	物質生命理工学科、機能創造理工学科、情報理工学科

※志望学科は任意に選択可能です。1学科のみに出願できます。

※推薦入学試験(指定校制)と併願することはできません。

2. 被推薦者資格

出願者は次の(1)～(4)のすべてを満たす者、または(1)および「国際バカロレア(IB)枠」の要件を満たす者。

(1)①2023年3月に日本の教育制度に基づく高等学校を卒業見込みの者(※1、2)で、本学を第一志望とし、出願学科への入学を確約できる者。志望動機が適切であり、当該学科での履修能力があると認められる者。

※1 日本の教育制度に基づき設置・運営されている在外教育施設からの志願者で、2022年度内に卒業した者を含みます。

※2 日本の教育制度に基づく高等学校からの志願者で、高等学校在学中の留学により卒業期が繰り下がり、2022年度内の卒業となった者を含みます。

②専修学校の高等課程(修業年限が3年以上であり、その他の文部科学大臣が定める基準を満たすものに限る)で文部科学大臣別に指定するものを文部科学大臣が定める日以後に修了しており、2023年3月31日までに課程修了見込みの者。

(2)各学科の指定する科目(必履修科目)を履修した者(指定のない学科もあります)。

(3)各学科の指定する評定平均値を在学全期間を通じて満たす者。

(4)各学科の指定する外国語検定試験のいずれかの基準を満たす者(指定のない学科もあります)。

※各学科の指定する「必履修科目」「評定平均値」「外国語検定試験の基準」については、4～6ページを参照してください。

※外国語検定試験については、出願期間までに試験結果の証明書類を提出できるものを有効とし、出願書類の差し替えは認めません。複数の外国語検定試験の基準を満たしている者は、いずれか1つのみ選択してください。

国際バカロレア(IB)枠

・IB Diplomaを取得見込みの者。

※合格した場合でも、最終試験でIB Diplomaが取得できなかった場合は入学資格を失います。

・各学科の指定する科目(下表)を履修した者。※下記以外の学科については、必履修科目の指定はありません。

国際バカロレア(IB)枠での各学科の指定する必履修科目

学 部	学 科	必 履 修 科 目
文	史	History (HL)
総合人間科学	看 護	Mathematics (HL), Further Mathematics (HL), Chemistry (HL), Biology (HL)のいずれか
経 済	経 済	Mathematics (HL)またはFurther Mathematics (HL)
理 工	物質生命理工 機能創造理工 情報理工	数学: Mathematics (HL)または Further Mathematics (HL) および 理科: Biology (HL)または Chemistry (HL)または Physics (HL)

HL: Higher Level (240時間学習)

各学科の指定する出願資格・要件(2)、(3) 必履修科目・評定平均値

学部	学科	募集人員	必履修科目	評定平均値の指定
神	神(注1)	8	—	全体の評定平均値 3.5 以上
文	哲	14	—	全体の評定平均値 4.0 以上および外国語・国語・地理歴史それぞれの評定平均値 4.0 以上
	史	13	日本史 B または世界史 B	全体の評定平均値 4.0 以上および地理歴史の評定平均値 4.3 以上
	国 文	5	—	全体の評定平均値 4.0 以上および国語の評定平均値 4.3 以上
	英 文	20	—	全体の評定平均値 4.0 以上および英語の評定平均値 4.5 以上
	ド イ ツ 文	10	—	全体の評定平均値 4.0 以上および外国語・国語それぞれの評定平均値 4.0 以上
	フ ラ ン ス 文	6	—	全体の評定平均値 4.0 以上および英語(またはフランス語)・国語それぞれの評定平均値 4.0 以上
	新 聞	40	—	全体の評定平均値 4.0 以上
総合人間科学	教 育	10	—	全体の評定平均値 4.0 以上
	心 理	12	—	全体の評定平均値 4.0 以上
	社 会	10	—	全体の評定平均値 4.0 以上
	社 会 福 祉	15	—	全体の評定平均値 4.0 以上
	看 護	20	数学 I・II・A・B または化学基礎・化学 または生物基礎・生物	全体の評定平均値 4.0 以上
法	法 律	28	—	全体の評定平均値 4.0 以上
	国際関係法	14	—	全体の評定平均値 4.0 以上
	地球環境法	11	—	全体の評定平均値 4.0 以上
経済	経 済	24	数学 I・II・A・B	全体の評定平均値 4.0 以上および数学(I・II・A・B)の評定平均値 4.5 以上
	経 営	27	—	全体の評定平均値 4.0 以上
外国語	英 語	70	—	全体の評定平均値 4.0 以上および英語の評定平均値 4.3 以上
	ド イ ツ 語	17	—	全体の評定平均値 4.0 以上および外国語・国語それぞれの評定平均値 4.3 以上
	フ ラ ン ス 語	12	—	全体の評定平均値 4.0 以上および外国語・国語それぞれの評定平均値 4.3 以上
	イスパニア語	10	—	全体の評定平均値 4.0 以上および外国語・国語それぞれの評定平均値 4.3 以上
	ロ シ ア 語	12	—	全体の評定平均値 4.0 以上および外国語の評定平均値 4.3 以上
	ポルトガル語	12	—	全体の評定平均値 4.0 以上および外国語・国語それぞれの評定平均値 4.3 以上
総合グローバル	総合グローバル	60	—	全体の評定平均値 4.0 以上
国際教養	国際教養	37	—	全体の評定平均値 4.0 以上
理工	物質生命理工	10	数学 I・II・III・A・B および物理基礎・物理または化学基礎・化学または生物基礎・生物	①全体の評定平均値 4.0 以上 もしくは、 ②全体の評定平均値が 3.8 以上 かつ数学と理科それぞれの評定平均値 4.5 以上
	機能創造理工	10 (注2)	数学 I・II・III・A・B および物理基礎・物理または化学基礎・化学または生物基礎・生物	①全体の評定平均値 4.0 以上 もしくは、 ②全体の評定平均値が 3.8 以上 かつ数学と理科それぞれの評定平均値 4.5 以上
	情報理工	10	数学 I・II・III・A・B および物理基礎・物理 または化学基礎・化学または生物基礎・生物	①全体の評定平均値 4.0 以上 もしくは、 ②全体の評定平均値が 3.8 以上 かつ数学と理科それぞれの評定平均値 4.5 以上

※ — は学科による指定がありません。

※ 評定平均値の指定は、学科によって教科指定の場合と科目指定の場合があるので注意してください。

(注1) 神学部は志願者に若干のキリスト教予備知識を求めています(「特筆すべき能力・実績」を証明する書類を任意提出)。

(注2) 神学部および理工学部の収容定員の増加にかかる学則変更認可申請につきまして、文部科学省への申請手続きを行い、同省大学設置・学校法人審議会より、本変更について「可」とする旨の答申が8月31日に出されました。それにより、理工学部(機能創造理工学科)の募集人員が

確定しましたので、2022年9月13日付で入学試験要項の記載内容を変更しています。

各学科の指定する出願資格・要件(4) 外国語検定試験の基準

学部	学科	英検	TOEFL® iBT	TOEIC® L&R および TOEIC® S&W	国連英検	IELTS	TEAP	TEAP CBT	GTEC	ケンブリッジ英検	独検	Goethe-Institut のドイツ語検定試験	オーストリア政府公認ドイツ語能力検定試験 (oesd)	仏検	DELF・DALF	TCF
神	神	指定なし														
文	哲	2級	42	LR550&SW240	C級	4.0	220(各50)	325	960	142	準1級	B1	B1	2級	DELF B1	TCF B1
	史	2級	42	LR550&SW240	C級	4.0	220(各50)	325	960	142	準1級	B1	B1	2級	DELF B1	TCF B1
	国文	2級	42	LR550&SW240	C級	4.0	220(各50)	325	960	142	準1級	B1	B1	2級	DELF B1	TCF B1
	英文	準1級	67	LR700&SW270	B級	5.5	280(各65)	470	1190	162	*	*	*	*	*	*
	ドイツ文	2級	42	LR550&SW240	C級	4.0	220(各50)	325	960	142	準1級	B1	B1	2級	DELF B1	TCF B1
	フランス文	2級	42	LR550&SW240	C級	4.0	220(各50)	325	960	142	準1級	B1	B1	2級	DELF B1	TCF B1
	新聞	2級	42	LR550&SW240	C級	4.0	220(各50)	325	960	142	準1級	B1	B1	2級	DELF B1	TCF B1
総合人間科学	教育	2級	42	LR550&SW240	C級	4.0	220(各50)	325	960	142	準1級	B1	B1	2級	DELF B1	TCF B1
	心理	2級	42	LR550&SW240	C級	4.0	220(各50)	325	960	142	準1級	B1	B1	2級	DELF B1	TCF B1
	社会	2級	42	LR550&SW240	C級	4.0	220(各50)	325	960	142	準1級	B1	B1	2級	DELF B1	TCF B1
	社会福祉	2級	42	LR550&SW240	C級	4.0	220(各50)	325	960	142	準1級	B1	B1	2級	DELF B1	TCF B1
	看護	2級	42	LR550&SW240	C級	4.0	220(各50)	325	960	142	準1級	B1	B1	2級	DELF B1	TCF B1
法	法律	2級	42	LR550&SW240	C級	4.0	220(各50)	325	960	142	準1級	B1	B1	2級	DELF B1	TCF B1
	国際関係法	準1級	72	LR785&SW310	B級	5.5	330(各70)	590	1190	162	準1級	B2	B2	準1級	DELF B2	TCF B2
	地球環境法	2級	42	LR550&SW240	C級	4.0	220(各50)	325	960	142	準1級	B1	B1	2級	DELF B1	TCF B1
経済	経済	2級	42	LR550&SW240	C級	4.0	220(各50)	325	960	142	準1級	B1	B1	2級	DELF B1	TCF B1
	経営	2級A	55	LR650&SW250	B級	4.5	270(各65)	445	1060	147	準1級	B1	B1	2級	DELF B1	TCF B1
外国語	英語	準1級	72	LR785&SW310	B級	5.5	330(各70)	590	1190	162	*	*	*	*	*	*
	ドイツ語	2級	42	LR550&SW240	C級	4.0	220(各50)	325	960	142	準1級	B1	B1	2級	DELF B1	TCF B1
	フランス語	2級A	55	LR650&SW250	B級	4.5	270(各65)	445	1060	147	準1級	B1	B1	2級	DELF B1	TCF B1
	イスパニア語	2級A	55	LR650&SW250	B級	4.5	270(各65)	445	1060	147	準1級	B1	B1	2級	DELF B1	TCF B1
	ロシア語	2級	42	LR550&SW240	C級	4.0	220(各50)	325	960	142	準1級	B1	B1	2級	DELF B1	TCF B1
	ポルトガル語	2級	42	LR550&SW240	C級	4.0	220(各50)	325	960	142	準1級	B1	B1	2級	DELF B1	TCF B1
総合グローバル	総合グローバル	2級A	55	LR650&SW250	B級	4.5	270(各65)	445	1060	147	準1級	B1	B1	2級	DELF B1	TCF B1
国際教養	国際教養	*	83	*	*	6.5	340(各75)	615	*	*	*	*	*	*	*	*
理工	物質生命理工	2級	42	LR550&SW240	C級	4.0	220(各50)	325	960	142	準1級	B1	B1	2級	DELF B1	TCF B1
	機能創造理工	2級	42	LR550&SW240	C級	4.0	220(各50)	325	960	142	準1級	B1	B1	2級	DELF B1	TCF B1
	情報理工	2級	42	LR550&SW240	C級	4.0	220(各50)	325	960	142	準1級	B1	B1	2級	DELF B1	TCF B1

※ 出願に際し、上記のスコア／級以上を「いずれか1つ」満たしていることが必要です。

出願書類提出時に、スコア／合格証明書の原本、もしくは、上智大学や在籍高等学校にて原本証明済みのコピーを添付してください。

※ 「指定なし」は外国語検定試験基準を設けていない学科、「*」はその外国語検定試験の利用不可を示しています。

＜各外国語検定試験結果の有効期間・注意事項＞

外国語外部検定試験名	有効期間	備考
実用英語技能検定	2016年度第1回以降に受験・合格したもの	* 英検®は、従来型英検、英検CBT、英検S-CBT、英検S-Interviewなど、すべての試験方式を利用可 * 試験方式ごとに受験対象者や実施級が異なるため、詳細は英検Webサイトを確認すること
TEAP	2021年度、2022年度に受験したもの	* TEAP、または、TEAP CBTは、有効期間内の同一試験を複数回受験した場合、各技能の最高点とそれらを組み合わせた総合点での出願を認める
TEAP CBT		
TOEFL® iBT	出願書類提出期限から遡って2年以内に受験したもの	* TOEFL® は、iBT (Special Home Editionを含む)のみ有効とし、ITPやEssentialsは不可とする。ただし、海外での受験分についてはPBTも認める。PBTでの出願を検討している場合は、必ず出願期間前に入学センターに事前相談を行うこと * TOEFL® iBT は、My Best ™ scoresでの出願とし、出願書類提出期限から遡って2年以内に受験したものを有効とする
TOEIC® L&R+TOEIC® S&W		* TOEIC® L&R・TOEIC® S&Wは、有効期間内の同一試験を複数回受験した場合、各技能の最高点とそれらを組み合わせた総合点での出願を認める。ただし、IP (Institutional Program) は、利用不可とする
IELTS		* IELTSは、Academic Moduleのみ有効。IELTS Indicatorは利用不可
GTEC		* GTECは、検定版(4技能)のオフィシャルスコア、または、CBTタイプのオフィシャルスコアのみ有効
TCF(フランス語)		* TCFは、検定試験結果を証明する書類とともに、口頭表現および文書作成の補足試験の試験結果の提出が必要
国連英検		—
ケンブリッジ英語検定(リンガスキルを含む)	過去に受験したものとすべて	* ケンブリッジ英語検定(リンガスキルを含む)は、Cambridge Englishスケール・スコアを利用
ドイツ語・フランス語のTCF以外の各検定試験		—

※英検 2 級 A とは

英検 2 級に合格し、4 技能合計 CSE スコアが 2150 点以上の方に与えられる資格です。

該当回次	判定方法
1 次・2 次ともに 2016 年度以降に合格	英検 CSE スコア 2150 点以上 →2 級取得時の成績表・合格証書で確認が可能です。

【注意事項】

2 級 A の基準となる CSE スコア 2150 点は、毎回固定です。

CSE スコアが 2150 点以上であっても、2 次試験不合格の場合は、2 級 A は認定されません。

CSE スコアが 2150 点以上であっても、準 1 級など 2 級以外の級で受験した場合は、2 級 A は認定されません。

※出願資格が、英検 2 級 A となっている場合、「2 級 A」「準 1 級(合格)」「1 級(合格)」のいずれでも要件を満たします。

3. 受験上の配慮について

申請締切日： 2022年9月8日(木)までに本学入学センターに必着

本学の入学試験においては、視覚障害、聴覚障害、肢体不自由、病弱など、身体等に障害のある志願者に対し、審査の上、障害の種類・程度に応じた措置を行います。希望する志願者は、2022年9月8日(木)までに「受験上の配慮申請書」に必要事項を記入し、本学「入学センター受験上の配慮部門」宛に申請してください。

また、本学が必要と認めた場合には、受験上・修学上の配慮について、事前に志願者と面接等を行います。本学への出願は、面接等の結果、受験上および修学上の配慮について志願者が了承された後になります。

なお、「受験上の配慮申請書」の用紙は、本学Webサイト(www.sophia.ac.jp → 入試案内 → 学部入試 → 各種資料)からダウンロードできます。

4. 出願期間と出願手順

出願期間(Web):2022年11月1日(火) 10:00 ~ 2022年11月8日(火) 23:59(日本時間)

出願は、Web 出願システムのガイダンスページから行ってください。

ガイダンスページ : <https://www.guide.52school.com/guidance/net-sophia/>

出願の流れは下記のとおりです。

出願の流れ	
①事前準備	<input type="checkbox"/> 出願書類の準備 <input type="checkbox"/> メールアドレスの準備 <input type="checkbox"/> 顔写真データの準備 <input type="checkbox"/> パソコン環境の準備 <input type="checkbox"/> 印刷環境(プリンター等)の準備
②マイページの作成(Web 出願システム上での操作)	<input type="checkbox"/> メールアドレスの登録 <input type="checkbox"/> 顔写真の登録 <input type="checkbox"/> 個人情報の登録
③出願情報の入力(Web 出願システム上での操作)	<input type="checkbox"/> 出願学科等の登録
④入学検定料の納入(Web 出願システム上での操作)	<input type="checkbox"/> 入学検定料の納入 ※この段階では出願はまだ完了していません。 ※検定料支払い後は、志望学科等の登録情報の変更が一切できなくなります。
⑤出願書類を郵送する	<input type="checkbox"/> 志願票の印刷(Web 出願システム上での操作) <input type="checkbox"/> その他の出願書類・封筒をそろえる。 <input type="checkbox"/> 郵送する。(日本国内在住者は、簡易書留・速達、海外在住者は、EMS 等の追跡可能な国際宅配便)
上記①～⑤を行うと、出願手続完了	
⑥受験票・受験番号の取得(Web 出願システム上での操作)	<input type="checkbox"/> Web 出願システムから取得して印刷する。 ※受験票は郵送されません。 ※入試当日は、必ず印刷した受験票を持参してください。

※受験票の発行をはじめ、出願に関してのお知らせや問い合わせメールを入学センターから送ります。そのため、Web 出願システムに登録したメールアドレスは、試験までの期間は必ず確認するようにしてください。

Web 出願システム利用にあたって、下記動作環境を推奨します。

ブラウザとバージョン	Windows	Google Chrome、Internet Explorer 11 以降
	Mac	MacOS 10.6 以降、Safari、Google Chrome
ブラウザの設定	Java Script を有効にする、Cookie を有効にする	
PDF ファイルの閲覧	Adobe Acrobat Reader DC	

5. 出願書類

出願書類は、すべて原本(オリジナル)の提出を原則とします。原本が1部しかない場合は、出身学校による原本証明済みのコピーを提出することも可能です。本学入学センターでも、原本をお持ちになれば、原本証明を行います。

書類が日本語・英語以外の場合は、和訳または英訳を添付してください。翻訳が出身学校・大使館などの公的機関のものでない場合は、内容が原本と相違ないことを、出身学校・大使館等の公的機関で証明を受ける必要があります。海外の公証役場による証明は認めません。

(1) 上智大学志願票

Web出願システム(<https://www.guide.52school.com/guidance/net-sophia/>)よりログインの上、必要事項を入力し、入学検定料の支払い後、印刷してください。

(2) 写真(Web出願ページでアップロード)

正面向き、上半身、無帽、無背景、目元輪郭を隠していないもので、出願前3ヶ月以内に撮影したもの。カラーのみ。提出された写真と本人とを試験室で照合します。また、入学後も本人との照合に使用します。

(3) 高等学校調査書(高等学校長が証明したもの)

※留学した場合の取り扱いについて(卒業に必要な単位として認定されている場合)

- ① 高等学校在籍時に留学した場合は、留学期間中の学業成績証明書も提出してください。証明書が1部しかない場合は、高等学校による原本証明済みのコピーを提出することも可能です。
- ② 留学中の成績(在学する高等学校で認定評価)を含め、評定平均値の基準を満たしていることを高等学校長名で文書にて提出してください。なお、留学期間中の成績を除いた日本の高等学校在学期間中の成績が評定平均値の基準を満たしている必要があります。また、必履修科目の指定がある学科を志望する場合は、指定科目を履修している必要があります。

IB枠で出願する場合

- ・高等学校調査書
- ・INTERNATIONAL BACCALAUREATE PREDICTED GRADES REPORT FORM(本学所定用紙)
本学Webサイト(www.sophia.ac.jp → 入試案内 → 学部入試 → 推薦入学試験(公募制))からダウンロードできます。

(4) 高等学校長の推薦状(本学所定用紙)

本学Webサイト(www.sophia.ac.jp → 入試案内 → 学部入試 → 推薦入学試験(公募制))から、PDF版・Word版をダウンロードできます。

※A4サイズ 1枚以内で作成すること。手書き・ワープロ入力どちらも可(フォントサイズ変更可)。

(5) 自己推薦書(本学所定用紙)

「志望動機」「学力」「学業成績以外の卓越した能力」「課外活動・社会活動の実績」「特技」等を記述し、自己を推薦する内容であるもの。所定用紙1枚に収めてください。

本学Webサイト(www.sophia.ac.jp → 入試案内 → 学部入試 → 推薦入学試験(公募制))から、PDF版・Word版をダウンロードできます。

※A4サイズ 1枚以内で作成すること。手書き・ワープロ入力どちらも可(フォントサイズ変更可)。

※国際教養学部に出願する場合は、英語で記述してください。

(6) 外国語検定試験の試験結果を証明する書類(指定学科のみ—出願時までに試験結果が出ているものに限る・IB枠での出願の場合は提出不要)

志望学科への出願要件となる試験成績を証明する公式スコア、もしくは合格を証明する書類をいずれか1つのみを提出してください。

(7) 学科の指定する「レポート等特定課題」(必要のない学科もあります)

※9～11ページの学科の指定する「レポート等特定課題」を参照してください。

(8) 「特筆すべき能力・実績」を証明する書類(神学部神学科のみ任意で提出。他の学科は提出不要)

(9) 出願書類チェックリスト(本学所定用紙/巻末)

このチェックリストにもとづき出願書類を確認し、上記の出願書類とともに同封してください。

※出願書類以外のものは同封しないでください。

※一度提出された書類は返しません。

個人情報取り扱いについて

出願および入学手続にあたってお知らせいただいた氏名、住所その他の個人情報は、①入学試験実施(出願処理・試験実施) ②合格発表 ③入学手続と、これらに付随する事項を行うために利用します。但し、高等学校長からの推薦に基づく出願であることを鑑み、合否結果を高等学校長宛にも送付します。

学科の指定する「レポート等特定課題」

- 1) 下表にしたがって、学科の指定する「レポート等特定課題」を作成してください。
- 2) 使用する用紙は各自で準備してください。
- 3) 表題、氏名を1枚目の先頭に記入してください。

学 科	レポ ー ト 等 特 定 課 題	文 字 数 、 そ の 他
神	あなたがキリスト教を学びたいと希望するに至った過程、キリスト教からどのようなことを学びたいと思っているかを述べなさい。	A4用紙 1600字前後・横書 ワープロ原稿不可(自筆)
哲	なぜ私は哲学を学ぶのか。	A4原稿用紙(400字詰)10枚以内 (縦書・横書自由) ワープロ原稿不可(自筆)
史	<課題図書> ① 藤野裕子『民衆暴力―揆・暴動・虐殺の日本近代―』(中公新書、2020年) ② 武井彩佳『歴史修正主義―ヒトラー賛美、ホロコースト否定論から法規制まで―』(中公新書、2021年)	レポート提出は不要。面接の際に、課題図書を素材として質問をするので、どちらか1冊をよく読んでおくこと。なお課題図書は、面接時に持ち込んで良い。
国 文	日本の古典文学(漢文学を含む)・近代文学の中からそれぞれ1作品を読み、自ら考えたことを作品に即して具体的に述べなさい。	B4縦書原稿用紙(400字詰)それぞれ5枚以上 (合計10枚以上) ワープロ原稿不可(自筆)
英 文	英米文学作品をひとつ読み、特に印象に残った登場人物について論じなさい。	A4用紙・横書・MS明朝体 10.5ポイント (横40字×縦30行)3000字程度 ワープロ原稿(手書き不可)
ド イ ツ 文	ドイツ語圏の文学、芸術、思想、歴史において、あなたが興味をもっている事柄を挙げて論じなさい。	A4用紙 2000字～2400字・横書 ワープロ原稿可
フ ラ ンス 文	<課題図書> ジッド 作/山内義雄 訳 『狭き門』(新潮文庫)を読んでおくこと。	レポート提出は不要。学科ごとの個別テストの際に小論文が課されるので熟読のこと。
新 聞	最近の時事問題の中から関心をもったテーマを一つ選び、よく調べた上で、それに関する報道のあり方の点も含め、当該テーマについてのあなたの意見を述べなさい。 ※対象とした新聞記事、放送番組などについては、新聞紙名、局名・番組名、年月日等、参照した文献については、著者名、書名・論文名、出版社名、刊行年月等、その出典を明示すること。	A4用紙 2000字程度・横書 ワープロ原稿可
教 育	下記の指定図書のうち、いずれか1冊を選んで読み、本の内容の要約と内容に基づいて自ら考えたことを書きなさい。 ※選んだ本の書名を記入すること <指定図書> アマルティア・セン、2006年『人間の安全保障』東郷えりか訳、集英社 木村元、2015年『学校の戦後史』岩波新書	A4用紙 2000字程度・横書 ワープロ原稿可

学 科	レポ ー ト 等 特 定 課 題	文 字 数 、 そ の 他
心 理	「自分にとって心理学を学ぶことの意味」を述べなさい。	A4 用紙 1 枚(1200 字程度、40 字×30 行)・横書 横書原稿用紙の場合 400 字詰 3 枚程度 ワープロ原稿可
社 会	あなたが関心のあるテーマについて書かれた社会学者の本(何冊でも可。ただし、著者、書名等を明記すること)を読み、その内容に適宜言及しながら、あなた自身が社会学で何を、なぜ、どのように学びたいかについて述べなさい。	A4 用紙 2 枚程度・横書 ワープロ原稿可
社 会 福 祉	現代において社会福祉の果たす役割がますます重要になっています。その理由についてまとめ、あなたの考えを述べなさい。なお、そのときに参考にした社会福祉についての専門的文献を明記すること。	A4 レポート用紙 2 枚程度・横書 ワープロ原稿(手書き不可) ※面接試験では、提出したレポートについてのプレゼンテーション(3 分以内)を求めるとともに、その内容に関する質疑応答を行う。なお、プレゼンテーションは、模造紙サイズ 1 枚程度にまとめた資料を提示しながら行うこと。
看 護	以下の 2 つの課題を提出すること。 ①1 日看護体験や病院でのボランティア活動に類する体験、または、医療福祉関係者へのインタビュー等に基づき、あなたの考える看護師の役割について述べなさい。 ②新聞に掲載された看護に関連する記事を素材として用い、社会にある医療・看護の問題や課題について文献を使用してまとめ、あなたの考えを述べなさい。	①と②それぞれ A4 用紙 2000 字程度・横書 ワープロ原稿(手書き不可) ※それぞれ表紙をつけ、左上 1ヶ所ホチキス留め
法 律	社会において法が果たす役割・機能について、具体例を挙げつつ論じなさい。そのうえで、大学で法律学を学ぶことの意義はどこにあるかを述べなさい。	A4 用紙 2000 字程度・横書 ワープロ原稿可
国 際 関 係 法	国際社会において法が果たす役割・機能について、具体的な例を挙げつつ論じなさい。そのうえで、大学で法学・政治学を学ぶことの意義についても述べなさい。	A4 用紙 2000 字程度・横書 ワープロ原稿可
地 球 環 境 法	具体的な環境問題を 1 つ挙げ、それがどのような問題であるか、また、これまでにどういった法的対応がなされてきたか、を説明しなさい。その上で、今後どのような法的対応が必要か、あなたの考えを述べなさい。	A4 用紙 2000 字程度・横書 ワープロ原稿可
経 済	<課題図書> 中室 牧子著 『「学力」の経済学』(ディスカヴァー21・2015)を読む。	レポート提出は不要 課題図書の内容に関して、面接試験の際に質問を行うので、熟読のこと。
経 営	「経営学科を志望する理由」を述べなさい。	A4 用紙 1200 字程度・横書 ワープロ原稿可 手書きの場合は、横書原稿用紙(400 字詰)を使用
英 語	次の表題について述べなさい。 「あなたの高校時代に最も影響を受けた本あるいは先生とは」	A4 レポート用紙 2 枚程度・横書 ワープロ原稿可 日本語・英語どちらでも可
ド イ ツ 語	ドイツ語圏の政治、経済、文化、言語、文学、思想等の分野から自分の関心のあるテーマを選び、そのテーマについての様々な意見を比較した上で、自分なりの考えを述べなさい。	A4 レポート用紙 2 枚(2400～2500 字)程度・横書 ワープロ原稿可 ※引用・参考文献を記すこと。


学 科	レポ ー ト 等 特 定 課 題	文 字 数 、 そ の 他
フ ラ ン ス 語	宮川裕章著『フランス現代史隠された記憶—戦争のタブーを記憶する』(ちくま新書、2017年)	レポート提出は不要。 面接試験の際に、課題図書の内容について質問を行うので、熟読のこと。
イ ス パ ニ ア 語	イスパニア語圏の歴史、社会、政治、経済、文化、言語、文学、思想等の分野から自分の関心のあるテーマを選び、そのテーマについての様々な意見を比較した上で、自分なりの考えを述べなさい。	A4用紙2枚(2400~2500字)程度・横書 ワープロ原稿(手書き不可) ※引用・参考文献を明記すること(指定の文字数には含まない)。
ロ シ ア 語	「ロシア語およびロシア・ユーラシアの文化、社会をどのように学び、卒業後何をしたいか。」について述べなさい。	A4横書原稿用紙(400字詰)1800~2000字・横書 ワープロ原稿可(ワープロ使用の場合にはA4用紙(横書)で該当分量)
ポ ル ト ガ ル 語	課題図書を読み、その中から最も関心を持ったトピック/テーマについて、さらに別の資料(課題図書とは違うもの)を読んだうえで、自分の意見をレポートにまとめなさい。なお、レポートには必ずタイトルをつけること。 ＜課題図書＞ 上智大学外国語学部ポルトガル語学科編『ポルトガル語圏世界への50のとりら』(上智大学出版、2015年)	A4用紙1600字程度・横書 ワープロ原稿(手書き不可) ※面接試験では、提出したレポートについてのプレゼンテーション(3分以内)を求めるとともに、課題図書の内容に関する質問を行う。なお、プレゼンテーションの際に、模造紙1枚相当にまとめた資料の持ち込みを可とする。
総 合 グ ロ ー バ ル	あなたが現在関心を持ち、大学でさらに学びたいと考えている社会課題を1つ取り上げ、それがどのような問題なのか説明した上で、その理解と解決のためにローカルな視点とグローバルな視点がどのように重要であるかを、具体例を挙げながら述べなさい。その際、4冊以上の文献を本文中で参照して、文末に文献表を付すこと。	A4用紙2000字程度・横書 ワープロ原稿可
国 際 教 養	なし	—
物 質 生 命 理 工	興味を持っている自然、物質、生命現象について、内容と興味を持つようになった理由を述べなさい。	A4用紙800~1000字程度・横書 ワープロ原稿可
機 能 創 造 理 工	これまで自身が興味を持った自然現象、先端技術、環境問題などについて、機械工学、電気・電子工学、現代物理学の中の複数の視点から、興味を持った理由と自身が貢献したいことを解説しなさい。	A4用紙900~1000字程度・横書 ワープロ原稿可 ※参考文献は字数に含めず、別紙に示すこと。
情 報 理 工	次の1と2の両方について、レポートをまとめなさい。 1.新聞、テレビ、インターネット等のニュース記事や番組で取り上げられた自然科学または科学技術に関する報道の中で興味を引かれたものを1つ選び、次の2点について記しなさい。 ●報道内容の概略 ●その報道に興味を引かれた理由 2.上智大学理工学部情報理工学科への入学を希望するにあたり、次の2点について記しなさい。 ●入学後に学びたいと考えていること ●学びたいと考えた理由や動機	A4用紙1と2それぞれについて1000字程度(合わせて2000字程度)・横書 ワープロ原稿可

6. 入学検定料

35,000 円：入学検定料は、下記のいずれかを選択し納入してください。

詳細は、Web 出願システムガイダンスをご確認ください。

※入学検定料のほかに、支払手数料(一律 990 円)が必要です。

①クレジットカード決済	 志願者本人の名義でなくても構いません。
②コンビニエンスストア	セブンイレブン、ローソン、ミニストップ、ファミリーマート、セイコーマート、 デイリーヤマザキが利用できます。
③Pay-easy(ペイジー)	ゆうちょ銀行 ATM、銀行 ATM が利用できます。 志願者本人の名義でなくても構いません。
④ネットバンキング	主要メガバンクをはじめ、全国 1,000 行以上にて利用ができます。 ご利用には、ネットバンキングの利用契約が必要です。

※①～④以外の納入方法は受け付けません。

※振込人名義は志願者本人でなくても構いません。

※コンビニエンスストアでの支払いの場合、入学検定料納入完了がマイページに反映されるまで 1 時間程度かかる場合があります。

※クレジットカード、ネットバンキングを選択した場合は、領収書が発行されません。領収書が必要な場合にはコンビニエンスストアを選択し、コンビニエンスストアが発行する領収書を利用してください。

※本システムの収納代行業務は、株式会社 KEI アドバンスを通じて株式会社ペイジェントが扱っています。

7. 出願書類の提出(郵送)

出願書類提出期限：2022年11月9日(水)消印有効

(1) 出願書類を封筒に入れ、宛名ラベル(Web出願システムより印刷)を封筒の宛名面に貼付のうえ、出願書類提出期限までに、簡易書留・速達で郵送してください。差出は国内の郵便局を原則とします。

やむを得ず海外から郵送する場合は、EMS等の国際宅配便で締切日必着となるようにしてください。

(2) 出願書類に不備があるものは受け付けません。

(3) 出願後に志望学部・学科を変更することはできません。

(4) 出願できるのは1学科のみであり、2学科以上の併願はできません。

8. 受験票

受験票は、Web出願システムにより、2022年11月22日(火)頃に通知します。受験票は印刷し、試験当日に持参してください。受験票には試験室及び集合場所は記載されていません。試験当日に学内に掲示します。

II. 試験

1. 選考方法

高等学校長の推薦に基づき、「高等学校調査書」、「自己推薦書」、「レポート等特定課題」、「特筆すべき能力・実績を証明する書類(神学科のみ任意で提出)」による書類審査と、「学科ごとの個別テスト」および「面接」によって総合的に判断し、合格判定を行います。

2. 試験日程

学科ごとの個別テスト・面接：2022年11月26日(土) 午前10時～

※試験室には当日午前9時から9時30分までの間に入室してください。終了時刻は学科により異なります。

※国際教養学科の面接は英語で実施します。

3. 学科ごとの個別テスト内容

学部	学科	学科ごとの個別テストの内容
神	神	・キリスト教外国語(英独仏より選択)の基礎理解を問う(90分) ・小論文ーキリスト教に関する基礎理解を問う(60分)
文	哲	哲学への関心および思考力・表現力を問う試問(60分)
	史	歴史学と歴史に関する理解力と思考力を問う試問(90分)
	国 文	国文学・国語学・漢文学を学ぶための読解力・表現力・思考力に関する小論文(90分)
	英 文	英語適性検査(与えられた英文について、読解力、思考力、表現力を問う)(60分)
	ド イ ツ 文	小論文(与えられた日本語テキストをふまえて、自らの考えを論理的に展開・表現できるかをはかる)(90分)
	フランス文	・外国語適性検査(英語またはフランス語のディクテーション)(30分) ・課題図書に関する小論文(90分)
	新 聞	ジャーナリズムに関する基礎的試問(90分)
総合人間科	教 育	教育に関する小論文(90分)
	心 理	課題文に関する論述試験(90分)
	社 会	文章理解力、表現力、思考力についての試問(60分)
	社会福祉	社会および社会福祉に関する理解力と思考力を問う試験(90分)
	看 護	小論文(60分)
法	法 律	小論文(800字)ー社会と法に関する設問を含む小論文(60分)
	国際関係法	小論文(800字)ー国際関係に関する小論文(60分)
	地球環境法	小論文(800字)ー社会(環境問題を含む)と法に関する小論文(60分)
経 済	経 済	数学の基礎に関する理解力、思考力を問う試問(60分)
	経 営	産業社会に関する理解力と思考力を問う試験(英語を含む)(90分)
外国語	英 語	英語の諸技術適性検査(90分)
	ド イ ツ 語	設問を含む小論文(90分)
	フランス語	小論文(1400~1600字)(90分)
	イスパニア語	筆記による表現能力、読解力と要約力(60分)
	ロ シ ア 語	ロシア・ソ連についての基礎的知識を問う設問を含む小論文(90分)
	ポルトガル語	ポルトガル語圏に関する基礎的知識を問う設問を含む小論文(60分)
総合グローバル	総合グローバル	小論文(800字)(60分)
国際教養	国際教養	English Aptitude Test(essay writing)(60分)
理 工	物質生命理工	自然科学を対象とした小論文(物理学、化学および生物学の分野から2つを選択し、与えられた課題について論述形式で解答)(120分) 解答をもとに理解力、思考力および論述力を評価する。
	機能創造理工	数学、物理の基礎に関する理解力、思考力および論述力を問う試問(120分)
	情報理工	数学、物理の基礎に関する理解力、思考力および論述力を問う試問(120分)

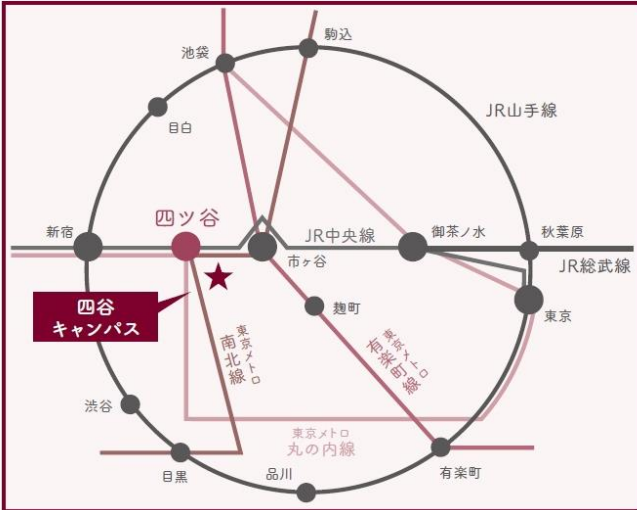
4. 試験場

- (1) 試験は四谷キャンパスで実施。試験室および集合場所は試験当日学内に掲示します。**北門より入構**してください。
- (2) 所在地は、東京都千代田区紀尾井町7番1号です。

JR中央線・総武線 四ツ谷駅(「赤坂口」または「麹町口」)下車、徒歩3分

東京メトロ丸の内線・南北線 四ツ谷駅(1番出口)下車、徒歩3分

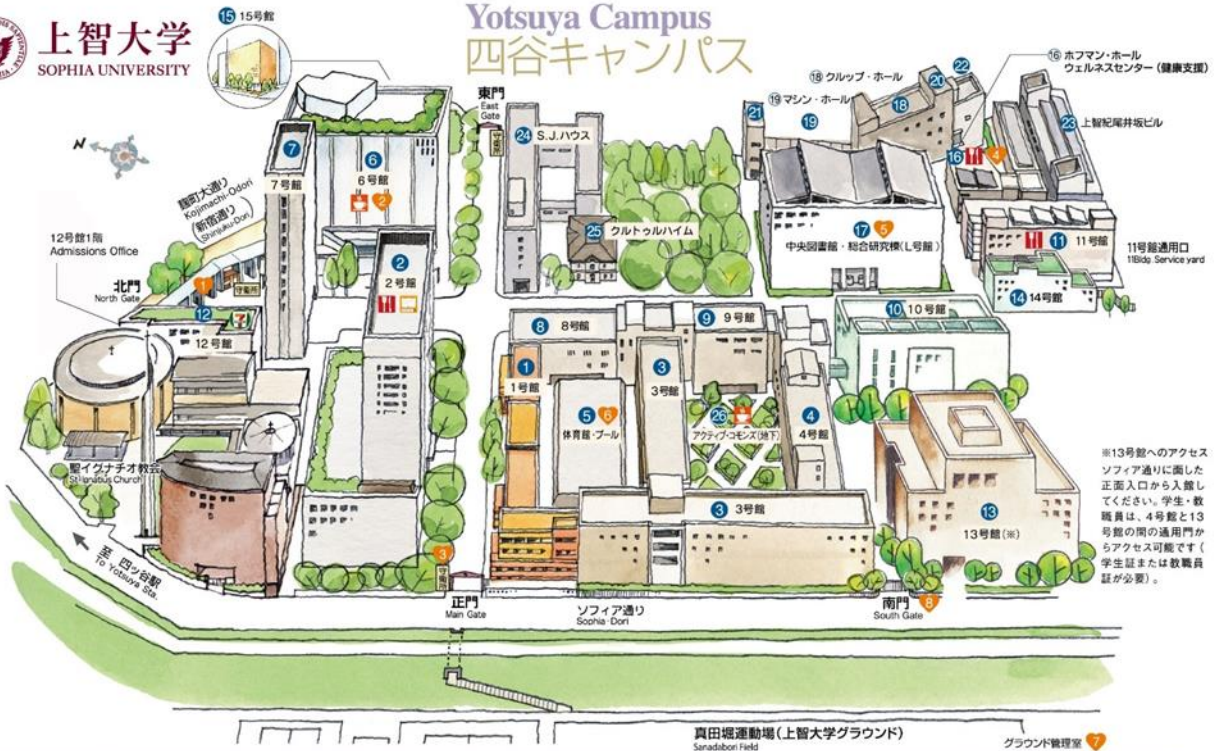
鉄道路線図



四谷キャンパス周辺図



Yotsuya Campus 四谷キャンパス



- | | | | |
|------------------|--------------------|--|----------------------------------|
| ① 1号館 Bldg. No.1 | ⑦ 7号館 Bldg. No.7 | ⑭ 14号館 Bldg. No.14 | ⑳ パワーステーションI Power Station I |
| ② 2号館 Bldg. No.2 | ⑧ 8号館 Bldg. No.8 | ⑮ 15号館 Bldg. No.15 | ㉑ パワーステーションII Power Station II |
| ③ 3号館 Bldg. No.3 | ⑨ 9号館 Bldg. No.9 | ⑯ ホフマンホール Hoffmann Hall | ㉒ パワーステーションIII Power Station III |
| ④ 4号館 Bldg. No.4 | ⑩ 10号館 Bldg. No.10 | ㉐ ケルネスセンター Health and Wellbeing Center | ㉓ 上智紀尾井坂ビル Jochi Kiotsuka Bldg. |
| ⑤ 体育館 Gymnasium | ⑪ 11号館 Bldg. No.11 | ㉑ 中央図書館 Central Library | ㉔ S.J.ハウス S.J. House |
| ⑥ 6号館 Bldg. No.6 | ⑫ 12号館 Bldg. No.12 | ㉒ 総合研究棟(L号館) and Research Institutes | ㉕ クルトゥルハイム Kulturheim |
| | ⑬ 13号館 Bldg. No.13 | ㉓ クルップ・ホール Krupp Hall | ㉖ アクティブ・commons Active Commons |
| | | ㉔ マシン・ホール Machine Hall | |
- ① 購買 紀伊國屋書店 上智大学店 ② 地下 (basement) ③ 地下 (basement) ④ 4階 (4F)
 ⑤ 食堂 Restaurant ⑥ 5階 (5F) ⑦ 地下 (basement) ⑧ 地下 (basement)
 ⑨ 喫茶 Cafe ⑩ 1階 (1F) ⑪ 地下 (basement)
 ⑫ AED (自動体外式除細動器) ⑬ 学内Bの所 Automated External Defibrillator ⑭ 北門 North Gate
 ⑮ 6号館防災センター Bldg.6 Disaster Prevention Center ⑯ 正門 Main Gate ⑰ カルネギーホール 音楽堂 Music and Performing Center
 ⑱ 図書館 Library Entrance ⑲ 体育館プール(地下1階) Swimming Pool (basement) ⑳ 真田堀グラウンド
 ㉑ グラウンド管理室 Sports Field Maintenance Room ㉒ 東門 East Gate
 ㉓ コンビニエンスストア Convenience Store ㉔ 地下 (basement)

5. 受験上の注意

①試験場への入退場

(1)入場

- ・新型コロナウイルス感染症対策として、**試験当日にキャンパス内に入場できるのは受験生のみとします。保護者向けの控室はありません**のでご注意ください。
- ・試験当日は、交通機関の混雑が予想されます。**試験場には早めに到着するよう心がけてください。**
- ・試験場である四谷キャンパスには、午前8時30分から入場でき、**入場は北門から**となります。
- ・試験室には、最初の試験開始時刻の30分前までに入室してください。試験開始時刻の1時間前から入室することができます。
- ・念のため、試験室内の非常口を確認しておいてください。

(2)退場・退室

- ・休憩時間などに試験室から出る場合には、**必ず受験票を携行**してください。
- ・試験時間中に退室、退場することはできません。各時限とも試験監督者の指示に従ってください。また、試験終了時まで大学外に出ることはできません。

②個人的事由による遅刻の扱い

- (1)第1時限の試験開始後20分までに、四谷キャンパスの「北門」から入構した場合は受験を認めます。ただし、試験時間の延長はありませんので、試験当日は時間に余裕を持って行動してください。

③公共交通機関(バス、タクシーを除く)の乱れ・遅れによる遅刻の扱い

- (1)公共交通機関の乱れ・遅れによる遅刻の場合は、受験を認めることがあります。試験場入口の係員に申し出てください。
- (2)公共交通機関に大幅な乱れ・遅れが生じ、試験当日、多くの受験生に影響があると本学が判断した場合、試験実施に支障をきたさない範囲で、全体の試験開始時刻を繰り下げることがあります。ただし、このことに伴う受験生の個人的損害について本学は責任を負いません。

④所持品について

- (1)受験票： 受験票は必ず持参してください。
- (2)昼食： **学内の食堂は営業しませんので、昼食を持参してください。昼食は学科試問を受験した試験室の自席でとってください。**
- (3)腕時計： 各自で持参してください。**試験室に時計はありません。また、時計の貸し出しは行いません。**
- (4)筆記用具等： 詳細は下記を参照してください。

試験中に使用を認めるもの	試験中に使用を認めないものの一例
<ul style="list-style-type: none">・鉛筆またはシャープペンシル(黒「H」「F」「HB」)・プラスチック製の消しゴム(ケースを外し、無地のもの)・鉛筆削り(電動式・大型のもの、ナイフ類を除く)・腕時計(計時機能のみ。ストップウォッチ、アラーム、時報、辞書、電卓等の機能を備えている場合は、試験前に必ずそれらの機能を解除ないし停止してください。また、秒針音が大きく隣席の受験生に聞こえるようなものは使えません。)・眼鏡、マスク・下敷き(白色または無色)	<ul style="list-style-type: none">・携帯電話、スマートフォン、タブレット端末、ウェアラブル端末等の電子通信機器・携帯電話、携帯音楽プレーヤー等、音を発するもの・時計やストップウォッチのアラーム機能や時報機能(これらの機能は試験前に必ず解除ないし停止してください。)・定規(定規の機能を備えた鉛筆等を含む)・コンパス、分度器・翻訳機、電子辞書、電卓、そろばん・万年筆、ボールペン、赤ペン、色鉛筆、マーカーペン(蛍光ペン等)、付箋・筆入れ(ペンケース)・耳栓

⑤受験心得(試験時間中の注意)

- (1)試験場、試験室内においては、試験監督者、係員の指示に従ってください。
- (2)受験票のほか、前述の「試験中に使用を認めるもの」以外のものは、机の上に置かないでください。
- (3)携帯電話、スマートフォン、PHS、タブレット端末やウェアラブル端末(腕時計型等)等の通信機器は身につけてはいけません。電源を切ってかばん等に入れて、机の下に置いてください。あらかじめ電源が切れていることを確認しておいてください。電源を切れない通信機器の試験室への持ち込みはできません。また、アラーム機能等により稼動する可能

性がある通信機器は、稼動しないように設定した上で電源を切ってください。試験中にこれらの通信機器や時計等の音・振動等が発生し、発生源のかばん等が特定できた場合、持ち主の同意なく試験監督者が試験室外に持ち出すことがあります。なお、これらの通信機器を時計として使用することはできません。試験室に時計はありませんので各自で持参してください。

- (4) 試験時間中のコート等の着用は可能です。帽子、サングラス等の着用は認めません。その他着衣について、試験監督者から指示があった場合は従ってください。
- (5) 試験時間中に、ハンカチ、ティッシュペーパー、座布団、ひざ掛け、点眼薬、点鼻薬等を使用したい場合は、試験監督者の許可を得て使用してください。
- (6) 耳栓は、試験監督者の指示等が聞き取れないことがありますので使用できません。
- (7) 試験室は、受験学科や受験番号によって割り当てられますが、施設、建物、階数などによって、試験室の大きさや室温等の環境は異なります。また、机、椅子、空調、遮光設備、音響設備等の試験室による相違は一切考慮しません。
- (8) 生活騒音(航空機、自動車、風雨、空調音、動物の鳴き声、周囲の受験生の咳・くしゃみ・鼻をすする音、携帯電話・携帯音楽プレーヤーの鳴動等)が発生した場合に、特別な措置は原則として行いません。
- (9) 試験時間中に体調不良により受験に耐えられなくなった場合は、試験監督者に申し出てください。保健センターに医師が待機しています。ただし、受験を中断した場合でも、試験時間の延長は認めません。
- (10) 隣席の受験生の用便や、体調不良による入退室のため、試験監督者の指示により、席を立ていただくことがあります。
- (11) 試験時間中に、鉛筆等を床に落とした場合は、挙手し、試験監督者の許可を得てから拾ってください。
- (12) 本学では、すべての受験生が公正に受験できるよう入学試験を厳正に実施します。以下に例示した公正な入学試験の実施を妨げるような行為があったと認められた場合、当該年度の本学におけるすべての入学試験について不合格とします。
 - ・カンニング(カンニングペーパー、参考書、他の受験生の答案を見ること、他の人から答えを教わること等)をすること。
 - ・使用を認められていない用具を使用して問題を解くこと。
 - ・試験開始の合図、もしくは試験監督者の試験開始の指示の前に問題冊子を開き、解答を始めること。
 - ・試験終了の合図、もしくは試験監督者の試験終了の指示の後に、筆記用具や消しゴムを持ち続けていたり、解答を続けていたりすること。
 - ・試験時間中に、答えを教える等の他の受験生を利するような行為をすること。
 - ・試験時間中に、携帯電話・携帯音楽プレーヤー・ウェアラブル端末(腕時計型等)等を身に付けていること。
 - ・試験時間中に、携帯電話・時計・携帯音楽プレーヤーの音(着信、アラーム、振動音等)を鳴らすこと。
 - ・試験室において、他の受験生の迷惑となる行為をすること。
 - ・試験室において、試験監督者、係員の指示に従わないこと。
 - ・志願者以外の者が、志願者本人になりすまして試験を受けること。
 - ・その他、試験の公平性を損なう行為をすること。

Ⅲ. 合格発表

合格結果発表日：2022年12月8日（木）午前10時

【合格発表方法について】

- ・合格発表は、Web出願システムのマイページにて行います。
（合格発表の開始直後はアクセス集中に伴い、マイページにログインしづらくなる場合があります。）
- ・合格通知書の郵送は行いません。合格通知書はマイページの「合格結果」から印刷し、各自保管してください。
- ・合格結果に関する問い合わせには一切応じません。また、マイページ以外の方法による合格通知書発行にも応じません。

下記URL（Web出願システムガイダンス）からマイページにログインし、「合格結果」からご利用ください。

<https://www.guide.52school.com/guidance/net-sophia/>

<注意>

- (1) 合格照会の「誤操作」「見間違い」等を理由とした入学手続期限後の入学手続は一切認めません。
- (2) 合格照会の利用にあたっては、Web出願システムのマイページログイン用「メールアドレス」と「パスワード」が必要となります。

Ⅳ. 入学手続

1. 入学手続締切日

2023年1月10日（火）（当日消印有効）

- (1) 入学手続は、入学手続締切日までに、「個人情報の登録」、「顔写真の登録」を行い、「入学手続に必要な費用」を大学に納入し、「入学手続に必要な書類」を大学に郵送することによって完了します。
- (2) 上智大学入学に必要な書類ならびに費用は、以下2. 3. に列記するもの以外にはありません。
- (3) 入学手続締切日までに手続をしない場合は、入学資格を失います。
- (4) いかなる理由をもっても入学手続締切日の延長は認められません。
- (5) 納入した「入学手続に必要な費用」は、原則として返還しません。

入学手続は、Web出願システムのマイページ「入学手続」から行います。

「入学手続」画面からダウンロードできる「入学手続要項」を必ず確認の上、所定の手続きを行ってください。

郵送による振込依頼書、その他手続関係書類の発送は行いません。振込依頼書等の本学所定書式は、Web出願システムのマイページ「入学手続」から各自ダウンロード、印刷してください。

2. 入学手続に必要な書類 —詳細は入学手続要項において合格者に通知します。

- (1) 学籍原簿・誓約書兼個人情報の取り扱いに関する同意
- (2) 住民票
- (3) 卒業証明書（出願時に卒業見込みで受験した者のみ）
 - ※高等学校卒業後、2023年3月31日までに提出してください。
 - ※大学入学資格を証明する書類のため、必ず期日までに提出してください。

3. 入学手続に必要な費用

2023年度の学費は現在未定です。2022年7月に決定し、入学手続要項において合格者に通知します。

なお、参考までに2022年度の入学手続に必要な費用を掲載します。

参考：2022年度							(単位：円)
	神学部 文学部 (新聞学科を除く) 総合人間科学部 (心理・看護学科を除く) 法学部 経済学部 外国語学部 総合グローバル学部 ※SPSFを除く	文学部 新聞学科	総合人間科学部 心理学科	総合人間科学部 看護学科	国際教養学部 SPSF	理工学部	摘要
入学金	200,000	200,000	200,000	200,000	200,000	200,000	入学時のみ
在籍料	30,000	30,000	30,000	30,000	30,000	30,000	各学期
授業料	390,000	410,000	428,500	581,000	499,000	557,500	各学期
教育充実費	105,000	105,000	105,000	175,000	105,000	170,000	各学期
実験実習費	-	-	-	11,000	-	38,500	各学期
学生教育研究災害傷害保険料	2,650	2,650	2,650	2,650	2,650	2,650	入学時のみ
春学期	727,650	747,650	766,150	999,650	836,650	998,650	
秋学期	525,000	545,000	563,500	797,000	634,000	796,000	
1年分	1,252,650	1,292,650	1,329,650	1,796,650	1,470,650	1,794,650	

<各費目の留意点>

費目	留意点
入学金	<p>○入学金とは、入学できる地位を取得するための対価です。</p> <p>○上智大学短期大学部出身者(既卒者、もしくは出願時に卒業見込みの者)は、入学金が半額免除されます。</p>
在籍料	<p>○在籍料とは、在籍することに対する基本的な費用(在籍保証料、在籍管理料)です。</p> <p>○休学する場合は在籍料のみ納付が必要です。なお、休学中も以下のサービスが利用可能です。</p> <ul style="list-style-type: none"> ・大学サービス(定期健康診断、保健センター、カウンセリングセンター、証明書発行等) ・各種システム(メール、ポータルサイト等) ・施設(図書館、PCルーム等)
授業料	<p>○授業料とは、学位の授与に要する教育サービスの対価です。</p> <p>○翌年次以降の授業料については、毎年、物価上昇率を踏まえて改定します。</p>
教育充実費	<p>○教育充実費とは、教育研究環境の維持管理および将来に向けた整備充実のための費用です。</p> <p>○入学初年度の春学期は、オリエンテーション・キャンプ費用(20,000円)を含みます。</p> <p>【2022年度オリエンテーション・キャンプの中止に伴う費用の減額について】</p> <p>本来、教育充実費にはオリエンテーション・キャンプの実施費用(20,000円)が含まれておりますが、2022年度については新型コロナウイルス感染症の状況に鑑み中止となりましたので、当該費用は納入不要となりました(上記の一覧表は控除済みの額を記載)。なお、当該キャンプの代替として、宿泊を伴わないプログラム(「ソフィア・オリエンテーション・デイ」)を実施いたします。</p>
実験実習費	<p>○実験実習費とは、教育研究活動における実験や実習に要する費用です。</p> <p>○翌年次以降の実験実習費については、毎年、物価上昇率を踏まえて改定します。</p>
学生教育研究災害傷害保険料	<p>○学生教育研究災害傷害保険とは、国内外における教育研究活動中に生じた急激かつ偶発的な外来の事故によって身体に傷害を被った場合の補償救済措置として適用されるもので、本学学生は入学時に全員加入することになっています。教育研究活動中の事故とは、正課中(体育実技等)、学校行事中(オリエンテーション・キャンプ等)、課外活動中(大学に事前に届出があるもの)、通学中、その他学校施設内にいる間に起こったものです。</p> <p>○1年次入学者の保険期間は4年間です。3年次編入者は保険期間2年で、保険料は1,400円です。なお、当初納入した金額に対応する保険期間を過ぎて在学する場合、1年毎に800円がかかります。</p>

<同窓会費について>

最終年次に上智大学ソフィア会の終身会費を同窓会費(40,000円)として納付していただきます。

<寄付金等について>

本学では入学前における寄付金等の募集は行っていません。

V. その他

1. 大規模災害に被災された本学入学志願者に対する特別措置について

大規模災害による入学志願者本人または家計支持者の被災状況が甚大であると判明した場合、入学検定料を免除し、学費の減免や生活支援金の給付を行います。

詳細は本学Webサイト(www.sophia.ac.jp → 入試案内 → 大規模災害に被災された本学入学志願者に対する特別措置について)を参照してください。

2. 奨学金・経済支援

推薦入学試験(公募制)受験者が出願できる奨学金は以下のとおりです。

①上智大学新入生奨学金

本学を第一志望として受験し、合格した者の中で、経済的理由によって入学がきわめて困難で、なおかつ本学に入学する以前の学校の成績が優秀な者を奨学生として採用し、授業料の減免を行うものです。給付期間は1年間、給付額は授業料全額相当額、授業料半額相当額、授業料3分の1相当額のいずれかです。

②上智大学ソフィア会生活支援奨学金

要件:成績優秀かつ経済的理由により入学後に自宅外から通学する者。

※首都圏以外の国内高等学校出身者ほか、対象要件が細かく設定されています。

給付額:年額500,000円(原則、修業年限4年間/但し継続審査あり)

※①と②は同時に出願可能、併給も可能です。

入学前に申し込み可能な奨学金は、上記の奨学金のみとなり、その他は入学後の申し込みとなります。

奨学金の募集要項及び願書は2022年6月に本学Webサイト(www.sophia.ac.jp → キャンパスライフ → 奨学金情報 → 入学する前に出願する奨学金 → 学部入試受験生対象奨学金)にて掲載致します。

募集要項にて出願資格を確認のうえ、指定の出願期間内に出願してください。

※国による高等教育の修学支援新制度に予約採用された方は、入学手続に必要な費用は期日までに納入いただきます。

入学後、「進学届」等の所定の手続きを行い採用が決定しましたら、毎月の給付奨学金の振込が開始されます。授業料等減免については秋学期学費請求時に予め減額又は返金致します。

詳細については随時、本学公式Webサイトでお知らせします。

(www.sophia.ac.jp → キャンパスライフ → 奨学金情報 → 国による高等教育の修学支援新制度について)

3. 学生寮

キャンパス外に直営寮、専用寮、推薦寮があります。

詳細は、本学Webサイト(www.sophia.ac.jp → キャンパスライフ → 上智大学学生寮/その他の住まい)を参照してください。

出願書類チェックリスト

（出願書類に同封してください）

氏名: _____

同封物にチェックを入れてください。

- 上智大学志願票（Web 出願ページより印刷）
- 高等学校調査書
（IB枠で出願する場合は、INTERNATIONAL BACCALAUREATE PREDICTED GRADES REPORT FORM（本学
所定用紙：本学Webサイトからダウンロード）も必要）
- 高等学校長の推薦状（本学所定用紙：本学 Web サイトからダウンロード）
- 自己推薦書（本学所定用紙：本学 Web サイトからダウンロード）
- 志望学科の指定した外国語検定試験の試験結果を証明する書類
- 志望学科の指定する「レポート等特定課題」
- 「特筆すべき能力・実績」を証明する書類
（神学部神学科志願者のみ任意で提出。他の学科への志願者は提出不要）

連絡事項があれば記入してください。