

2022(令和4)年度 募集要項

鶴見大学 歯学部

学校推薦型選抜(一般公募推薦)

総合型選抜

一般選抜(大学入学共通テスト利用型)

一般選抜(個別選抜型)

進路再発見入試

社会人特別選抜

外国人留学生特別選抜

編入学試験



※今後の社会情勢の変化に伴い、記載内容が変更になる可能性があります。
変更が生じた場合には、本学ホームページにてお知らせいたします。

3つのポリシー 歯学部

ディプロマ・ポリシー（卒業認定・学位授与の方針）

歯学部では、禅の精神を基に医療人として重要な円満な人格を持ち、歯科医学・歯科医療についての高度な知識・技術の習得、並びにその実践力を身につけ、国内外において歯科医療を通じて社会に貢献できる人材の育成を目的としています。このような目的に沿って構築されたカリキュラムを履修して卒業時に次に掲げる能力を習得し、更に本学科の所定の卒業要件を満たした場合に卒業を認定し、学士（歯学）の学位を授与します。

1. 医療人として広い教養と視野を持ち、深い洞察力と倫理感を備えている。
2. 感謝と慈愛の心を持って患者中心の医療を実施できる。
3. 一般教養ならびに基礎・臨床歯学の幅広い知識と技能を有し、歯科医療と保健指導を実践できる能力を有している。
4. 主体的な研究能力を有し、科学的知見に基づき問題点を発見し、解決できる。
5. 科学的探究心を持ち、最新の医療知識・技術の習得に努め、実践に生かすことができる。

カリキュラム・ポリシー（教育課程編成・実施の方針）

歯学部では、円満な人格、更に歯科医学に関する専門的知識と歯科医療の高度な実践力を併せ持ち、社会に貢献する人材を育成するという理念に基づき、教育目標を実現し、自らのキャリアを確立するため以下の教育課程を編成し、実施しています。

1. **基礎的教養教育**
高校と大学教育の連携に配慮した初年時教育のカリキュラムとして、広い視野と洞察力を身につけるために、充実した自然科学系科目と人文科学系科目を学びます。また、一般教養科目と歯科医学の基礎科目、臨床科目を連携させ、歯科医師に必要な幅広い基礎知識を整理します。
2. **禅的情操教育**
自己を正しく認識し、患者さんに寄り添う心を持つ人間性を育むため、宗教学や医療倫理を中心とした科目を学びます。また歯科医師の基本的資質を高めるために、少人数による演習、PBLにより能動的学習能力の向上も図ります。
3. **キャリア教育**
将来の進路について考え、歯科医療へのモチベーションを向上させるため、初年時から早期体験学習で学びます。また応用力・課題探求力の向上を図るため、希望者においては低学年時より各講座等における研究に参画し、主体的な研究能力を育みます。
4. **専門教育**
基礎科目、臨床科目ともに、座学に加え、少人数グループによる実習を行い、知識と技能を能動的に身につけるカリキュラムの編成を行っています。更に診療参加型臨床実習、隣接医学の学びにより口腔を総合的に診療できる高い臨床能力を育成しています。
5. **独自教育**
国際交流を通じた学習により、国外における歯科医療を学び、国際的な視野を育みます。

アドミッション・ポリシー（入学者受入の方針）

歯学部では、本学の理念に共感し、教育課程に積極的に取り組む姿勢を持つ人を歓迎します。

1. 物事を多角的にとらえ、柔軟に判断できる能力を持つ人。
2. 他者と自己を理解し、他者に寄り添う姿勢を身につける努力を惜しまない人。
3. 自然科学に強い関心があり、基礎的な知識を有する人。
4. 自己の能力向上を目指してアクティブに学ぶ意欲を持つ人。

目次

| | | | | | |
|----------|---|-----------|-----------|--|-----------|
| 1 | 2022 (令和4) 年度 鶴見大学歯学部 入学試験実施一覧 (インターネット出願) | 2 | 6 | 受験上の注意と合格発表について | 40 |
| | | | 1) | 受験票送付について | 40 |
| | | | 2) | 受験生宿泊について (参考) | 40 |
| | | | 3) | 受験当日の注意について | 40 |
| | | | 4) | 合格発表について | 41 |
| 2 | 出願から入学手続まで | 4 | 7 | 入学手続等について | 42 |
| | インターネット出願の手順 | 4 | 1) | 入学手続について | 42 |
| | 出願の流れ | 6 | 2) | 入学前準備教育について | 42 |
| | | | 3) | 学納金等について | 42 |
| 3 | 各入試について | 8 | 8 | 高等教育修学支援新制度の 給付型奨学金 (予約) を申請した 場合の学納金納入方法について | 44 |
| | 学校推薦型選抜 (一般公募推薦) | 8 | 1) | 合格発表から入学許可までの流れ | 44 |
| | 総合型選抜 | 10 | 2) | 入学手続時の学納金納入について | 44 |
| | 一般選抜 (大学入学共通テスト利用型) | 12 | 3) | 4月 必要納入金額について | 45 |
| | 一般選抜 (個別選抜型) | 14 | 9 | 教育ローン制度について | 46 |
| | 地区入試会場 | 16 | 1) | 国の教育ローン制度 | 46 |
| | 出願資格 | 17 | 2) | 提携教育ローン制度 | 46 |
| | 進路再発見入試 | 18 | 10 | 女子学生寮とアパート等の 紹介について | 48 |
| | 社会人特別選抜 | 20 | 1) | 女子学生寮 | 48 |
| | 外国人留学生特別選抜 | 22 | 2) | アパート等の紹介 | 48 |
| | 編入学試験 | 24 | 11 | 外国人留学生、及び外国の学校等を 卒業した方の出願について | 49 |
| | 歯学部新生特待奨学生制度の 受験資格について | 26 | 1) | 出願資格について | 49 |
| | 郵送出願・窓口出願の期間 | 27 | 2) | 提出する証明書類について | 50 |
| | | | 3) | 志願時の記載住所、 及び受験票の発送について | 50 |
| | | | 4) | 合格後の手続について | 51 |
| 4 | 出願手続について | 28 | | 本学試験会場案内図 | 53 |
| | 1) 出願手続に必要な書類一覧 | 28 | | | |
| | 2) 出願書類提出方法 | 29 | | | |
| | 3) 受験又は就学上の配慮に関する 事前相談について | 29 | | | |
| | 4) 出願書類と記入上の注意 (インターネット出願の場合 / 郵送・窓口出願の場合) | 30 | | | |
| | 5) 入学試験志願票の記入例 | 34 | | | |
| 5 | 入学検定料及び納入方法について | 36 | | | |
| | 1) 入学検定料 | 36 | | | |
| | 2) 納入方法 | 39 | | | |
| | 3) 入学検定料に関する注意 | 39 | | | |

1 2022(令和4)年度 鶴見大学歯学部 入学試験実施一覧

郵送出願・窓口出願はP.27をご覧ください。

| 試験日 | 入試区分 | 補足事項 | 募集人員 |
|-----------------------------|---------------------------|-------------------------|------|
| 2021年 9月19日(日) | 総合型選抜 1期 | | 7名 |
| | 編入学試験 1期(2年次入学) | | 若干名 |
| 2021年 11月3日(水) | 学校推薦型選抜 (一般公募推薦) 1期 | | 5名 |
| 2021年 12月12日(日) | 総合型選抜 2期 | | 3名 |
| | 学校推薦型選抜 (一般公募推薦) 2期 | | 3名 |
| | 進路再発見 | | 2名 |
| | 社会人特別選抜 | | 2名 |
| | 編入学試験 2期(2年次入学) | | 若干名 |
| | 外国人留学生特別選抜 1期 | | 5名 |
| 2022年 1月25日(火) 26日(水) | 一般選抜(個別選抜型) 1期 | 両日受験可 | 37名 |
| | 編入学試験 3期(2年次入学) | 26日のみ | 若干名 |
| | 一般選抜 (大学入学共通テスト利用型) 1期 | 25、26日の いずれか 1日選択 | 10名 |
| 2022年 2月24日(木) 25日(金) | 一般選抜(個別選抜型) 2期 | 両日受験可 | 5名 |
| | 一般選抜 (大学入学共通テスト利用型) 2期 | 24、25日の いずれか 1日選択 | 5名 |
| | 外国人留学生特別選抜 2期 | 25日のみ | 5名 |
| 2022年 3月22日(火) | 総合型選抜 3期 | | 2名 |
| | 一般選抜(個別選抜型) 3期 | | 3名 |
| | 一般選抜 (大学入学共通テスト利用型) 3期 | | 3名 |
| | 編入学試験 4期(2年次入学) | | 若干名 |

出願済みの受験生が新型コロナウイルス感染症等に罹患し、やむを得ず受験ができない場合は試験当日9:00までに入試センターへご連絡ください。

受験機会確保の観点から、追試及び振替受験の対応について相談に応じます。

追試及び振替受験をする場合は、医療機関等による罹患の証明書が必要になります。(後日提出可)

ただし、日程の都合により一部対応できかねる入試もございます。

(インターネット出願)

募集学科・募集人員 歯学科115名

| 出 願 期 間 | 願書受付センターへの 必要書類必着日 | 合格発表日 | 入学手続締切日 | 詳細 ページ |
|------------------------------------|-----------------------|-----------|-----------|-----------|
| 9月1日(水)～9月7日(火) 17:00出願登録締切 | 9月9日(木) | 9月24日(金) | 10月7日(木) | P.10 |
| | | | | P.24 |
| 10月6日(水)～10月18日(月) 17:00出願登録締切 | 10月20日(水) | 11月8日(月) | 11月19日(金) | P. 8 |
| 11月17日(水)～11月29日(月) 17:00出願登録締切 | 12月1日(水) | 12月14日(火) | 12月23日(木) | P.10 |
| | | | | P. 8 |
| | | | | P.18 |
| | | | | P.20 |
| | | | | P.24 |
| 郵送及び窓口のみ (P.27をご覧ください) | | | | P.22 |
| 12月13日(月)～1月12日(水) 17:00出願登録締切 | 1月14日(金) | 2月4日(金) | 2月15日(火) | P.14 |
| | | 2月9日(水) | 2月16日(水) | P.12 |
| 2月1日(火)～2月12日(土) 17:00出願登録締切 | 2月14日(月) | 3月3日(木) | 3月10日(木) | P.14 |
| | | | | P.12 |
| 郵送及び窓口のみ (P.27をご覧ください) | | | | P.22 |
| 3月7日(月)～3月14日(月) 17:00出願登録締切 | 3月15日(火) | 3月23日(水)※ | 3月28日(月)※ | P.10 |
| | | | | P.14 |
| | | | | P.12 |
| | | | | P.24 |

※合格発表日から入学手続締切日までの期間が短くなっています。

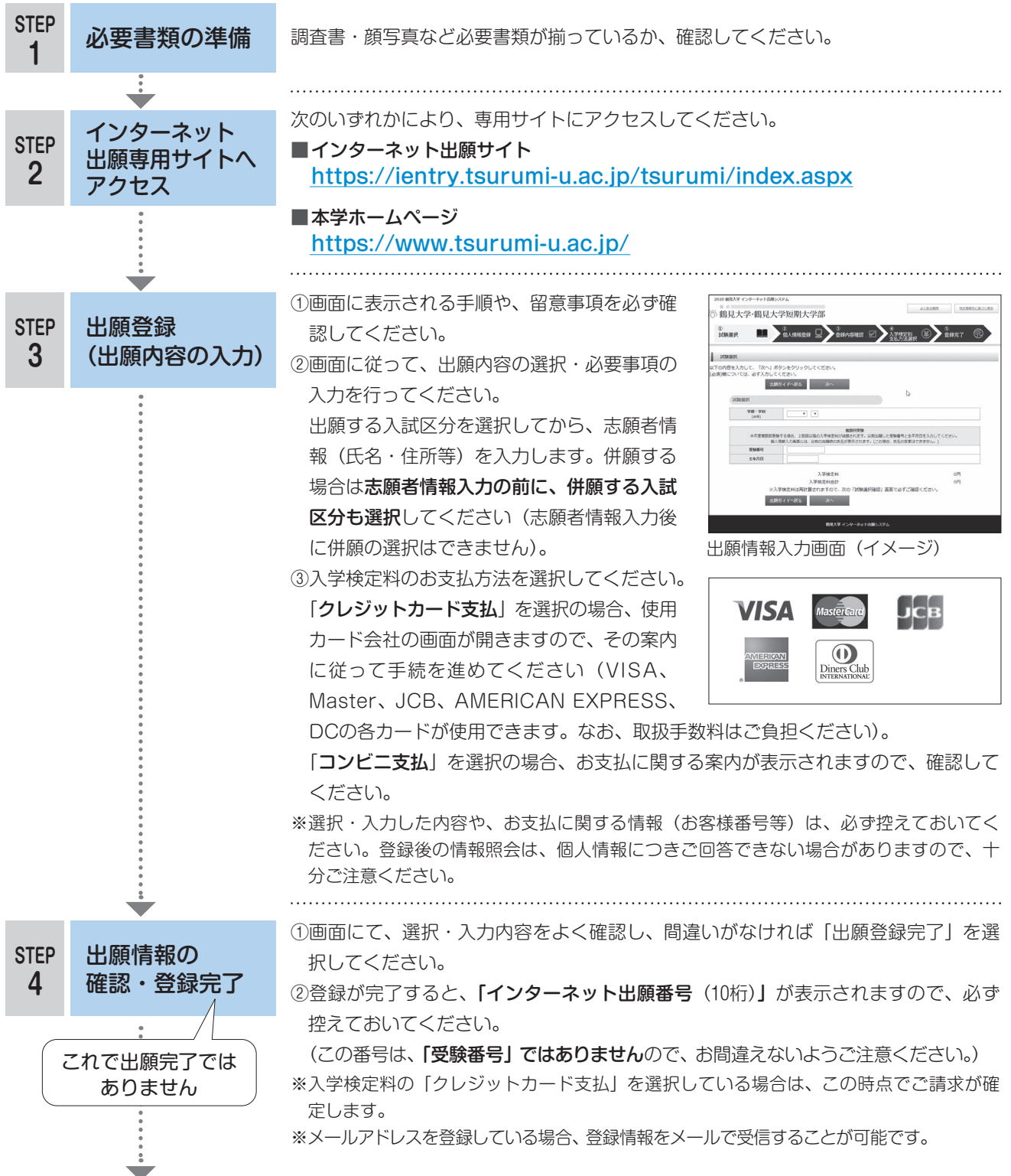
合格通知を受領後、入学の意志がある場合は早急に手続を行ってください。(詳細は、合格通知に同封する「入学手続要項」をご確認ください。)

2 出願から入学手続きまで

インターネット出願の手順

※ご利用にあたっては、パソコン（インターネット接続・PDF閲覧可）・プリンター（A4出力）が必要です。
表示画面の乱れや一部機能が利用できないおそれがあるため、スマートフォン・タブレットは推奨していません。

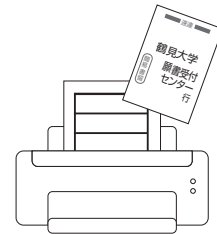
以下の手順を全て行うことにより、出願完了となります。



STEP 5

出願書類発送ラベルの印刷

画面にて、発送の際に必要な宛先や、志願するご本人の住所・氏名・インターネット出願番号等が表示されたラベルが表示されますので、A4用紙に印刷してください。



出願書類
発送ラベルを
印刷

STEP 6

入学検定料のお支払

「クレジットカード支払」
選択の場合は不要

STEP 3 で「コンビニ支払」を選択の場合、コンビニエンスストア（ローソン・ミニストップ・ファミリーマート・セイコーマート・デイリーヤマザキ・セブンイレブン）で入学検定料をお支払ください。

| | |
|--|---|
| <p>ローソン、 ミニストップ LAWSON MINI STOP</p> | <p>店舗端末 Loppi 画面にて、次の順でお手続きください。</p> <p>各種番号をお持ちの方</p> <ul style="list-style-type: none"> ▶ 「受付番号（8桁）」入力 ▶ 「確認番号（9桁）」入力 |
| <p>ファミリーマート あなただけのコンビニ FamilyMart</p> | <p>店舗端末 Fami ポート画面にて、次の順でお手続きください。</p> <p>代金支払 ▶ 収納票発行</p> <ul style="list-style-type: none"> ▶ 企業コード「20020」入力 ▶ 「注文番号（8で始まる12桁）」入力 |
| <p>セイコーマート Seicomart</p> | <p>店頭レジにて「インターネット支払」と伝え、レジ画面に「受付番号」、「電話番号」を入力して直接お支払</p> |
| <p>デイリーヤマザキ Daily Yamazaki</p> | <p>店頭レジにて「オンライン決済」と伝え、「オンライン決済番号（4桁-7桁）」を提示して直接お支払</p> |
| <p>セブンイレブン 7-Eleven</p> | <p>店頭レジにて、印刷した「払込票」、あるいはメモした「払込票番号」を提示して直接お支払</p> |

※取扱手数料はご負担ください。


※ STEP 3 で「クレジットカード支払」を選択の場合、STEP 4 の「出願登録完了」によりご請求（カード決済）が確定しますので、重ねて入学検定料をお支払いいただく必要はありません。

STEP 7

必要書類の提出

STEP 5 で印刷した出願書類発送ラベルを、市販の角型2号封筒（タテ332mm×ヨコ240mm）の表面に貼付し、必要書類（調査書・写真等）を全て封入して、郵便局窓口より「簡易書留・速達」にて郵送してください。

※本学にて書類受領と共に、入学検定料お支払の確認が取れましたら、**出願完了**となり受験票を発行します。



注 意

- 入学検定料のお支払前に出願内容の誤りに気付いた場合、入学検定料を納入せずに、再度 STEP 3 出願登録からお手続きをやり直してください。
- 出願完了後、出願内容の変更は一切できませんので、入力する内容は十分確認してください。
- 受験票送付につきましては、P.40 を参照してください。
- 出願書類発送ラベルが印刷できない場合は、封筒にラベルの宛先・インターネット出願番号を手書きし、郵便局窓口より「簡易書留・速達」にて郵送してください。（詳しくは、インターネット出願サイトの「よくある質問」をご覧ください。）

出願の流れ

1 出願書類の準備

出願手続に必要な書類一覧(P.28)や出願書類と記入上の注意(P.30～33)を熟読し、入学試験志願票の記入例(P.34・35)を参考にして、記入漏れや不備のないようにしてください。

2 入学検定料払込

出願期間を確認し、所定の払込用紙で郵便局(ゆうちょ銀行)窓口より払込んでください。

ATM(現金自動預払機)は使用不可です。

インターネット出願の場合は、クレジットカード、コンビニエンスストアでのお支払が可能です。

(P.4「インターネット出願の手順」をご参照ください。)

3 出 願

[インターネット出願の場合]

P.4「インターネット出願の手順」をご参照ください。

[郵送の場合]

出願用封筒を使用し、必要書類を「願書受付センター」へ郵送してください。締切日を確認し、必ず「簡易書留・速達」で郵送してください。

[窓口の場合]

窓口受付の日時と時間を厳守し、本学入試センター(1号館1階)へ持参してください。

※窓口では、現金の受理はいたしませんのでご注意ください。

4 受験票到着

出願書類を提出後、**受験票の到着までに7日ほどかかります。**

選考日前日(前日宿泊予定の方は、選考日前々日)までに受験票が到着しない場合は、本学入試センターまでご連絡ください。

5 試験当日

受験票を必ず持参してください。

各試験により時間割が異なります。P.8～P.25にて、受験予定の試験時間割を必ず確認のうえ、受付時間内に到着するようにしてください。

6 合格発表

掲示発表並びに本学ホームページにて合格発表を行います。

発表日に、合格通知書と入学関係書類を発送します。

7 合格通知到着

合格発表日から1日～2日後

8 入学手続

学納金を入学手続締切日までに本学指定の銀行口座へお振込ください。

また、必要書類を入学手続締切日までに鶴見大学歯学部教務課へ郵送してください。

3 各入試について

学校推薦型選抜（一般公募推薦）

1) 入学者選抜方針

科目試験による知識量の判定ではなく、主体的な学修の姿勢・意欲・協調性・高等専門教育に対する適性等を評価します。合否判定においては、調査書・基礎学力試験（筆記試験）・小論文・面接により、高等学校在学時の学業実績及び学校内外活動・知的関心・好奇心・コミュニケーション能力等を総合的に評価します。

学力の3要素である「知識・技能」、「思考力・判断力・表現力」及び「主体性・多様性・協働性」のバランスを重視する入試です。

2) 選考方法及び評価項目

| 選考方法 | | | 評価項目 | | | |
|------|-----|----|----------------------|----------|-------------------|-------------------|
| 筆記 | 小論文 | 面接 | 調査書又は 課外活動の 実績 | 知識 技能 | 思考力 判断力 表現力 | 主体性 多様性 協働性 |
| ○ | ○ | ○ | ○ | ○ | ○ | ○ |

3) 募集人員

| | | | |
|----|----|----|----|
| 1期 | 5名 | 2期 | 3名 |
|----|----|----|----|

4) 出願資格

次の全ての条件に該当する者

- ①高等学校（中等教育学校を含む。以下同じ。）を2020年3月以降に卒業した者又は2022年3月に卒業見込みの者で人物・学力共に優れ高等学校長の推薦する者
- ②合格した場合に入学を確約できる者

5) 出願提出書類

必ずP.30「4）出願書類と記入上の注意 インターネット出願の場合（必要書類として別途郵送が必要となるもの）」を確認してください。

- ①写真
- ②調査書
- ③高等学校長の推薦書

郵送および窓口出願の場合は、提出書類が異なりますので、
P.32「4）出願書類と記入上の注意 郵送・窓口出願の場合」を確認してください。

6) 試験科目 (1期・2期共通)

| 試験科目 | 配点 | 時間 |
|---|------|-----|
| 英文和訳 (基礎的な英文読解力) 数学基礎 (数学 I・数学A) 物理基礎 化学基礎 生物基礎 | 200点 | 80分 |
| いずれか 2つ選択 | | |
| 小論文 (600字以内) | | 60分 |
| 面接 | | |

7) 試験場 本学 (案内図 P.53 参照)

8) 時間割

| 時間 | 内容 |
|---------------|-----------|
| 9時00分～9時20分 | 受付 |
| 9時20分～9時35分 | 出欠調査・問題配付 |
| 9時35分～10時55分 | 基礎学力試験 |
| 11時10分～11時25分 | 出欠調査・問題配付 |
| 11時25分～12時25分 | 小論文 |
| 12時40分～ | 面接 |

9) 試験日程

| | 1期 | 2期 |
|----------------------|-------------------------------------|--------------------------------------|
| 出願期間※ (インターネット出願) | 2021年10月6日(水) ～10月18日(月) 17:00締切 | 2021年11月17日(水) ～11月29日(月) 17:00締切 |
| 出願書類・ 願書受付センター必着 | 2021年10月20日(水) | 2021年12月1日(水) |
| 試験日 | 2021年11月3日(水) | 2021年12月12日(日) |
| 合格発表日 | 2021年11月8日(月) | 2021年12月14日(火) |
| 入学手続締切日 | 2021年11月19日(金) | 2021年12月23日(木) |

※郵送出願・窓口出願は P.27 をご覧ください。

10) 歯学部新入生特待奨学生選抜試験の受験資格 (P.26 参照)

合格者のうち入学手続きをした者には、新入生特待奨学生選抜試験の受験資格を与えます (小論文・面接は免除)。全受験者のうち成績上位1位～3位までの者は、初年度学納金350万円を全額免除します。また、4位～10位までの者は初年度学納金のうち200万円を、11位～30位までの者は100万円をそれぞれ減免します。

総合型選抜

1) 入学者選抜方針

学修に対する積極性、知的好奇心、持続的に努力する姿勢、更には他人の話を聞き理解する能力、自分の意見を論理的にまとめ表現する能力を評価します。合否判定に当たっては、分析力、論理力及び表現力を自己評価書により評価するとともに、調査書・基礎学力試験（筆記試験）・小論文・面接による総合的評価を行います。

学力の3要素のうち「知識・技能」、「思考力・判断力・表現力」及び「主体性・多様性・協働性」のバランスを重視する入試です。

2) 選考方法及び評価項目

| 選考方法 | | | 評価項目 | | | |
|------|-----|----|----------------------|----------|-------------------|-------------------|
| 筆記 | 小論文 | 面接 | 調査書又は 課外活動の 実績 | 知識 技能 | 思考力 判断力 表現力 | 主体性 多様性 協働性 |
| ○ | ○ | ○ | ○ | ○ | ○ | ○ |

3) 募集人員

| | | | | | |
|----|----|----|----|----|----|
| 1期 | 7名 | 2期 | 3名 | 3期 | 2名 |
|----|----|----|----|----|----|

4) 出願資格

次の①②の条件を満たし、さらにP.17の「出願資格」のいずれかに該当する者

- ①本学を第一志望として入学を強く希望し、積極的に歯学に取り組める者
- ②合格した場合に入学を確約できる者

5) 出願提出書類

必ずP.30「4）出願書類と記入上の注意 インターネット出願の場合（必要書類として別途郵送が必要となるもの）」を確認してください。

- ①写真
- ②調査書
- ③自己評価書

郵送および窓口出願の場合は、提出書類が異なりますので、
P.32「4）出願書類と記入上の注意 郵送・窓口出願の場合」を確認してください。

6) 試験科目 (1期・2期・3期共通)

| 試験科目 | 配点 | 時間 |
|---|------|-----|
| 英文和訳 (基礎的な英文読解力) 数学基礎 (数学 I・数学A) 物理基礎 化学基礎 生物基礎 | 200点 | 80分 |
| いずれか 2つ選択 | | |
| 小論文 (600字以内) | | 60分 |
| 面接 | | |

7) 試験場 本学 (案内図 P.53 参照)

8) 時間割

| 時間 | 内容 |
|---------------|-----------|
| 9時00分～9時20分 | 受付 |
| 9時20分～9時35分 | 出欠調査・問題配付 |
| 9時35分～10時55分 | 基礎学力試験 |
| 11時10分～11時25分 | 出欠調査・問題配付 |
| 11時25分～12時25分 | 小論文 |
| 12時40分～ | 面接 |

9) 試験日程

| | 1期 | 2期 | 3期 |
|----------------------|-------------------------------------|---|--------------------------------------|
| 出願期間※ (インターネット出願) | 2021年9月1日(水) ～9月7日(火) 17:00締切 | 2021年11月17日(水) ～11月29日(月) 17:00締切 | 2022年3月7日(月) ～3月14日(月) 17:00締切 |
| 出願書類・ 願書受付センター必着 | 2021年9月9日(木) | 2021年12月1日(水) | 2022年3月15日(火) |
| 試験日 | 2021年9月19日(日) | 2021年12月12日(日) | 2022年3月22日(火) |
| 合格発表日 | 2021年9月24日(金) | 2021年12月14日(火) | 2022年3月23日(水) |
| 入学手続締切日 | 2021年10月7日(木) | 2021年12月23日(木) | 2022年3月28日(月) |

※郵送出願・窓口出願は P.27 をご覧ください。

10) 歯学部新入生特待奨学生選抜試験の受験資格 (P.26 参照)

合格者のうち入学手続きをした者には、新入生特待奨学生選抜試験の受験資格を与えます (小論文・面接は免除)。全受験者のうち成績上位1位～3位までの者は、初年度学納金350万円を全額免除します。また、4位～10位までの者は初年度学納金のうち200万円を、11位～30位までの者は100万円をそれぞれ減免します。

一般選抜（大学入学共通テスト利用型）

1) 入学者選抜方針

高い学力を有して学内における学修活動の牽引者となるとともに、将来社会の発展に貢献し得る人材の確保を目的とした入試です。合否判定は、大学入学共通テストの成績を重視するとともに、小論文・面接の結果を踏まえ総合的にを行います。

学力の3要素のうち「知識・技能」、「思考力・判断力・表現力」及び「主体性・多様性・協働性」のバランスを重視する入試です。

2) 選考方法及び評価項目

| 選考方法 | | | 評価項目 | | | |
|------|-----|----|--------------|------|-----------|-----------|
| 筆記 | 小論文 | 面接 | 調査書又は課外活動の実績 | 知識技能 | 思考力判断力表現力 | 主体性多様性協働性 |
| - | ○ | ○ | - | ○ | ○ | ○ |

3) 募集人員

| | | | | | |
|----|-----|----|----|----|----|
| 1期 | 10名 | 2期 | 5名 | 3期 | 3名 |
|----|-----|----|----|----|----|

4) 出願資格

次の条件を満たし、さらにP.17の「出願資格」のいずれかに該当する者

①令和4年度大学入学共通テストにおいて当該学科の教科・科目を受験していること

5) 出願提出書類

必ずP.30「4）出願書類と記入上の注意 インターネット出願の場合（必要書類として別途郵送が必要となるもの）」を確認してください。

①写真 ②調査書 ③大学入学共通テスト成績請求票

郵送および窓口出願の場合は、提出書類が異なりますので、P.32「4）出願書類と記入上の注意 郵送・窓口出願の場合」を確認してください。

6) 試験科目と個別試験（1期・2期・3期共通）

①試験科目（次の4教科のうち3教科選択）

本学が利用する大学入学共通テストの試験教科及び科目は、次のとおりとします。これらの試験教科の中から必要な教科を選択して受験しておいてください。

| 試験教科 | 試験科目 | 配点 |
|------|---|------|
| 国語 | 『国語』（近代以降の文章） | 100点 |
| 外国語 | 『英語』（リスニングを含む） | 100点 |
| 数学 | 『数学Ⅰ・数学A』『数学Ⅱ・数学B』から1科目選択 | 100点 |
| 理科 | 『物理基礎』『化学基礎』『生物基礎』から2科目、又は『物理』『化学』『生物』から1科目選択 | 100点 |

注）4教科以上受験した場合は高得点3教科を合否判定に使用します。「数学」、「理科」については、それぞれの教科において2科目以上受験した場合は、高得点の科目を合否判定に使用します。

②個別試験

| |
|-------------|
| 小論文（600字以内） |
| 面接 |

7) 試験場

| | | |
|----------|--|---------------|
| 〈本 学〉 | 【1期・2期・3期】 | (案内図 P.53 参照) |
| 〈地区入試会場〉 | 【1期】 2022年1月25日(火) 名古屋、福岡 【2期】 2022年2月24日(木) 大阪 | (案内図 P.16 参照) |

8) 時間割 (1期・2期・3期共通)

〈大学入学共通テスト利用型のみを出願する場合〉

| 時 間 | 内 容 |
|---------------|-----------|
| 12時05分～12時25分 | 受 付 |
| 12時25分～12時40分 | 出欠調査・問題配付 |
| 12時40分～13時40分 | 小論文 |
| 13時55分～ | 面 接 |

〈個別選抜型を併願する場合〉

| 時 間 | 内 容 |
|---------------|-----------|
| 9時00分～9時20分 | 受 付 |
| 9時20分～9時35分 | 出欠調査・問題配付 |
| 9時35分～11時35分 | 学力試験※ |
| 11時35分～12時25分 | 昼 食 |
| 12時25分～12時40分 | 出欠調査・問題配付 |
| 12時40分～13時40分 | 小論文 |
| 13時55分～ | 面 接 |

※選択科目は、出願時に英語・数学の2教科より1教科、理科は物理・化学・生物の3科目より1科目を選択してください。

9) 試験日程

| | 1 期 | 2 期 | 3 期 |
|--------------------------------|--|---------------------------------------|---------------------------------------|
| 出願期間※1 (インターネット出願) | 2021年12月13日(月) ～2022年1月12日(水) 17:00 締切 | 2022年2月1日(火) ～2月12日(土) 17:00 締切 | 2022年3月7日(月) ～3月14日(月) 17:00 締切 |
| 出願書類・ 願書受付センター必着 | 2022年1月14日(金) | 2022年2月14日(月) | 2022年3月15日(火) |
| 試 験 日 (大学入学共通テスト利用 のみ受験) | 2022年1月25日(火)・ 26日(水)のいずれか1日 | 2022年2月24日(木)・ 25日(金)のいずれか1日 | 2022年3月22日(火) |
| 試 験 日 (個別選抜との併願受験) | 2022年1月25日(火)・ 26日(水)※2 | 2022年2月24日(木)・ 25日(金)※2 | |
| 合格発表日 | 2022年2月9日(水) | 2022年3月3日(木) | 2022年3月23日(水) |
| 入学手続締切日 | 2022年2月16日(水) | 2022年3月10日(木) | 2022年3月28日(月) |

※1 郵送出願・窓口出願はP.27をご覧ください。

※2 一般選抜(個別選抜型)のみ両日受験可

【個別試験について】

- ① 1期・2期の場合、個別選抜の日程が2日間あります。いずれか希望する選考日を1日選択してください。
- ② 1期と一般選抜(個別選抜型)1期を併願する場合または2期と一般選抜(個別選抜型)2期を併願する場合は、いずれかの日を選択し、出願期間中に両入試の出願を同時に完了させてください。

一般選抜（個別選抜型）

1) 入学者選抜方針

歯学部における高度専門教育に必要な学力を評価します。合否判定は、科目学力試験、小論文及び面接における総合的評価に基づいて行います。

学力の3要素のうち「知識・技能」、「思考力・判断力・表現力」及び「主体性・多様性・協働性」のバランスを重視する入試です。

2) 選考方法及び評価項目

| 選考方法 | | | 評価項目 | | | |
|------|-----|----|----------------------|----------|-------------------|-------------------|
| 筆記 | 小論文 | 面接 | 調査書又は 課外活動の 実績 | 知識 技能 | 思考力 判断力 表現力 | 主体性 多様性 協働性 |
| ○ | ○ | ○ | - | ○ | ○ | ○ |

3) 募集人員

| | | | | | |
|----|-----|----|----|----|----|
| 1期 | 37名 | 2期 | 5名 | 3期 | 3名 |
|----|-----|----|----|----|----|

4) 出願資格

P.17「出願資格」のいずれかに該当する者

5) 出願提出書類

必ずP.30「4）出願書類と記入上の注意 インターネット出願の場合（必要書類として別途郵送が必要となるもの）」を確認してください。

①写真 ②調査書

郵送および窓口出願の場合は、提出書類が異なりますので、
P.32「4）出願書類と記入上の注意 郵送・窓口出願の場合」を確認してください。

6) 試験科目（1期・2期・3期共通）

| 試験科目 | 配点 | 時間 |
|--|------|------|
| 英語（コミュニケーション英語ⅠおよびⅡ） （英語表現Ⅰ） 数学（数学Ⅰ・数学Ⅱ） | 100点 | 120分 |
| 物理（物理基礎・物理） 化学（化学基礎・化学） 生物（生物基礎・生物） | | |
| 小論文（600字以内） | 100点 | 60分 |
| 面接 | | |

7) 試験場

| | | |
|----------|--|-------------|
| 〈本 学〉 | 【1期・2期・3期】 | (案内図P.53参照) |
| 〈地区入試会場〉 | 【1期】 2022年1月25日(火) 名古屋、福岡 【2期】 2022年2月24日(木) 大阪 | (案内図P.16参照) |

8) 時間割 (1期・2期・3期共通)

| 時 間 | 内 容 |
|---------------|-----------|
| 9時00分～9時20分 | 受 付 |
| 9時20分～9時35分 | 出欠調査・問題配付 |
| 9時35分～11時35分 | 学力試験※ |
| 11時35分～12時25分 | 昼 食 |
| 12時25分～12時40分 | 出欠調査・問題配付 |
| 12時40分～13時40分 | 小論文 |
| 13時55分～ | 面 接 |

※選択科目は、出願時に英語・数学の2教科より1教科、理科は物理・化学・生物の3科目より1科目を選択してください。

9) 試験日程

| | 1 期 | 2 期 | 3 期 |
|----------------------|---|--------------------------------------|--------------------------------------|
| 出願期間※ (インターネット出願) | 2021年12月13日(月) ～2022年1月12日(水) 17:00締切 | 2022年2月1日(火) ～2月12日(土) 17:00締切 | 2022年3月7日(月) ～3月14日(月) 17:00締切 |
| 出願書類・ 願書受付センター必着 | 2022年1月14日(金) | 2022年2月14日(月) | 2022年3月15日(火) |
| 試 験 日 | 2022年1月25日(火)・ 26日(水)両日受験可 | 2022年2月24日(木)・ 25日(金)両日受験可 | 2022年3月22日(火) |
| 合格発表日 | 2022年2月4日(金) | 2022年3月3日(木) | 2022年3月23日(水) |
| 入学手続締切日 | 2022年2月15日(火) | 2022年3月10日(木) | 2022年3月28日(月) |

※郵送出願・窓口出願はP.27をご覧ください。

10) 「歯学部新入生特待奨学生」制度 (個別選抜1期入試のみ対象)

一般選抜(個別選抜型)1期入試合格者のうち成績上位1位～3位までの者は、初年度学納金350万円を全額免除します。また、4位～10位までの者は初年度学納金のうち200万円を、11位～30位までの者は100万円をそれぞれ減免します。

地区入試会場

※最新情報は本学HPでご確認ください。

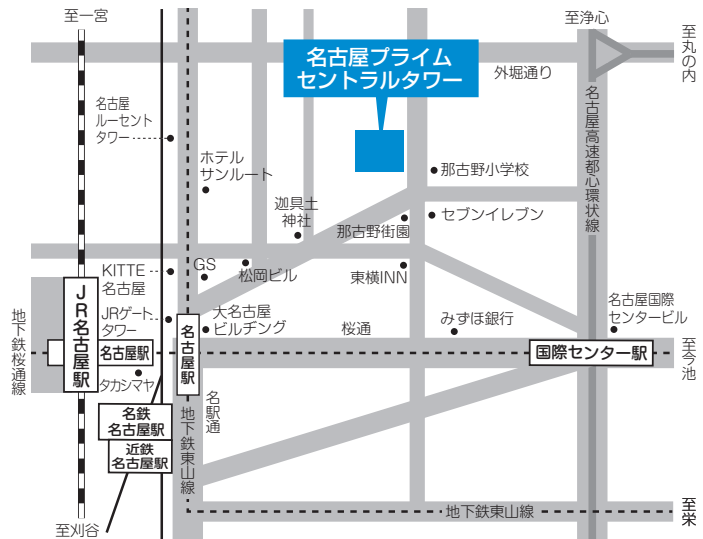
試験に関するお問合せは本学へ直接お願いいたします。☎045-580-8219・8220

名古屋会場 一般選抜(個別選抜型) 1期 / 一般選抜(大学入学共通テスト利用型) 1期

場所 名古屋プライムセントラルタワー13階
住所 〒451-0045
 名古屋市西区名駅 2-27-8

アクセス

- JR東海道線「名古屋駅」桜通口より 徒歩約7分
- 名鉄「名鉄名古屋駅」より徒歩約9分
- 近鉄「近鉄名古屋駅」より徒歩約9分
- 地下鉄東山線・桜通線「名古屋駅」1番出口より徒歩約4分

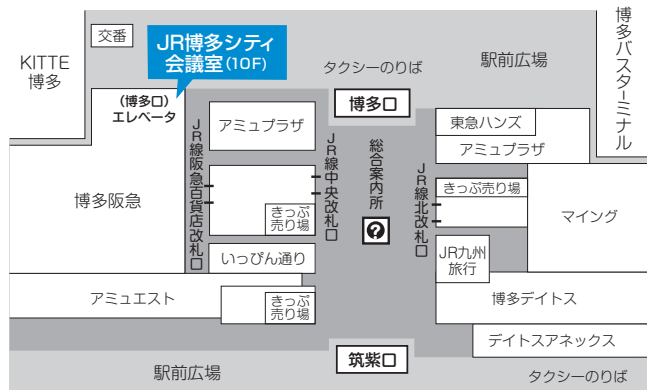


福岡会場 一般選抜(個別選抜型) 1期 / 一般選抜(大学入学共通テスト利用型) 1期

場所 JR博多シティ会議室
住所 〒812-0012
 福岡市博多区博多駅中央街 1-1

アクセス

- JR「博多駅」直結「博多阪急」博多口側入口のエレベーターで10F

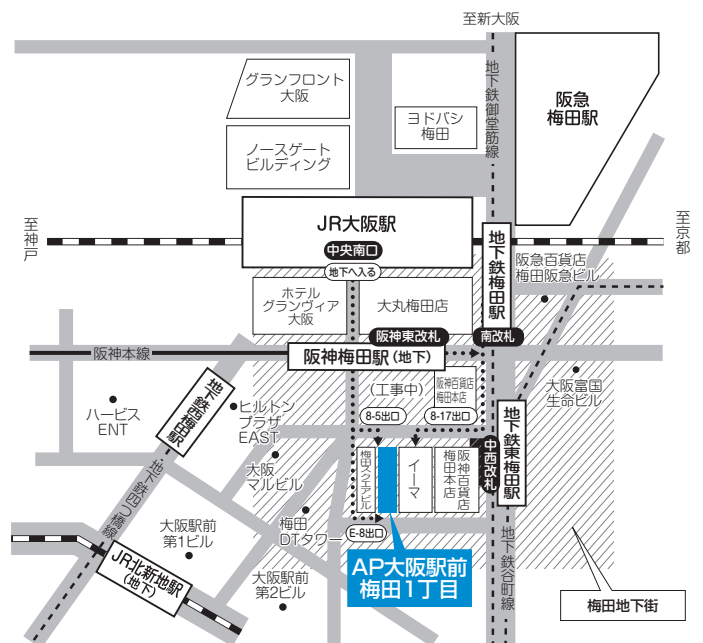


大阪会場 一般選抜(個別選抜型) 2期 / 一般選抜(大学入学共通テスト利用型) 2期

場所 AP大阪駅前梅田1丁目
住所 〒530-0001 大阪市北区梅田 1-12-12
 東京建物梅田ビル地下 1F

アクセス

- JR「大阪駅」中央南口より 徒歩約2分
- JR東西線「北新地駅」東改札口より 徒歩約3分
- 地下鉄御堂筋線「梅田駅」南改札より 徒歩約2分
- 地下鉄四つ橋線「西梅田駅」北改札より 徒歩約3分
- 地下鉄谷町線「東梅田駅」中東改札・中西改札より徒歩約2分
- 阪急「梅田駅」2F中央改札口より 徒歩約5分
- 阪神「梅田駅」東・西改札口より 徒歩約2分



出願資格

総合型選抜 (P.10-11)

一般選抜 (大学入学共通テスト利用型) (P.12-13)

一般選抜 (個別選抜型) (P.14-15)

- ①高等学校 (中等教育学校を含む。以下同じ。) を卒業した者及び2022年3月卒業見込みの者
- ②通常の課程による12年の学校教育を修了した者及び2022年3月修了見込みの者
- ③外国において学校教育における12年の課程を修了した者及び2022年3月31日までに修了見込みの者又はこれに準ずる者で文部科学大臣の指定したもの
- ④文部科学大臣が高等学校の課程と同等の課程を有するものとして認定した在外教育施設の当該課程を修了した者及び2022年3月31日までに修了見込みの者
- ⑤専修学校の高等課程 (修業年限が3年以上であることその他の文部科学大臣が定める基準を満たすものに限り。) で文部科学大臣が別に指定するものを文部科学大臣が定める日以後に修了した者及び2022年3月31日までに修了見込みの者
- ⑥文部科学大臣の指定した者
- ⑦高等学校卒業程度認定試験規則 (平成17年文部科学省令第1号) により文部科学大臣の行う高等学校卒業程度認定試験に合格した者 (旧規程による大学入学資格検定に合格した者を含む。) 及び2022年3月31日までに合格見込みの者
- ⑧本学において、個別の入学資格審査により、高等学校を卒業した者と同等以上の学力があると認められた者で、18歳に達したものと及び2022年3月31日までに18歳に達するもの

注) 入学資格個別審査について

入学資格認定の申請対象者 (上記出願資格⑧による出願者) は、事前に本学の入学資格個別審査を受け、受験資格を認められた者に限り出願できます。入学資格個別審査を希望する場合は、お早めに入試センターへご相談のうえ、下記審査申請期限までに必要書類を揃えて申請してください。

審査申請期限 各入試で期限が異なりますのでご注意ください。

窓口受付時間 9時00分～16時00分 (郵送の場合は必着) ※平日のみ

総合型選抜 : 2021年8月2日 (月)

一般選抜 (大学入学共通テスト利用型) : 2021年8月27日 (金)

一般選抜 (個別選抜型) : 2021年11月15日 (月)

進路再発見入試

1) 入学者選抜方針

他大学・短期大学、専修学校（専門課程）に在籍した実績のある者で、歯科医学・歯科医療を新たに習得し、日本国内外において歯科医療の充実に貢献しようとする意欲のある者を対象とした入試です。合否判定は、調査書・自己評価書・基礎学力試験（筆記試験）・小論文・面接により総合的に行います。

学力の3要素のうち「知識・技能」、「思考力・判断力・表現力」及び「主体性・多様性・協働性」のバランスを重視する入試です。

2) 選考方法及び評価項目

| 選考方法 | | | 評価項目 | | | |
|------|-----|----|--------------|------|-----------|-----------|
| 筆記 | 小論文 | 面接 | 調査書又は課外活動の実績 | 知識技能 | 思考力判断力表現力 | 主体性多様性協働性 |
| ○ | ○ | ○ | ○ | ○ | ○ | ○ |

3) 募集人員

2名

4) 出願資格

他大学・短期大学・専修学校（専門課程）のいずれかに在籍した実績のある者
※他大学等の在籍実績校において、在籍中に懲戒処分を受けていない者に限ります。
※専修学校については、高等課程（高等専修学校）及び一般課程は含まれません。

5) 出願提出書類

必ずP.30「4）出願書類と記入上の注意 インターネット出願の場合（必要書類として別途郵送が必要となるもの）」を確認してください。

- ①写真
- ②調査書（出身高等学校発行のもの）
- ③自己評価書
- ④在籍大学等の在籍期間が記載された証明書（在籍証明書、在学期間証明書等）

郵送および窓口出願の場合は、提出書類が異なりますので、
P.32「4）出願書類と記入上の注意 郵送・窓口出願の場合」を確認してください。

6) 試験科目

| 試験科目 | 配点 | 時間 |
|--|--------------|------|
| 基礎学力試験 英文和訳 (基礎的な英文読解力) 数学基礎 (数学 I ・ 数学 A) 物理基礎 化学基礎 生物基礎 | いずれか 2つ選択 | 200点 |
| 小論文 (600字以内) | | |
| 面接 | | 60分 |

7) 試験場 本学 (案内図 P.53 参照)

8) 時間割

| 時間 | 内容 |
|---------------|-----------|
| 9時00分～9時20分 | 受付 |
| 9時20分～9時35分 | 出欠調査・問題配付 |
| 9時35分～10時55分 | 基礎学力試験 |
| 11時10分～11時25分 | 出欠調査・問題配付 |
| 11時25分～12時25分 | 小論文 |
| 12時40分～ | 面接 |

9) 試験日程

| | 日程 |
|----------------------|----------------------------------|
| 出願期間※ (インターネット出願) | 2021年11月17日(水)～11月29日(月) 17:00締切 |
| 出願書類・ 願書受付センター必着 | 2021年12月1日(水) |
| 試験日 | 2021年12月12日(日) |
| 合格発表日 | 2021年12月14日(火) |
| 入学手続締切日 | 2021年12月23日(木) |

※郵送出願・窓口出願は P.27 をご覧ください。

10) 歯学部新入生特待奨学生選抜試験の受験資格 (P.26 参照)

合格者のうち入学手続きをした者には、新入生特待奨学生選抜試験の受験資格を与えます (小論文・面接は免除)。全受験者のうち成績上位1位～3位までの者は、初年度学納金350万円を全額免除します。また、4位～10位までの者は初年度学納金のうち200万円を、11位～30位までの者は100万円をそれぞれ減免します。

社会人特別選抜

1) 入学者選抜方針

高等学校卒業後、出願時までに勤務経験があり、英語能力に関する各種検定（実用英語技能検定、TOEIC®、TOEFL®等）の取得資格証明書又はスコアを提出できる者。歯科医学・歯科医療を新たに習得し、日本国内外において歯科医療の充実に貢献しようとする意欲のある者を対象とした入試です。合否判定は、出願書類・自己評価書・小論文及び面接により総合的に行います。

学力の3要素のうち「知識・技能」、「思考力・判断力・表現力」及び「主体性・多様性・協働性」のバランスを重視する入試です。

2) 選考方法及び評価項目

| 選考方法 | | | 評価項目 | | | |
|------|-----|----|--------------|------|-----------|-----------|
| 筆記 | 小論文 | 面接 | 調査書又は課外活動の実績 | 知識技能 | 思考力判断力表現力 | 主体性多様性協働性 |
| - | ○ | ○ | - | ○ | ○ | ○ |

3) 募集人員

2名

4) 出願資格

下記の①・②の両方に該当する者

①英語能力に関する各種検定*の取得資格の証明書又はスコアを提出できる者

②高等学校卒業後、出願までに勤務経験がある者

*対象となる各種検定については、P.31「英語能力に関する各種検定の取得資格の証明書又はスコア」をご確認ください。

5) 出願提出書類

必ずP.30「4）出願書類と記入上の注意 インターネット出願の場合（必要書類として別途郵送が必要となるもの）」を確認してください。

①写真

②調査書（出身高等学校発行のもの）

③自己評価書（社会経験等）

④英語能力に関する各種検定の取得資格の証明書又はスコア

⑤履歴書（任意様式）

郵送および窓口出願の場合は、提出書類が異なりますので、
P.32「4）出願書類と記入上の注意 郵送・窓口出願の場合」を確認してください。

6) 試験場 本学 (案内図 P.53 参照)

7) 時間割

| 時間 | 内容 |
|---------------|-----------|
| 10時50分～11時10分 | 受付 |
| 11時10分～11時25分 | 出欠調査・問題配付 |
| 11時25分～12時25分 | 小論文 |
| 12時40分～ | 面接 |

8) 試験日程

| | 日程 |
|----------------------|----------------------------------|
| 出願期間※ (インターネット出願) | 2021年11月17日(水)～11月29日(月) 17:00締切 |
| 出願書類・ 願書受付センター必着 | 2021年12月1日(水) |
| 試験日 | 2021年12月12日(日) |
| 合格発表日 | 2021年12月14日(火) |
| 入学手続締切日 | 2021年12月23日(木) |

※郵送出願・窓口出願は P.27 をご覧ください。

9) 歯学部新入生特待奨学生選抜試験の受験資格 (P.26 参照)

合格者のうち入学手続きをした者には、新入生特待奨学生選抜試験の受験資格を与えます (小論文・面接は免除)。全受験者のうち成績上位1位～3位までの者は、初年度学納金350万円を全額免除します。また、4位～10位までの者は初年度学納金のうち200万円を、11位～30位までの者は100万円をそれぞれ減免します。

外国人留学生特別選抜

インターネット出願ができません。

出願の際には別途募集要項が必要ですので、入試センターにお問い合わせください。

1) 入学者選抜方針

原則として、日本学生支援機構が実施する日本留学試験を受験している者を対象とし、わが国における歯科医学・歯科医療を習得し、将来は日本国内に留まらず、出身国又は海外の歯科医療の充実に貢献する意欲のある者を確保することを目的とした入試です。合否判定は小論文・面接の結果を踏まえ総合的に行います。

学力の3要素のうち、「思考力・判断力・表現力」及び「主体性・多様性・協働性」を重視するとともに、日本語によるコミュニケーション能力についても評価する入試です。

2) 選考方法及び評価項目

| 選考方法 | | | 評価項目 | | | |
|------|-----|----|--------------|------|-----------|-----------|
| 筆記 | 小論文 | 面接 | 調査書又は課外活動の実績 | 知識技能 | 思考力判断力表現力 | 主体性多様性協働性 |
| - | ○ | ○ | - | - | ○ | ○ |

3) 募集人員

| | | | |
|----|----|----|----|
| 1期 | 5名 | 2期 | 5名 |
|----|----|----|----|

4) 出願資格

原則として、独立行政法人日本学生支援機構が実施する日本留学試験^(※)の本学が指定する教科・科目を1期においては2021年6月まで、2期においては2021年11月までに受験し、かつ次の①～⑤のいずれかに該当する者。なお、日本の学校教育法に基づく小学校・中学校・高等学校・中等教育学校等に在学した期間がある場合、その期間が通算3年以内である者

- ①外国において学校教育における12年の課程を修了した者（2022年3月31日までに修了見込みの者を含む。）、又はこれに準ずる者で、文部科学大臣の指定したもの。なお、日本の学校教育法に基づく高等学校・中等教育学校を卒業した者又は2022年3月卒業見込みの者の場合、当該学校を含めて日本の学校教育法に基づく高等学校等に在学した期間が通算3年以内である者
- ②スイス民法典に基づく財団法人である国際バカロレア事務局が授与する国際バカロレア資格を有する者
- ③ドイツ連邦共和国の各州において大学入学資格として認められているアビトゥア資格を有する者
- ④フランス共和国において大学入学資格として認められているバカロレア資格を有する者
- ⑤英国において大学入学資格として認められているGCE（General Certificate of Education）Aレベルを有する者

(次ページに続く)

※日本留学試験

①出題言語：「英語」、「日本語」どちらでも可

②受験科目：「日本語」、「理科」（物理、化学、生物から2科目選択）、「数学」（コース2）を全て受験していること。

（その他）

日本留学試験を実施していない国や地域にお住まいの方は、出願前に入試センターへお問い合わせください。

5) 出願提出書類

P.32「郵送・窓口出願の場合」を確認してください。

6) 試験場 原則として本学（案内図P.53参照）

7) 時間割

| 時間 | 内容 |
|---------------|-----------|
| 10時50分～11時10分 | 受付 |
| 11時10分～11時25分 | 出欠調査・問題配付 |
| 11時25分～12時25分 | 小論文（日本語） |
| 12時40分～ | 面接（日本語） |

8) 試験日程（事前に入試センターにお問い合わせください。）

| | 1 期 | 2 期 |
|----------|--------------------------------|-----------------------------|
| 出願期間（郵送） | 2021年11月17日(水) ～11月24日(水)必着 | 2022年2月3日(木) ～2月10日(木)必着 |
| 出願期間（窓口） | 2021年11月25日(木) 26日(金)のみ | 2022年2月14日(月) 15日(火)のみ |
| 試験日 | 2021年12月12日(日) | 2022年2月25日(金) |
| 合格発表日 | 2021年12月14日(火) | 2022年3月3日(木) |
| 入学手続締切日 | 2021年12月23日(木) | 2022年3月10日(木) |

詳細は別途「外国人留学生特別選抜募集要項」（9月上旬 鶴見大学公式ホームページ掲載予定）を参照してください。

編入学試験

1) 入学者選抜方針

原則として、他の大学、学部を卒業した者で、歯科医学・歯科医療を新たに習得し、日本国内外において歯科医療の充実に貢献しようとする意欲のある者を対象とした入試である。合否判定は、出身大学の成績証明書、小論文及び面接の結果を踏まえ総合的に行います。

学力の3要素のうち、「思考力、判断力・表現力」及び「主体性・多様性・協働性」を評価する入試です。

2) 選考方法及び評価項目

| 選考方法 | | | 評価項目 | | | |
|------|-----|----|--------------|------|-----------|-----------|
| 筆記 | 小論文 | 面接 | 調査書又は課外活動の実績 | 知識技能 | 思考力判断力表現力 | 主体性多様性協働性 |
| - | ○ | ○ | ○ | - | ○ | ○ |

3) 募集人員

| | |
|----|-----|
| 1期 | 若干名 |
| 2期 | 若干名 |
| 3期 | 若干名 |
| 4期 | 若干名 |

4) 出願資格

次の①～④のいずれかに該当する者

- ①大学（短期大学を除く。）を卒業した者及び2022年3月卒業見込みの者
 - ②4年制大学の口腔保健衛生学または看護学に関する学部学科に2年以上在籍し、62単位以上修得（見込み）の者または短期大学の歯科衛生科（3年制）を卒業した者及び2022年3月卒業見込みの者
 - ③医学・薬学・歯学・獣医学等の6年制大学を2年以上修了した者
 - ④上記と同等以上及び歯学部2年次相当の学力があると本学が認めた者
- 注）出願資格④に該当する場合は、出願前に資格審査（履修科目審査）を行い受験の可否を決定しますので、出願2箇月前までに入試センターまでお問い合わせください。

5) 出願提出書類

必ずP.30「4）出願書類と記入上の注意 インターネット出願の場合（必要書類として別途郵送が必要となるもの）」を確認してください。

- ①写真 ②成績証明書 ③卒業証明書または卒業見込証明書

郵送および窓口出願の場合は、提出書類が異なりますので、
P.32「4）出願書類と記入上の注意 郵送・窓口出願の場合」を確認してください。

6) 試験場 本学 (案内図P.53参照)

7) 時間割

| 時 間 | | 内 容 |
|---------------|---------------|-----------|
| 1 期、2 期、4 期 | 3 期 | |
| 10時50分～11時10分 | 12時25分～12時45分 | 受 付 |
| 11時10分～11時25分 | 12時45分～13時00分 | 出欠調査・問題配付 |
| 11時25分～12時25分 | 13時00分～14時00分 | 小論文 |
| 12時40分～ | 14時15分～ | 面 接 |

8) 試験日程

| | 1 期 | 2 期 |
|----------------------|----------------------------------|--------------------------------------|
| 出願期間※ (インターネット出願) | 2021年9月1日(水) ～9月7日(火) 17:00締切 | 2021年11月17日(水) ～11月29日(月) 17:00締切 |
| 出願書類・ 願書受付センター必着 | 2021年9月9日(木) | 2021年12月1日(水) |
| 試 験 日 | 2021年9月19日(日) | 2021年12月12日(日) |
| 合格発表日 | 2021年9月24日(金) | 2021年12月14日(火) |
| 入学手続締切日 | 2021年10月7日(木) | 2021年12月23日(木) |

| | 3 期 | 4 期 |
|----------------------|--|-----------------------------------|
| 出願期間※ (インターネット出願) | 2021年12月13日(月) ～2022年1月12日(水) 17:00締切 | 2022年3月7日(月) ～3月14日(月) 17:00締切 |
| 出願書類・ 願書受付センター必着 | 2022年1月14日(金) | 2022年3月15日(火) |
| 試 験 日 | 2022年1月26日(水) | 2022年3月22日(火) |
| 合格発表日 | 2022年2月4日(金) | 2022年3月23日(水) |
| 入学手続締切日 | 2022年2月15日(火) | 2022年3月28日(月) |

※郵送出願・窓口出願はP.27をご覧ください。

詳細は別途「編入学試験募集要項」(9月上旬 鶴見大学公式ホームページ掲載予定)を参照してください(インターネット出願の場合は募集要項を取り寄せる必要はありません)。

歯学部新入生特待奨学生制度の受験資格について

新入生特待奨学生制度とは新入生特待奨学生選抜試験（以下特待生選抜試験という）を受験し、その成績により、学納金の免除を受けることができる制度です。一般選抜（個別選抜型）1期が特待生選抜試験を兼ねます。

- ・ 1～3位までの者に初年度学納金350万円を全額免除、
- ・ 4～10位までの者に200万円減免、
- ・ 11～30位までの者に100万円を減免する制度です。

| | |
|-------------|--|
| 応募資格 | <p>次の①、②いずれかに該当する者</p> <p>①学校推薦型選抜（一般公募推薦1期・2期、指定校推薦1期・2期）、総合型選抜1期・2期、進路再発見入試、社会人特別選抜において合格し、入学手を完了した者で、特待生選抜試験（一般選抜（個別選抜型）1期の日程のうち1月26日（水）が試験日）に申請した者。</p> <p>②一般選抜（個別選抜型）1期（1月25日（火）、1月26日（水））に出願した者（一般選抜（個別選抜型）1期が特待生選抜試験を兼ねます。）</p> <p>※一般選抜（個別選抜型）1期志願者は特待生選抜試験として別途出願の必要はありません。</p> <p>※特待生選抜試験に出願後、当日の筆記試験に欠席した者は、特待生選抜試験制度を辞退したものとみなします。</p> |
| 制度内容 | <p>1年次（入学年次）において学納金の免除あるいは減免</p> <p>※上記応募資格①の合格者は、合格通知書類に同封されている「新入生特待奨学生制度募集要項」を参照してください。</p> |

郵送出願・窓口出願の期間

| 試験日 | 入試区分 | 郵送出願期間 (願書受付センター必着) | 窓口出願 (受付時間※) |
|--------------------|---------------------------|------------------------|------------------------|
| 9月19日(日) | 総合型選抜 1期 | 9月1日(水)～9月9日(木) | 9月10日(金)・ 13日(月)のみ |
| | 編入学試験 1期 | | |
| 11月3日(水) | 学校推薦型選抜 1期 (一般公募推薦) | 10月6日(水)～10月20日(水) | 10月21日(木)・ 22日(金)のみ |
| 12月12日(日) | 総合型選抜 2期 | 11月17日(水)～12月1日(水) | 12月2日(木)・ 3日(金)のみ |
| | 学校推薦型選抜 2期 (一般公募推薦) | | |
| | 進路再発見入試 | | |
| | 社会人特別選抜 | | |
| 1月25日(火) 26日(水) | 編入学試験 2期 | 12月13日(月)～1月14日(金) | 1月17日(月)・ 18日(火)のみ |
| | 一般選抜(個別選抜型) 1期 | | |
| | 一般選抜 (大学入学共通テスト利用型) 1期 | | |
| 2月24日(木) 25日(金) | 一般選抜(個別選抜型) 2期 | 2月1日(火)～2月14日(月) | 2月15日(火)・ 16日(水)のみ |
| | 一般選抜 (大学入学共通テスト利用型) 2期 | | |
| 3月22日(火) | 総合型選抜 3期 | 3月7日(月)～3月15日(火) | 3月17日(木)・ 18日(金)のみ |
| | 一般選抜(個別選抜型) 3期 | | |
| | 一般選抜 (大学入学共通テスト利用型) 3期 | | |
| | 編入学試験 4期 | | |

※窓口受付時間は9:00～16:00です。

ただし、3月22日入試における3月18日(金)受付のみ9:00～15:00となります。

下記は郵送出願、窓口出願のみ(インターネット出願には対応していません)

| 試験日 | 入試区分 | 郵送出願期間 (入試センター必着) | 窓口出願 (受付時間※) |
|-----------|---------------|----------------------|------------------------|
| 12月12日(日) | 外国人留学生特別選抜 1期 | 11月17日(水)～11月24日(水) | 11月25日(木)・ 26日(金)のみ |
| 2月25日(金) | 外国人留学生特別選抜 2期 | 2月3日(木)～2月10日(木) | 2月14日(月)・ 15日(火)のみ |

※窓口受付時間は9:00～16:00です。

4 出願手続について

1) 出願手続に必要な書類一覧 (インターネット出願の場合については下記※1をご確認ください)

| 必要書類 入試区分 | ① 入学試験志願票 ※1 | ② 質問票 ※1 | ③ 入学検定料納付証明票 ※1 | ④ 調査書 ※2 (合格証明書又は合格見込成績証明書) ※3 | ⑤ 自己評価書 | ⑥ 高等学校長の推薦書 | ⑦ 在籍大学等の在籍期間が記載された証明書 (在籍証明書、在学期間証明書等) | ⑧ 履歴書 (任意様式) | ⑨ 英語能力に関する各種検定の取得資格の証明書又はスコア | ⑩ 大学入学共通テスト成績請求票 | その他 |
|----------------------------|--------------------|----------------|-----------------------|--|------------|----------------|--|--------------------|---------------------------------|---------------------|-----|
| 学校推薦型選抜 (一般公募推薦) | ○ | ○ | ○ | ○ | - | ○ | - | - | - | - | |
| 総合型選抜 | ○ | ○ | ○ | ○ | ○ | - | - | - | - | - | |
| 一般選抜 (大学入学共通 テスト利用型) | ○ | ○ | ○ | ○ | - | - | - | - | - | ○ | |
| 一般選抜 (個別選抜型) | ○ | ○ | ○ | ○ | - | - | - | - | - | - | |
| 進路再発見入試 | ○ | ○ | ○ | ○ | ○ | - | ○ | - | - | - | ※4 |
| 社会人特別選抜 | ○ | ○ | ○ | ○ | ○ | - | - | ○ | ○ | - | ※5 |

外国人留学生特別選抜、編入学試験については別途要項に表記しますので、出願前にお問い合わせください。

※1 インターネット出願の場合、入学試験志願票及び質問票・入学検定料納付証明票の送付は不要です。ただし写真の提出は必要です。

(一般選抜(大学入学共通テスト利用型)に出願の場合は、さらに大学入学共通テスト成績請求票の提出も必要です。)

※2 卒業後5年以上経過、または廃校・被災その他の事情により調査書の交付が受けられない場合は、卒業証明書を提出してください。

※3 出願資格が高等学校卒業程度認定試験による者のみ、調査書に代えて提出してください。

※4 「進路再発見入試」に出願する者は、在籍大学等の在籍期間が記載された証明書(在籍証明書、在学期間証明書等)も提出してください。

※5 「社会人特別選抜」に出願する者は、履歴書(任意様式)、英語能力に関する各種検定の取得資格の証明書又はスコアも提出してください。(P.31をご確認ください。)

[注意事項]

- (1) 調査書や各種証明書は、出願する入試の選考日より3箇月以内に発行されたものがが必要です。
- (2) 複数の入試を併願し、入学検定料をまとめて払込みをした場合、必要書類もまとめて1つの封筒に同封して提出してください。
なお、入学試験志願票、入学検定料納付証明書、調査書は、**複数の入試を併願し、必要書類を全て同封する場合は各1通**で構いません。
(一般選抜(大学入学共通テスト利用型)の入学試験志願票は、他の入試との併願の場合でも、必ず別に作成し同封してください。)
- (3) 「外国人留学生特別選抜」の出願にあたっては、事前に入試センターへお問い合わせください。

2) 出願書類提出方法

| | | |
|-----|------------------|--|
| 郵 送 | 簡易書留速達で郵送してください。 | |
| 窓 口 | 窓口受付時間 | 9時00分～16時00分(3月22日入試における3月18日(金)受付のみ9時00分～15時00分) ※当該入試出願期間にて定めた窓口受付日のみ取扱います。 |
| | 出 願 場 所 | 入試センター(1号館1階) ※窓口での現金受理はいたしません。 |

出願書類一式を所定の封筒に入れ提出してください。なお、一度受理した提出書類並びに入学検定料は返還いたしません。

3) 受験又は就学上の配慮に関する事前相談について

身体機能の障害や疾病等により、入学試験を受ける際、又は入学後の学生生活において特別の配慮を必要とする方は、本学の教育方法や支援体制及び施設設備などで対応することが可能かを協議するため、本学との事前相談を行う必要がありますので、必ず**出願前(※各選考日の1箇月前まで)**に入試センターへご連絡ください。事前相談の結果に基づき、障害や疾病等の程度に応じた可能な範囲での措置を講じます。

ただし、ご希望のすべてに対応できるとは限りませんので予めご承知おきください。また、配慮内容によっては、関係する書類の提出を求める場合や、対応に時間を要する場合がありますので、できるだけお早めにご連絡ください。

なお、出願後に大きな病気や怪我をし、受験上の配慮が必要となった場合も、速やかに入試センターまでご連絡ください。

※一般選抜(個別選抜型)1期・2期及び一般選抜(大学入学共通テスト利用型)1期・2期において受験上の配慮を必要とする場合の試験場は、本学(鶴見大学)会場となりますので、あらかじめご了承ください。
(地区入試会場では対応できませんのでご了承ください。)

4) 出願書類と記入上の注意

インターネット出願の場合（必要書類として別途郵送が必要となるもの）

| | |
|--|--|
| <p style="text-align: center;">写 真</p> | <p>1枚提出してください。（同時に複数の入試を併願する場合も、1枚で構いません。台紙等は不要です。）</p> <p>正面上半身、白黒・カラー共に可、背景なし、縦4cm、横3cm、枠なし、提出日の3箇月以内に撮影したもので鮮明なもの。裏面に氏名・生年月日を記入してください。</p> <p>スナップ写真の切抜き、画質が粗いもの、頭部が切れているもの、眉や目が髪で隠れているもの、顔面や背景に影があるもの等、本人確認に支障のある写真は受け付けません。</p> |
| <p>大学入学共通テスト 成績請求票</p> <p style="border: 1px solid black; padding: 2px;">一般選抜 (大学入学共通テスト利用型)</p> | <p>一般選抜（大学入学共通テスト利用型）の受験者は、必ず「令和4大学入学共通テスト成績請求票 私立大学・公私立短期大学用」を提出してください。（台紙等は不要です。）</p> |
| <p style="text-align: center;">調 査 書</p> | <p>以下いずれの場合も、各選考日より3箇月以内に発行されたものに限ります。</p> <ol style="list-style-type: none"> 1. 高等学校・中等教育学校において記入厳封のうえ交付されたものを提出してください。 ※卒業後5年以上経過、または廃校・被災その他の事情により調査書の交付が受けられない場合は、「卒業証明書」を提出してください。 ※改姓等により、調査書等に記載の氏名が現在の氏名と異なる場合は、改姓の事実が証明できるもの（戸籍抄本等）を併せて提出してください。（コピー不可） 2. 高等学校卒業程度認定試験合格者は「合格証明書」を、2022年3月31日までに合格見込みの者は「合格見込成績証明書」を提出してください。 |
| <p>自己評価書</p> <p style="border: 1px solid black; padding: 2px;">総合型選抜・進路再発見入試・ 社会人特別選抜</p> | <p>本要項つづり込みの本学所定用紙を使用してください。（インターネット出願サイトから、様式のダウンロードが可能です。A4サイズにて用意してください。）</p> |
| <p>高等学校長の推薦書</p> <p style="border: 1px solid black; padding: 2px;">学校推薦型選抜 (一般公募推薦)</p> | <p>本要項つづり込みの本学所定用紙を使用してください。（インターネット出願サイトから、様式のダウンロードが可能です。A4サイズにて用意してください。）</p> |
| <p>在籍証明書 (在籍期間証明書)</p> <p style="border: 1px solid black; padding: 2px;">進路再発見入試</p> | <p>在籍大学等の在籍期間が記載された証明書（厳封又は複写防止用紙に証明された原本）を提出してください。入学年月日及び在籍終了年月日の記載がないものは認めません。 ※選考日より3箇月以内に発行されたものに限ります。</p> |
| <p>履 歴 書</p> <p style="border: 1px solid black; padding: 2px;">社会人特別選抜</p> | <p>市販の履歴書用紙（A4サイズ：A3用紙2つ折）を使用してください。「学歴・職歴」欄及び「免許・資格」欄は必ず記入してください。</p> |

→次ページに続く

英語能力に関する
各種検定の取得資格の
証明書又はスコア

社会人特別選抜

以下に示すいずれかの資格の取得証明書又はスコアを提出してください。(各資格における必要レベルは定めません。)
なお、資格及びスコアの有効期限は各実施機関において定められた期限とします。

| | |
|-------------------|-----------|
| Cambridge English | 認定証 (写) |
| 実用英語技能検定 | 合格証明書 |
| GTEC | スコアレポート |
| IELTS | 成績証明書 (写) |
| TEAP | 成績表 |
| TEAP CBT | 成績表 |
| TOEFL iBT® | スコアレポート |
| TOEIC® L&R | 公式認定証 (写) |
| TOEIC® S&W | 公式認定証 (写) |

※その他、外国において学校教育における12年の課程を修了した者等

(P.8「学校推薦型選抜 (一般公募推薦)」、P.18「進路再発見入試」、P.20「社会人特別選抜」以外)
P.17の出願資格③に該当する方については、12年の課程修了を示す履歴 (任意様式、各課程の入学・修了年月記載) を提出していただきます。

また、証明書の取扱い等も若干異なりますので、詳細はP.49「11. 外国人留学生、及び外国の学校等を卒業した方の出願について」をご参照のうえ、不明な点はお早めに入試センターへお問合せください。

| | |
|-------------------|--|
| <p>入学試験志願票</p> | <p>本要項つづり込みの本学所定用紙を使用してください。記入方法についてはP.34・35「入学試験志願票の記入例」を参照してください。</p> <ol style="list-style-type: none"> 1. 該当する入試区分の番号を○で囲んでください。 2. 2022年度において、既に出願した入試がある場合、入試区分と受験番号を記入してください。入学検定料の減額（割引）制度が適用されます。（一般選抜（大学入学共通テスト利用型）のみの場合は適用外） 3. 出身高等学校等欄は、募集要項内「高等学校等コード表」により高等学校等コード番号を記入し、高等学校名を省略しないで記入してください。また、卒業年、課程・学科は該当する番号を○で囲んでください。 高等学校卒業程度認定試験合格（見込）者は、認定試験合格（見込）年月を記入してください。 その他の学歴欄は大学等の学歴がある場合のみ記入してください。 4. 一般選抜（個別選抜型）1期（1月25日）・2期（2月24日）、一般選抜（大学入学共通テスト利用型）1期（1月25日）・2期（2月24日）の志願者は、希望する試験会場に○をしてください。 5. 一般選抜（個別選抜型）の志願者は、希望受験科目欄に○をしてください。 6. 住所欄は、必ず連絡の取れる住所、電話番号を記入してください。 7. 所定欄に写真を貼付けてください。（1枚） 8. 一般選抜（大学入学共通テスト利用型）の受験者は、必ず所定の欄に「令和4大学入学共通テスト成績請求票 私立大学・公立短期大学用」を貼付けてください。 |
| <p>質 問 票</p> | <p>必ず全ての質問の回答を記入してください。（全入学試験共通）</p> |
| <p>入学検定料納付証明書</p> | <ol style="list-style-type: none"> 1. 入学検定料を郵便局で払込み、受領した「振替払込受付証明書（お客さま用）」を糊付け部分に貼付してください。 2. ご依頼人住所氏名は、受験者本人の氏名とし、志願学科を○で囲んでください。 3. 「振替払込請求書兼受領証」は、本人保管用として大切に保管してください。 ※郵便局のみの取扱いとなります。 |
| <p>調 査 書</p> | <p><u>以下いずれの場合も、各選考日より3箇月以内に発行されたものに限り</u>ます。</p> <ol style="list-style-type: none"> 1. 高等学校・中等教育学校において記入厳封のうえ交付されたものを提出してください。 ※卒業後5年以上経過、または廃校・被災その他の事情により調査書の交付が受けられない場合は、「卒業証明書」を提出してください。 ※改姓等により、調査書等に記載の氏名が現在の氏名と異なる場合は、改姓の事実が証明できるもの（戸籍抄本等）を併せて提出してください。（コピー不可） 2. 高等学校卒業程度認定試験合格者は「合格証明書」を、2022年3月31日までに合格見込みの者は「合格見込成績証明書」を提出してください。 |

| | | | | | | | | | | | | | | | | | | | |
|--|--|-------------------|--------|----------|-------|------|---------|-------|----------|------|-----|----------|-----|------------|---------|------------|----------|------------|----------|
| <p>自己評価書</p> <p>総合型選抜・進路再発見入試・ 社会人特別選抜</p> | <p>本要項つづり込みの本学所定用紙を使用してください。</p> | | | | | | | | | | | | | | | | | | |
| <p>高等学校長の推薦書</p> <p>学校推薦型選抜 (一般公募推薦)</p> | <p>本要項つづり込みの本学所定用紙を使用してください。</p> | | | | | | | | | | | | | | | | | | |
| <p>在籍証明書 (在籍期間証明書)</p> <p>進路再発見入試</p> | <p>在籍大学等の在籍期間が記載された証明書（厳封又は複写防止用紙に証明された原本）を提出してください。入学年月日及び在籍終了年月日の記載がないものは認めません。 ※選考日より3箇月以内に発行されたものに限りです。</p> | | | | | | | | | | | | | | | | | | |
| <p>履歴書</p> <p>社会人特別選抜</p> | <p>市販の履歴書用紙（A4サイズ：A3用紙2つ折）を使用してください。「学歴・職歴」欄及び「免許・資格」欄は必ず記入してください。</p> | | | | | | | | | | | | | | | | | | |
| <p>英語能力に関する 各種検定の取得証明書 又はスコア</p> <p>社会人特別選抜</p> | <p>以下に示すいずれかの資格の取得証明書又はスコアを提出してください。（各資格における必要レベルは定めません。） なお、資格及びスコアの有効期限は各実施機関において定められた期限とします。</p> <table border="1" data-bbox="635 1055 1417 1536"> <tr> <td>Cambridge English</td> <td>認定証（写）</td> </tr> <tr> <td>実用英語技能検定</td> <td>合格証明書</td> </tr> <tr> <td>GTEC</td> <td>スコアレポート</td> </tr> <tr> <td>IELTS</td> <td>成績証明書（写）</td> </tr> <tr> <td>TEAP</td> <td>成績表</td> </tr> <tr> <td>TEAP CBT</td> <td>成績表</td> </tr> <tr> <td>TOEFL iBT®</td> <td>スコアレポート</td> </tr> <tr> <td>TOEIC® L&R</td> <td>公式認定証（写）</td> </tr> <tr> <td>TOEIC® S&W</td> <td>公式認定証（写）</td> </tr> </table> | Cambridge English | 認定証（写） | 実用英語技能検定 | 合格証明書 | GTEC | スコアレポート | IELTS | 成績証明書（写） | TEAP | 成績表 | TEAP CBT | 成績表 | TOEFL iBT® | スコアレポート | TOEIC® L&R | 公式認定証（写） | TOEIC® S&W | 公式認定証（写） |
| Cambridge English | 認定証（写） | | | | | | | | | | | | | | | | | | |
| 実用英語技能検定 | 合格証明書 | | | | | | | | | | | | | | | | | | |
| GTEC | スコアレポート | | | | | | | | | | | | | | | | | | |
| IELTS | 成績証明書（写） | | | | | | | | | | | | | | | | | | |
| TEAP | 成績表 | | | | | | | | | | | | | | | | | | |
| TEAP CBT | 成績表 | | | | | | | | | | | | | | | | | | |
| TOEFL iBT® | スコアレポート | | | | | | | | | | | | | | | | | | |
| TOEIC® L&R | 公式認定証（写） | | | | | | | | | | | | | | | | | | |
| TOEIC® S&W | 公式認定証（写） | | | | | | | | | | | | | | | | | | |

[注意事項]

- 入学試験志願票に貼付の写真は、正面上半身、白黒・カラー共に可、背景なし、縦4 cm、横3 cm、枠なし、提出日の3箇月以内に撮影したもので鮮明なもの。裏面に氏名を記入して貼付けてください。スナップ写真の切抜き、画質が粗いもの、頭部が切れているもの、眉や目が髪で隠れているもの、顔面や背景に影があるもの等、本人確認に支障のある写真は受付けません。
- 入学試験志願票の記入は、**黒のペン又はボールペン（鉛筆や消えるペンは使用不可）**を使用してください。
- 記入不要欄を除き、楷書で明確に記入してください。
- 一般選抜（大学入学共通テスト利用型）の入学試験志願票は、**他の入試との併願の場合でも、必ず別に作成し同封してください。**
- 改姓等により、証明書等に記載の氏名が現在の氏名と異なる場合は、改姓の事実が証明できるもの（戸籍抄本等）を併せて提出してください。（コピー不可）

5) 入学試験志願票の記入例 郵送・窓口出願の場合のみ

※詳細はP.32を参照してください。

■一般選抜（大学入学共通テスト利用型）以外の入試用（黄色）

所定欄に写真を貼付けてください。（1枚）

必ず連絡の取れる住所、電話番号を記入してください。

出身高等学校等欄は、別冊「高等学校等コード表」により高等学校等コード番号を記入し、高等学校名を省略しないで記入してください。また、卒業年、課程・学科は該当する番号を○で囲んでください。

高等学校卒業程度認定試験合格（見込）者は、認定試験合格（見込）年月を記入してください。その他の学歴欄は大学等の学歴がある場合のみ記入してください。

該当する入試区分の番号を○で囲んでください。

試験入試の志願者は、希望受験科目欄に○をしてください。

2022年度 鶴見大学歯学部 入学試験志願票

| | | | |
|-----------------------|---|--|-------------------------------|
| 受験番号 | ※ | | |
| フリガナ 氏名 | ツルミ 姓 鶴見 | ハナコ 名 花子 | 性別 1 男 ② 女 |
| 住所 | 〒230-8501 神奈川県横浜市鶴見区鶴見2-1-3 (下宿等の場合 様方) | | |
| 出身高等学校等 | 高等学校コード 12345A | 鶴見第一 (高等学校名は省略しないでください。) | 高等学校 (中等高等学校) |
| 卒業年 | 1: 2022年3月 2: 2021年3月 ③ 2020年3月 4: 2019年3月 5: その他(年 月) | 課程 1: 全日制 2: 定時制 3: 通信制 ④ その他() | 学科 1: 普通 2: 総合 ③ その他() |
| (受検している場合のみ記入してください。) | | その他の学歴(ある場合は記入してください。) | |
| 女子学生入寮希望 | 1: する ② しない | | |
| 被災者入学検定料免除 | 1: あり ② なし ⇒ 「1:あり」の方は、申請書類の提出が必要です。詳細は、募集要項P.37でご確認ください。 | | |
| 高等教育修学支援新制度の申請 | 1: あり ② なし | | |

写真貼付欄
1. 正面上半身、背景なし
2. 縦4cm、横3cm、枠なし
3. 提出日の3か月以内に撮影のもの
4. 写真の裏に氏名を記入のこと
5. 全部糊付けのこと

| | | |
|------------|-----------------------------|-----------------------|
| フリガナ 氏名 | ツルミ 姓 鶴見 | ウズオ 名 一男 |
| 住所 | 〒230-8501 神奈川県横浜市鶴見区鶴見2-1-3 | |

| | | | |
|-------------------------|---|-------------------------------|-------------|
| 入試区分 (該当する番号を○で囲んでください) | | | |
| 1. 学校推薦型選抜 (一般公募推薦) | 1. 1期(11月3日) 2. 2期(12月12日) | 4. 進路再発見入試 | 1. (12月12日) |
| 2. 総合型選抜 | 1. 1期(9月19日) 2. 2期(12月12日) 3. 3期(3月22日) | 5. 社会人特別選抜 | 1. (12月12日) |
| 3. 一般選抜 (個別選抜型) | 1. 1期(1月25日) 鶴見大学会場 2. 1期(1月25日) 名古屋会場 3. 1期(1月25日) 福岡会場 4. 1期(1月26日) 鶴見大学会場 ⑤ 2期(2月24日) 鶴見大学会場 6. 2期(2月24日) 大阪会場 7. 2期(2月25日) 鶴見大学会場 8. 3期(3月22日) 鶴見大学会場 | 1期及び2期両日受験希望の方は、双方を○で囲んでください。 | |
| 大学入学共通テスト利用型との併願 | 1. 1期(1月25日) 2. 1期(1月26日) 3. 2期(2月24日) 4. 2期(2月25日) | 5. 3期(3月22日) | |

| | | | | |
|---|-------------------|--------|------|------|
| 受験科目選択欄 学校推薦型選抜(一般公募推薦)、総合型選抜、進路再発見入試、一般選抜(個別選抜型)志願者は、受験科目に○で囲んでください。 | | | | |
| 学校推薦型選抜(一般公募推薦) | 2科目を選択してください。 | | | |
| 総合型選抜1期・2期・3期 | 英文和訳 | ⑤ 数学基礎 | 物理基礎 | 化学基礎 |
| 進路再発見入試 | 1科目を選択してください。 | | | |
| 一般選抜(個別選抜型) | 1科目を選択してください。 | | | |
| 1期・2期・3期 | 英語 | 数学 | ⑤ 物理 | 化学 |
| 今年度既に出願した入試があれば、その入試区分と、受験番号を記入してください。 | 入試区分 () 受験番号 () | | | |

注1 ※の欄は記入しないでください。
注2 該当する番号を○で囲んでください。
注3 一般選抜(個別選抜型) 1期(1月25日)・2期(2月24日) 志願者は希望する試験会場も選び、○で囲んでください。
注4 併願を希望する場合は、併願する入試の番号も○で囲んでください。(大学入学共通テスト利用型併願の場合は、併せて専用の志願票を提出してください。)

2022年度において、既に出願した入試がある場合、入試区分と受験番号を記入してください。入学検定料の減額(割引)制度が適用されます。(一般選抜(大学入学共通テスト利用型)のみ出願の場合は適用外)

■一般選抜（大学入学共通テスト利用型）用（ふじ色）

所定欄に写真を貼付けてください。（1枚）

必ず連絡の取れる住所、電話番号を記入してください。

出身高等学校等欄は、別冊「高等学校等コード表」により高等学校等コード番号を記入し、高等学校名を省略しないで記入してください。また、卒業年、課程・学科は該当する番号を○で囲んでください。

高等学校卒業程度認定試験合格（見込）者は、認定試験合格（見込）年月を記入してください。その他の学歴欄は大学等の学歴がある場合のみ記入してください。

該当する入試区分の番号を○で囲んでください。

2022年度において、既に出願した入試がある場合、入試区分と受験番号を記入してください。一般選抜（個別選抜型）と併願の場合、入学検定料の減額（割引）制度が適用されます。（一般選抜（大学入学共通テスト利用型）のみ出願の場合は適用外）

一般選抜（大学入学共通テスト利用型）の受験者は、必ず所定の欄に「令和4大学入学共通テスト成績請求票私立大学・公私立短期大学用」を貼付けてください。

2022年度 鶴見大学歯学部
一般選抜（大学入学共通テスト利用型）用
入学試験志願票

| | | | |
|---|---|-------------------------|---|
| 受験番号 | ※ | | |
| フリガナ | ツルミ | タロウ | 性別 |
| 氏名 | 姓 鶴見 | 名 太郎 | <input checked="" type="radio"/> 男 <input type="radio"/> 女 |
| 住所 | 〒230-8501 ☎ 045-581-1001 神奈川県横浜市鶴見区鶴見2-1-3 携帯 090-000-0000 (下宿等の場合 様方) | | |
| 出身高等学校等 | 高等学校等コード | 1 2 3 4 5 A | 鶴見第一 (高等学校) (中等教育学校) |
| 卒業年 | <input checked="" type="radio"/> 2022年3月 <input type="radio"/> 2021年3月 <input type="radio"/> 2020年3月 <input type="radio"/> 2019年3月 <input type="radio"/> その他 (年 月) | 課程 | <input checked="" type="radio"/> 全日制 <input type="radio"/> 定時制 <input type="radio"/> 通信制 <input type="radio"/> その他 () |
| 学科 | <input checked="" type="radio"/> 普通 <input type="radio"/> 総合 <input type="radio"/> その他 () | | |
| (受検している場合のみ記入してください。) | | その他の学歴 (ある場合は記入してください。) | |
| 高等学校卒業程度認定試験 (西暦) | | 年 月 合格・見込み | |
| 女子学生入寮希望 | 1: する <input type="radio"/> 2: しない <input checked="" type="radio"/> | | |
| 被災者入学検定料免除 | 1: あり <input type="radio"/> 2: なし <input checked="" type="radio"/> => [1: あり]の方は、申請書類の提出が必要です。詳細は、募集要項P.37で確認ください。 | | |
| 高等教育修学支援新制度の申請 | 1: あり <input type="radio"/> 2: なし <input checked="" type="radio"/> | | |
| 緊急連絡先 (保護者等) | | | |
| フリガナ | ツルミ | リョウコ | |
| 氏名 | 姓 鶴見 | 名 良子 | |
| 住所 | 〒230-8501 ☎ 045-581-1001 携帯 090-1234-1234 神奈川県横浜市鶴見区鶴見2-1-3 | | |
| 入試区分 (該当する番号を○で囲んでください) | | | |
| 入試区分 | <input checked="" type="radio"/> 1期(1月25日) 鶴見大会会場 2. 1期(1月25日) 名古屋会場 3. 1期(1月25日) 福岡会場 <input type="radio"/> 4. 1期(1月26日) 鶴見大会会場 5. 2期(2月24日) 鶴見大会会場 6. 2期(2月24日) 大阪会場 <input type="radio"/> 7. 2期(2月25日) 鶴見大会会場 8. 3期(3月22日) 鶴見大会会場 | | |
| 個別選抜型との併願 | 1. 1期(1月25日) 2. 1期(1月26日) 3. 2期(2月24日) 4. 2期(2月25日) 5. 3期(3月22日) | | |
| 今年度既に出願した入試があれば、その入試区分と、受験番号を記入してください。 | | | |
| 入試区分 () | 受験番号 () | | |
| 注1 ※の欄は記入しないでください。 注2 該当する番号を○で囲んでください。 注3 1期(1月25日)・2期(2月24日) 志願者は希望する試験会場も選び、○で囲んでください。 注4 併願を希望する場合は、併せて他の入試用の志願票を提出してください。 | | | |

写真貼付欄
1. 正面半身、背景なし
2. 縦4cm、横3cm、枠なし
3. 提出日の3箇月以内に撮影のもの
4. 写真の裏に氏名を記入のこと
5. 全部糊付けのこと

私・短 令和4大学入学共通テスト成績請求票
私立大学・公私立短期大学用
大学入試センターから受領した受験票の下についている「成績請求票」(私立大学・公私立短期大学用)を切り取り、割れないように裏全面を糊付けしてください。過年度の「成績請求票」は使用できません。

私・短 令和4大学入学共通テスト成績請求票
私立大学・公私立短期大学用
200011-1001x-1
(ツルミ タロウ)
鶴見 太郎

(過年度のものは使用できません。)

5 入学検定料及び納入方法について

1) 入学検定料

| | |
|--|---|
| 学校推薦型選抜（一般公募推薦） 総合型選抜 一般選抜（個別選抜型） 進路再発見入試 社会人特別選抜 外国人留学生特別選抜 編入学試験 | 40,000円 （郵送・窓口出願の場合） ※インターネット出願の場合は割引があります。 |
| 一般選抜（大学入学共通テスト利用型） | 20,000円 （郵送・窓口出願の場合） ※インターネット出願の場合は割引があります。 |

次の場合は入学検定料が割引になりますので、以下の項目をご確認のうえ、お支払ください。
 （複数の項目に該当する場合は、① → ② → ③ → ④ の順に適用されます。）

- ① 複数回受験の場合
- ② 一般選抜（個別選抜型）〈1期・2期〉において両日受験する場合
- ③ 一般選抜（個別選抜型）と一般選抜（大学入学共通テスト利用型）を併願する場合
- ④ インターネット出願の場合

※東日本大震災及び大規模自然災害等による「災害救助法」適用地域において被災した場合は、入学検定料が全額免除になります。（次ページの二重枠内をご確認ください。）

入学検定料について

| 受験方法 | 入学検定料 |
|--|---|
| ① 複数回受験の場合 [チャレンジ割] | 本年度、本学独自の入学試験を既に1回以上出願した場合、 2回目以降の入学検定料が20,000円になります。 ※一般選抜（大学入学共通テスト利用型）は対象外となり、回数に含みません。 |
| ② 一般選抜（個別選抜型） 〈1期・2期〉において 両日受験する場合 [両日割] | 一般選抜（個別選抜型）〈1期・2期〉において両日受験を希望する場合、 1回分の入学検定料に5,000円を加算すると、両日とも受験することができます。 （1回分 40,000円 ⇨ 両日受験 45,000円） ※両日とも同時に申し出た場合のみ適用されます。1回分のみ先に出願し、後から更に1回分出願して両日受験とする場合には、この割引は適用されませんので、ご注意ください。 ※①[チャレンジ割]が適用される場合、適用後の金額に対して、更に適用されます。 |

→次ページに続く

入学検定料割引制度 あなたの金額は？

(順番に計算するだけでOK!)

出願する入試によって、**A** 又は **B** を確認してください。

A 一般選抜 (大学入学共通テスト利用型) 以外 の 入試に出願する場合

通常の入学検定料
40,000円

| | | | | | |
|---|--|---|---|--|-----------|
| ① | 今年度、本学独自の歯学部入学試験にすでに1回以上出願していますか？ (一般選抜(大学入学共通テスト利用型)は除きます) | <p>YES</p> <p>[チャレンジ割] 適用</p> <p>入学検定料が20,000円になります。 続いて、②を確認してください。</p> <p>▶ - 20,000円 =</p> | ▼ | | |
| | <p>NO</p> <p>②を確認してください。</p> <p>▶ ± 0円 =</p> | 円 | | | |
| ② | 今回、一般選抜(個別選抜型)(1期または2期)に出願し、かつ両日受験を希望していますか？ | <p>YES</p> <p>[両日割] 適用</p> <p>入学検定料に5,000円を加算すれば両日受験できます。 続いて、③を確認してください。</p> <p>▶ + 5,000円 =</p> | ▼ | | |
| | <p>NO</p> <p>③を確認してください。</p> <p>▶ ± 0円 =</p> | 円 | | | |
| ③ | 今回、一般選抜(大学入学共通テスト利用型)にも同時に出願(併願)を希望していますか？ | <p>YES</p> <p>[共通テスト併願割] 適用</p> <p>入学検定料に5,000円を加算すれば一般選抜(大学入学共通テスト利用型)を併願できます。 続いて、④を確認してください。</p> <p>▶ + 5,000円 =</p> | ▼ | | |
| | <p>NO</p> <p>④を確認してください。</p> <p>▶ ± 0円 =</p> | 円 | | | |
| ④ | インターネット出願を利用しますか？ | <p>YES</p> <p>[楽々ネット割] 適用</p> <p>合計金額から5,000円割引します。</p> <p>▶ - 5,000円 =</p> | ▼ | | (入学検定料合計) |
| | <p>NO</p> <p>④までの合計金額が適用されます。</p> <p>▶ ± 0円 =</p> | 円 | | | |

B 一般選抜 (大学入学共通テスト利用型) のみ出願の場合

通常の入学検定料
20,000円

| | | | | | |
|--|---|---|---|--|-----------|
| | インターネット出願を利用しますか？ | <p>YES</p> <p>[楽々ネット割] 適用</p> <p>合計金額から5,000円割引します。</p> <p>▶ - 5,000円 =</p> | ▼ | | (入学検定料合計) |
| | <p>NO</p> <p>通常の金額が適用されます。</p> <p>▶ ± 0円 =</p> | 円 | | | |

* 東日本大震災や過去2年以内に「災害救助法」適用地域にて被災(罹災)した受験生については、**[被災地特例]**適用となり、上表 **A**・**B** のいずれの場合も**入学検定料を全額免除**します。なお、適用には被災(罹災)を証明する書類の提出が必要です。

2) 納入方法

| | |
|--------------|---|
| インターネット出願の場合 | P.30をご参照ください。 |
| 郵便局の場合 | (1) 納入には、本学所定の 払込用紙 を使用してください。 (2) 払込用紙に金額等必要事項を記入し、 <u>郵便局（ゆうちょ銀行）窓口にて納入してください。</u> ※ATM（現金自動預払機）は使用しないでください。 (3) 納入後、受領した「振替払込受付証明書（お客さま用）」を「入学検定料納付証明書」糊付け部分に貼付してください。 「振替払込受付証明書（お客さま用）」に受付郵便局日附印の無いものは無効です。 |

3) 入学検定料に関する注意

納入された入学検定料は、次の場合を除き、いかなる理由があっても返還いたしません。

- 検定料を納入したが、出願書類を提出しなかった場合
- 検定料を納入し、出願書類を提出したが、出願が受理されなかった場合
- 検定料を誤って、所定の金額よりも多く納入した場合

■**返還請求方法** 本学入試センターまでお問合せください。「入学検定料返還願（大学所定用紙）」をお送りしますので、必要事項を記入のうえ提出してください。

6

受験上の注意と合格発表について

1) 受験票送付について

- (1) インターネット出願と郵送での出願書類提出の場合、受験票はハガキ形式になっています。記載内容を確認し訂正が必要な場合は、鶴見大学入試センターへご連絡ください。
- (2) インターネット出願と郵送での出願の際、受験票発送には、**出願書類受理後、7日ほどかかります。**遠方より受験をする場合は、早めに出願をしてください。選考日の前々日までに到着しない場合は、鶴見大学入試センターまでご連絡ください（**受験票の不着を理由とした受験上の配慮や、入学検定料の返戻は一切いたしません。**必ずご連絡のうえご確認ください。）。
- (3) 受験票は、選考日当日、合格発表の際に必要です。紛失しないように保管してください。

2) 受験生宿泊について（参考）

宿泊を希望する受験生は、直接ホテルをご予約ください。

| ホテル名 | 最寄り駅 | 電話 |
|-----------------------|---------------|--------------|
| ホテルリブマックス BUDGET 横浜鶴見 | JR 鶴見駅東口・徒歩4分 | 045-500-6000 |
| 東横イン横浜鶴見駅東口 | JR 鶴見駅東口・徒歩4分 | 045-504-1045 |
| ベストウェスタン横浜 | JR 鶴見駅東口・徒歩3分 | 045-504-8900 |
| アパホテル横浜鶴見 | JR 鶴見駅東口・徒歩5分 | 045-508-3737 |
| ホテルメッツ横浜鶴見 | JR 鶴見駅東口・徒歩1分 | 045-500-5011 |
| ホテルテトラ鶴見 | JR 鶴見駅東口・徒歩5分 | 045-504-1122 |

3) 受験当日の注意について

熟読のうえ入学試験に臨んでください。

- (1) 受験票は必ず持参してください。万一、受験票を紛失又は忘れた場合は、入場の際に受付に申出て仮受験票の交付を受けてください。
- (2) 試験場入場の際、受付において係員が受験票を確認しますので提示してください。
- (3) 試験場は、受付開始時刻から入場できます。受験番号により案内しますので受験番号を確認しておいてください。出欠調査開始時刻までに、受験番号が貼付けられた指定の席に着席してください。
- (4) 試験場内では試験監督者の指示に従ってください。
- (5) 試験場内では、携帯電話等の電源を切ってカバンに収納してください。
- (6) 筆記試験の解答には、鉛筆を使用してください。
- (7) 筆記試験中机の上に置けるものは、受験票・鉛筆・消しゴム・時計（時刻表示以外の機能を備えているものは使用禁止、アラームは消しておくこと。）のみとし、これ以外の所持品は置かないでください。下敷きを持参しても使用できません。
- (8) 上履きを用意する必要はありません。

- (9) 試験終了まで試験場の外には出られません。一般選抜（個別選抜型）の受験生は、昼食を持参してください。試験場内での昼食の販売は行いません。
- (10) 付添者は感染症対策のため試験場に入場できません。

■ 入学試験時の不測の事態の対応について

不測の事態（気象災害、交通事故又は災害等により交通機関の運行に支障をきたした場合等）の対応窓口・お問合せ先は下記のとおりです。

鶴見大学入試センター TEL045-580-8219・8220

※緊急のお知らせがある場合は、

【鶴見大学入試センター公式】受験生応援ブログに掲載します。

(<http://blog.tsurumi-u.ac.jp/nyushi/em/>)

4) 合格発表について

掲示発表

本学入試センター前（1号館1階）で合格者の受験番号を掲示発表します（当日のみ、10時00分～16時00分）。

ホームページ

本学ホームページに合格者の受験番号を掲載します（当日10時00分より）。

<https://www.tsurumi-u.ac.jp>

トップ画面上の「Pick up!」に表示される「合格発表」をクリックして、該当する入試の合格発表リンクよりご覧いただけます。

※合格発表をご覧いただくには、IDとパスワードの入力が必要です。IDとパスワードは、入学試験当日に受験生本人へお渡しする『入学試験についての注意』に記載されておりますので、紛失しないようご注意ください。

※該当する入試の合格発表リンクが表示されない場合、ご利用のブラウザにて「最新の情報に更新」（「ページを再読み込み」）を行ってください。

※閲覧可能期間は、合格発表日より7日間です。

郵送

合格者には、発表日に合格関係書類一式（「入学手続要項」等）をレターパックプラスで発送します（郵便局員が直接対面にて配達します。なお、発表日当日に差出しますので、合格者の手元に届くのは発表日の翌日以降となる予定です）。総合型選抜3期、一般選抜（個別選抜型・大学入学共通テスト利用型）3期、編入学4期合格者には、発表日にヤマト宅急便またはレターパックプラスで発送します。

注）電話による合否結果並びにIDやパスワードについてのお問合せには応じません。

7 入学手続等について

1) 入学手続について

合格者に対して「入学手続要項」を郵送します。手続方法の詳細は要項に従ってください。

- (1) 学納金は入学手続締切日（入試ごとに異なりますのでご注意ください。）までに納入してください。
- (2) 合格関係書類の不着及び遅配を理由とした入学手続期間終了後の手続は認めません。
- (3) 入学手続にあたっては、在学契約として、入学予定者、連帯保証人連署による「在学誓約書」及び「個人情報の取り扱いに関する同意書」を提出していただきます。

※ 3月22日実施の総合型選抜 3期、一般選抜（個別選抜型・大学入学共通テスト利用型）3期、編入学 4期については合格発表日から入学手続締切日までの期間が短くなっています。合格通知を受領後、入学の意志がある場合は早急に手続きを行ってください。（詳細は、合格通知に同封する「入学手続要項」をご確認ください。）

2) 入学前準備教育について

対象：学校推薦型選抜（一般公募推薦）〈1期・2期〉、総合型選抜〈1期・2期〉、進路再発見入試、社会人特別選抜、外国人留学生特別選抜による入学予定者

入学手続が完了した方は、入学までの期間に大学で指定した「入学前準備教育」に取り組んでいただき、大学で学ぶための基礎的な学力や学習の仕方などをしっかり身につけてください。

3) 学納金等について

学納金は入試ごとに定められた入学手続締切日までに納入してください。

（単位：円）

| | 項目 | 金額 | 備考 |
|----------------|---------|------------|------------------------------------|
| 初年度 | 入学金 | 500,000 | 入学時のみ |
| | 授業料 | 1,950,000 | 年額（前期、後期の2回に分けて納入） ※ただし年額一括納入も可 |
| | 施設維持費 | 800,000 | 年額（前期、後期の2回に分けて納入） ※ただし年額一括納入も可 |
| | 歯学教育充実費 | 250,000 | 年額（前期、後期の2回に分けて納入） ※ただし年額一括納入も可 |
| | 計 | 3,500,000 | |
| 2年目以降 (毎年度) | 授業料 | 3,500,000 | 年額（前期、後期の2回に分けて納入） ※ただし年額一括納入も可 |
| | 施設維持費 | 800,000 | 年額（前期、後期の2回に分けて納入） ※ただし年額一括納入も可 |
| | 歯学教育充実費 | 250,000 | 年額（前期、後期の2回に分けて納入） ※ただし年額一括納入も可 |
| | 計 | 4,550,000 | |
| 6年間総額 | | 26,250,000 | |

下記の諸費を代理徴収します。

(単位：円)

| 項 目 | 金 額 | 備 考 |
|---------|---------------|-----------------|
| 学生総合保険料 | 2,700 | 年 額 ※変動の可能性がります |
| 父母会入会金 | 3,000 | 入学時のみ |
| 父 母 会 費 | 6,000 | 年 額 |
| 歯学部後援会費 | 12,000 | 年 額 |
| 同窓会入会金 | 50,000 | 入学時のみ |
| 計 | 73,700 | |

■入学時納付額

(単位：円)

| | |
|-----------|-----------|
| 年額一括納入の場合 | 3,573,700 |
| 前期分を納入の場合 | 2,073,700 |

- (1) 入学金・諸費以外は2回に分けて納入することができます。後期分の納入期限は、入学年度の9月末です。
- (2) 入学時期間内に書類の提出及び学納金等の納入手続きをしない場合は入学を許可しません。
- (3) 「父母会」は歯学部・文学部・短期大学部全学の父母の会であり、「歯学部後援会」は歯学部独自の父母の会です。

※入学辞退をする場合、**2022年3月31日(木) 16時00分**までに本学所定の用紙に必要事項を記入して、歯学部教務課へ申出てください。入学金を除く学納金を返還いたします。

(郵送の場合は上記締切日必着、窓口提出の場合は上記締切日の16時00分まで受付)

8

高等教育修学支援新制度の給付型奨学金（予約）を申請した場合の学納金納入方法について

高等学校を通じて「高等教育修学支援新制度の給付型奨学金（予約）」に申請し、出願時に入学試験志願票の『高等教育修学支援新制度への申請』欄の給付型奨学金（予約）に○印を付けた合格者（インターネット出願の場合は出願登録時の指示に従ってください）は、入学手続の際に、入試ごとに定められた入学手続締切日までに、「入学金」のみ納入してください。授業料・施設維持費・歯学教育充実費・代理徴収は、「高等教育修学支援新制度の給付型奨学金」採用決定後（4月）に納入してください。

「高等教育修学支援新制度」については、下記をご参照ください。

■ 文部科学省

<https://www.mext.go.jp/kyufu/index.htm>

■ 日本学生支援機構

<https://www.jasso.go.jp/shogakukin/kyufu/index.html>

1) 合格発表から入学許可までの流れ

| | | 2021年12月までの合格者 | 2022年1月以降の合格者 |
|------|-----|--|---|
| 合格発表 | | 『合格通知書』、『入学手続書類』、『JASSO（日本学生支援機構）の給付型奨学金（予約）を申請の方へ』を送付 | |
| 入学手続 | 書類 | 『入学手続書類』、『JASSO（日本学生支援機構）の給付型奨学金（予約）申請確認書』を手続締切日までに提出 ※1月中旬までに『本制度に関する書類』と『採用候補者決定通知のコピー』を提出 | 『入学手続書類』、『JASSO（日本学生支援機構）の給付型奨学金（予約）申請確認書』、『採用候補者決定通知のコピー』を手続締切日までに提出 |
| | 学納金 | 「入学金」を手続締切日までに納入 減免された、入学金・授業料及び施設維持費等の学納金（既納分と相殺した金額）を4月中に納入 ※『JASSO（日本学生支援機構）の給付型奨学金（予約）申請確認書』を提出した者のみ ※1月中旬までに『本制度に関する書類』と『採用候補者決定通知のコピー』を提出 | 「入学金」を手続締切日までに納入 減免された、入学金・授業料及び施設維持費等の学納金（既納分と相殺した金額）を4月中に納入 ※入試ごとの入学手続締切日までに『JASSO（日本学生支援機構）の給付型奨学金（予約）申請確認書』と『採用候補者決定通知のコピー』を提出した者のみ |
| 入学許可 | | 「入学金」の納入がなされ、『JASSO（日本学生支援機構）の給付型奨学金（予約）申請確認書』の確認後、『入学許可書』を発送 | |

2) 入学手続時の学納金納入について

「入学金」のみ納入してください。その他の学納金は、高等教育修学支援新制度の採用決定後（4月）に納入してください。

(単位：円)

| 項目 | 金額 |
|-----|---------|
| 入学金 | 500,000 |

3) 4月 必要納入金額について

新入生オリエンテーションの際に、入学後の申請手続の詳細を説明します。オリエンテーションの後に、必ず学生支援課の窓口で、JASSO（日本学生支援機構）の給付型奨学金の手続及び入学金・授業料の減免申請手続を行ってください。手続時に減免専用の学納金振込用紙をお渡ししますので、入学手続時に納入した「入学金」との差額を納入してください。過払いが生じた方には、学納金返還願（指定様式）をお渡しします。「*」がついている項目は、前期分の金額です。後期分の納入期限は、入学年度の9月末日です。

(単位：円)

| 項 目 | | 金 額 | 備 考 |
|---------------|-----------|-----------|--------------|
| 第Ⅰ区分 | | 865,000 | |
| 内 訳 | 入学金 | 240,000 | 入学時のみ |
| | 授業料（前期分）* | 625,000 | 表中の金額は、前期分です |
| 施設維持費（前期分）* | | 400,000 | 表中の金額は、前期分です |
| 歯学教育充実費（前期分）* | | 125,000 | 表中の金額は、前期分です |
| 代理徴収※1 | | 73,700 | |
| 計 | | 1,463,700 | |

(単位：円)

| 項 目 | | 金 額 | 備 考 |
|---------------|-----------|-----------|--------------|
| 第Ⅱ区分 | | 1,068,200 | |
| 内 訳 | 入学金 | 326,600 | 入学時のみ |
| | 授業料（前期分）* | 741,600 | 表中の金額は、前期分です |
| 施設維持費（前期分）* | | 400,000 | 表中の金額は、前期分です |
| 歯学教育充実費（前期分）* | | 125,000 | 表中の金額は、前期分です |
| 代理徴収※1 | | 73,700 | |
| 計 | | 1,666,900 | |

(単位：円)

| 項 目 | | 金 額 | 備 考 |
|---------------|-----------|-----------|--------------|
| 第Ⅲ区分 | | 1,271,600 | |
| 内 訳 | 入学金 | 413,300 | 入学時のみ |
| | 授業料（前期分）* | 858,300 | 表中の金額は、前期分です |
| 施設維持費（前期分）* | | 400,000 | 表中の金額は、前期分です |
| 歯学教育充実費（前期分）* | | 125,000 | 表中の金額は、前期分です |
| 代理徴収※1 | | 73,700 | |
| 計 | | 1,870,300 | |

※1 代理徴収内容：父母会費（年額）・同窓会入会金・父母会入会金・歯学部後援会費・学生総合保険料※2
代理徴収の金額内訳は、学納金一覧表（P.43）をご参照ください。

※2 学生総合保険料は、金額が変更される場合があります。

9

教育ローン制度について

1) 国の教育ローン制度

株式会社日本政策金融公庫は「国の教育ローン」として教育資金貸付（有利子貸与・所得基準有）を行っています。入学時の費用は、合格発表前にお申込みができますので志望校が決まったときに、在学中の費用は、資金が必要になったときに、早めにお申込みください。特に、合格発表の時期はお申込みが集中するため、入学金の振込まで時間を要しますのでご注意ください。

| | |
|---------|-------------------------------|
| 取 扱 窓 口 | 【教育ローンコールセンター】 電話：0570-008656 |
|---------|-------------------------------|

※詳細は、日本政策金融公庫ホームページをご覧ください。⇒ <https://www.jfc.go.jp>

2) 提携教育ローン制度

本学では、横浜銀行、オリエントコーポレーション、SMBCファイナンスサービス（旧社名セディナ）との提携により入学生及び在学生を対象とした「提携教育ローン」制度を設けております。この制度は、学生又は学生の保護者等に一般の教育ローンよりも低金利で学費や教育関連費用を融資するものです。原則として在学期間については、元金返済の据え置きが可能となっております。

なお、融資条件や融資内容などは各金融機関により異なりますので、詳細につきましては、直接各機関にお問合せください。

※詳細は、鶴見大学ホームページ (<https://www.tsurumi-u.ac.jp>) >

受験生の方へ > 奨学制度・教育ローン（教育ローンのご案内）をご覧ください。

■ 融資概要例（2021年4月現在）

[横浜銀行]

※利用資格等、詳細は下記取扱窓口へ直接お問い合わせください。

| | |
|---------|------------------------------|
| 取 扱 窓 口 | 横浜銀行 電話：0120-458-018（ローンデスク） |
|---------|------------------------------|

[オリエントコーポレーション]

| | | | |
|---------|---|---|---|
| 利 用 資 格 | 本学へ入学予定又は在学生の保護者（法定代理人）で安定した収入を有する者 | | |
| 融 資 金 額 | 10万円以上700万円以下 ※歯学部は1,000万円以下 ※1回あたりの利用は納付書記載の金額となります（半期分もしくは通期分をご選択） | | |
| 返 済 期 間 | 3ヶ月以上120回（10年）以内 | | |
| 据 置 期 間 | 在学期間中 | | |
| 取 扱 窓 口 | 学費サポートデスク 電話：0120-517-325 (お問い合わせ時間：9：30～17：30) | 【鶴見大学歯学部】 学校コード 14513931 申込コード 0001 | 【鶴見大学文学部・短期大学部】 学校コード 14513949 申込コード 0001 |

[SMBCファイナンスサービス (旧社名セディナ)]

| | |
|----------------|--|
| 利 用 資 格 | 本学へ入学予定又は在学生の保護者で安定した収入を有する者、又は学生本人（有職者に限る） |
| 融 資 金 額 | 原則、4万円以上500万円以下 【歯学部は2,000万円以下】 ※納入期ごと（半期又は通期）のご利用となります。 ※複数年度分学費をまとめた利用は出来ません。 ※学費納付書、学費振込依頼書、募集要項等に記載された金額が対象 |
| 返 済 期 間 | 6回（6ヶ月）～120回（10年）以内 【歯学部は180回（15年）以内】 |
| 据 置 期 間 | 在学期間中 |
| 取 扱 窓 口 | 電話：050-3827-0375 |

10 女子学生寮とアパート等の紹介について

1) 女子学生寮

本学では遠方からの入学者のために女子学生寮を設けています。大学から徒歩25分、住環境に優れた居心地のよい学生寮でゆったりと大学生活が送れます。

| | |
|-----------|--|
| 建 物 ・ 設 備 | 鉄筋コンクリート地上3階建 室数100室 ワンルーム個室 食堂100席 学習机・椅子・ベッド・クローゼット・ユニットバス・トイレ・小型冷蔵庫・エアコン等 |
| 費 用 | 入寮費 (入寮時のみ) 50,000円 寮 費 (共益費共) 年額492,000円 食 費 月額25,500円 (8・2・3月はなし) ※食費は物価の変動等により、改定することがあります。 電気代は別途実費 |
| 在 寮 期 間 | 在学期間 |
| 収 容 定 員 | 100名 |
| 申 込 方 法 | 入寮希望者は「入学試験志願票」の女子学生寮入寮希望の項目の「1:する」を○で囲んでください。 (インターネット出願の場合は、入力画面上の女子学生寮入寮希望の項目にチェックを入れてください。) 合格発表時に「入寮関係書類」を送付しますので、所定の期日までに手続きを完了してください。 |

2) アパート等の紹介

アパート・貸室の希望者には、本学において業務委託をしております『(株)学生情報センター』で随時物件をご紹介します。

| | |
|-------------------|---|
| (株)学生情報センター (渋谷店) | ☎0120-749-170 (https://749.jp/) |
|-------------------|---|

※試験当日、最寄り駅や大学付近の路上で、アパート等の案内を配付している業者は、本学とは一切関係ありません。

11 外国人留学生、及び外国の学校等を卒業した方の出願について

外国人留学生（現時点で日本国以外の国籍で、本学へ入学のために日本国在留を希望する方）が本学入試に出願する場合、本要項それぞれの内容の他に、次の各項目の内容を確認して、手続に不備のないようにしてください。

また、日本国籍を有し、海外にて外国の学校等（文部科学大臣認定・指定の在外教育施設を除く。）を卒業（又は卒業見込）の志願者については、P.51の『4）合格後の手続について』以外の各項を参照し、出願準備を行ってください。

1) 出願資格について

「外国において学校教育における12年の課程を修了した者及び2022年3月31日までに修了見込みの者又はこれに準ずる者で文部科学大臣の指定したもの」（P.17の出願資格③）に該当する場合、12年の課程修了を示す履歴を出願書類とともに提出していただきます。

履歴は任意のA4判白色用紙（若しくは日本国内にて市販の履歴書用紙の「学歴・職歴」欄）に、次の例に基づいて記載してください。

(例)

| 外国における学校教育課程の履歴 | |
|-----------------|---------------------|
| 年 月 | 履 歴 |
| 2009年4月 | 〇〇国〇〇〇〇〇〇〇小学校入学 |
| 2015年3月 | 〇〇国〇〇〇〇〇〇〇小学校卒業 |
| 2015年4月 | 〇〇国〇〇〇〇〇〇〇中学校入学 |
| 2018年3月 | 〇〇国〇〇〇〇〇〇〇中学校卒業 |
| 2018年4月 | 〇〇国〇〇〇〇〇〇〇高等学校入学 |
| 2021年3月 | 〇〇国〇〇〇〇〇〇〇高等学校卒業 |
| 2021年4月 | △△△△△日本語学校△△コース入学 |
| 2022年3月 | △△△△△日本語学校△△コース修了見込 |

上記のとおり相違ありません。
2021年□□月□□日

(氏名) 〇〇 〇〇

- 必ず、初等教育機関及び中等教育機関（日本国における小学校相当～高等学校相当）の学校について、各学校の正式名称、入学年月及び卒業年月を、省略せず明確に記載してください。
- 転校の履歴がある場合は、その履歴も必ず記載してください。
- 12年の教育課程の履歴の他に学校等在籍の履歴がある場合は、併せて記入してください。
- ワープロ等にて作成して構いませんが、氏名については志願者本人が直筆で記入してください。
- 市販の履歴書用紙を使用する場合、写真を貼付ける必要はありません。

2) 提出する証明書類について

日本国内の高等学校等出身者が提出する「調査書」の代わりに、中等教育機関（日本の高等学校に相当する学校）の「卒業証明書」※¹（卒業見込の場合は「卒業見込証明書」）と「成績証明書」※²を提出してください。各証明書は原則として選考日より3箇月以内に発行された原本とします※³（本年度2回目以降の出願の場合でも、再度各証明書を提出していただきます。）。

各証明書は日本語又は英語による記載とし、他の言語による証明書の場合は、必ず公的機関又は日本語学校等により証明された翻訳を添付してください（個人や民間会社による翻訳は認めません。）。

また、出身国において高校修了試験を兼ねた大学入学のための統一試験を実施している場合は、各証明書とともに、統一試験の「合格証明書」も併せて提出してください。

いかなる事情であっても、出願期間内に必要書類が揃わない場合は、出願を受理しません。また、出願時の内容に虚偽があった場合は、虚偽が入学後に判明した場合であっても、合格及び入学を取消します。

※1：「卒業証明書」は卒業証書（Diploma）とは異なります。

※2：「成績証明書」は、在籍した全学年・各科目の成績について記載されたものを提出してください。

※3：学校の事情で証明書の発行が受けられない場合のみ、3箇月以上前に発行の証明書原本、又はコピーによる提出を認めます（ただし、コピーを提出した場合は、合格後に原本の提出を求める場合があります。）。

3) 志願時の記載住所、及び受験票の発送について

原則として、本人住所は日本国内の住所を指定してください。短期滞在等の事情により日本国内の住所が指定できない場合は、緊急連絡先に日本国内の代理人等、出願に関して連絡が取れる方の氏名・住所を指定してください。**本人住所・緊急連絡先ともに海外の住所等を指定することはできません。**

受験票は日本国内の本人住所へ発送し、海外へは発送しません。本人住所が海外の場合※⁴は、選考日当日に試験会場の受付にてお渡しします（この場合、お渡しする際にパスポート等、公的機関発行の身分を証明する書類を確認しますので、忘れずに持参してください。）。

※4：海外在住の場合、受験時の来日に関する査証（ビザ）取得等の手続は各自で行ってください。手続不備により入国できなかった場合でも、入学検定料は返還しません。

4) 合格後の手続について

本学へ入学を許可された場合でも、2022年4月1日時点で「留学」の在留資格を取得していない場合は、原則として入学することができません。

日本国へ入国し、大学に在籍するためには、まず日本国内の出入国在留管理庁で「在留資格認定証明書」の交付申請をする必要があります。交付申請の手続は、「本人」「本人の親族」「経費支弁者（大学の学費を支払う方）」のいずれかに行うこととなりますので、本人が日本国内で申請できない場合は、代理人（親族又は経費支弁者）へ申請を依頼してください（日本国内に代理人がいない場合は、別途ご相談ください）。

なお、「在留資格認定証明書」は、申請してから交付されるまで1～2箇月かかりますので、早めに手続を行ってください。「在留資格認定証明書」の交付後、他の必要書類を用意のうえ、在籍国の日本国大使館や領事館で「留学査証（ビザ）」の発行を申請してください。

なお、受験時に在留資格がある場合でも、「短期滞在」の在留資格については改めて「留学」の在留資格を取得する必要があります。また、現時点で「留学」の在留資格がある場合は、在留期間の更新が必要となります。

「在留資格認定証明書」の交付申請、及び在留資格の更新手続の詳細については、日本国内の出入国在留管理庁へ直接お問合せください。

本学試験会場案内図

※試験場の下見などのために
校舎内に入ることはできません。

【周辺のホテル】

- ① ホテルリブマックスBUDGET横浜鶴見
- ② 東横イン横浜鶴見駅東口
- ③ ベストウェスタン横浜
- ④ アパホテル横浜鶴見
- ⑤ ホテルメッツ横浜鶴見
- ⑥ ホテルテトラ鶴見



- [交通] ●JR 京浜東北線「鶴見駅」西口より徒歩5分
●京浜急行線「京急鶴見駅」西口より徒歩7分
曹洞宗大本山總持寺境内入口…*

本学ホームページでも、案内図をご覧いただけます。携帯電話・スマートフォンはこちらから→



※入学試験に関する個人情報の取扱いについて

本学では、入学試験志願票に記載いただいた氏名・連絡先等に関する情報、及び出身高等学校から提出いただいた調査書・推薦書等の個人情報は、厳重に取扱い、入学者選抜以外の目的に使用することはありません。

なお、学校推薦型選抜（一般公募推薦）の結果は、出身高等学校長宛にお知らせいたしますので、ご了承ください。また、それ以外の入学試験結果についても、出身高等学校長の申出があった場合にはお知らせいたしますので、ご了承ください。

お 問 合 せ 先

出願書類・手続に関すること

鶴見大学願書受付センター

電話番号 044 - 430 - 1324

受付時間 平日 9 : 00 ~ 17 : 00

(出願期間中のみ受付)

その他入試全般に関すること

鶴見大学入試センター

受付時間 平日 9 : 00 ~ 16 : 00

土曜 9 : 00 ~ 12 : 00

鶴見大学入試センター

〒230-8501 横浜市鶴見区鶴見2-1-3

電話番号 045 - 580 - 8219・8220