



# 令和4年度 帝京科学大学 入学試験要項

## 生命環境学部

- アニマルサイエンス学科
- 生命科学科
- 自然環境学科

## 医療科学部

- 東京理学療法学科
- 東京柔道整復学科
- 看護学科
- 医療福祉学科
- 理学療法学科
- 作業療法学科
- 柔道整復学科

## 教育人間科学部

- 幼児保育学科
- 学校教育学科
- こども学科

[お問合せ先]

## 帝京科学大学 入試・広報課 入試担当

〒120-0045 東京都足立区千住桜木二丁目2番1号

TEL: **03-6910-3706** (直通)

**0120-248-089** (フリーダイヤル)

FAX: 03-6910-3802

E-mail: nyushi@ntu.ac.jp

ホームページ: <https://www.ntu.ac.jp/>



### 個人情報の取扱いについて

出願の際にお知らせいただいた個人情報(氏名、住所等)は入学案内、入学試験に付随する業務及び統計的集計を行うために利用します。

この業務の一部は、本学から当該業務の一部を委託した業者(以下「受託業者」という。)にて行うことがあります。

業務委託に当たり、個人情報の保護に関する契約を締結した受託業者に、お知らせいただいた個人情報の全部または一部を提供することはありますが、帝京科学大学が明示する用途のみの利用であり、その受託業務を超えた利用はありません。

# 目次／出願資格

## 目次

### 入学試験概要

- ◆ 出願資格 ..... P02
- ◆ 令和4年度 入試ポイント ..... P03
- ◆ 令和4年度 入学者受入方針（アドミッション・ポリシー） ..... P05
- ◆ 令和4年度 入試カレンダー／募集学部・学科（コース）、募集人員 ..... P07
- ◆ 初年度納入金／特待生制度 ..... P09
- ◆ 奨学金・教育ローン ..... P11
- ◆ 総合型選抜試験 ..... P13
- ◆ 学校推薦型選抜試験（公募制） ..... P17  
※学校推薦型選抜試験（指定校）の入学試験要項は該当する高等学校へ直接郵送します。
- ◆ 一般選抜試験 ..... P19
- ◆ 大学入学共通テスト利用選抜試験 ..... P22
- ◆ 社会人特別選抜試験 ..... P25
- ◆ 外国人留学生選抜試験 ..... P26

### 出願手続

- ◆ 出願手続（出願方法／出願に必要な書類） ..... P27
- ◆ 出願手続（出願に必要な書類についての詳細） ..... P29
- ◆ 出願手続（併願について／入学検定料・必要書類提出方法について） ..... P31
- ◆ WEB出願の利用方法について ..... P33
- ◆ 入学試験に関する注意 ..... P39
- ◆ 新型コロナウイルス感染症対策に関する注意事項 ..... P41

### 合格発表

- ◆ 合格発表について ..... P43
- ◆ WEBによる合否照会方法 ..... P44

### 入学手続

- ◆ 入学手続について ..... P45

### インフォメーション

- ◆ 令和3年度 入学試験結果 ..... P47
- ◆ 令和3年度 一般選抜試験入試区分・学科別の選択科目比率 ..... P50
- ◆ よくある質問・回答集 ..... P51
- ◆ マイページMEMO ..... P53
- ◆ 試験場案内 ..... P54

## Ⅰ 受験及び修学上の特別配慮について

身体機能の障がいや疾病・疾患等により、受験及び修学上特別な配慮を必要とする場合は、遅くとも出願を希望する入学試験の**出願開始日の1か月前**までに、本学入試担当（TEL：03-6910-3706）までお問合せください。本学の対応が決定次第、出願していただきます。

なお、要望等に対応できない場合もありますので、あらかじめご了承ください。

また、不慮の事故等により、出願後に特別な配慮が必要となった場合も速やかにご連絡ください。

## Ⅱ 出願資格

総合型選抜試験 学校推薦型選抜試験（公募制） 一般選抜試験 大学入学共通テスト利用選抜試験 社会人特別選抜試験

- 1 高等学校又は中等教育学校を卒業した者及び令和4年3月卒業見込みの者。
- 2 通常の課程による12年の学校教育を修了した者及び令和4年3月修了見込みの者。
- 3 高等学校を卒業した者と同等以上の学力があると認められる次の①～⑥の者及び令和4年3月31日までにこれに該当する見込みの者。

- ① 外国において学校教育における12年の課程を修了した者及び令和4年3月31日までに修了見込みの者又はこれに準ずる者で文部科学大臣の指定したもの。
- ② 文部科学大臣が高等学校の課程と同等の課程を有するものとして認定した在外教育施設の当該課程を修了した者及び令和4年3月31日までに修了見込みの者。
- ③ 大学入学資格が付与されている専修学校の高等課程を修了した者及び令和4年3月31日までに修了見込みの者。
- ④ 文部科学大臣の指定した者。
- ⑤ 文部科学大臣が行う高等学校卒業程度認定試験に合格した者（大学入学資格検定に合格した者を含む。）及び令和4年3月31日までに合格見込みの者で、令和4年3月31日までに18歳に達する者。
- ⑥ その他本学において、相当の年齢に達し、高等学校を卒業した者と同等以上の学力があると認められた者。

### 外国人留学生選抜試験

次の〈1〉～〈5〉を全て満たす者。

- 〈1〉外国籍を有する者。
- 〈2〉出入国管理及び難民認定法による在留資格「留学」を有している者。あるいは、現在、日本に中長期滞在可能な「留学」以外の在留資格を有している者で、本学選抜試験に合格し、入学手続きを完了後、在留資格変更許可申請にて令和4年3月31日までに本学の学生としての在留資格「留学」の取得が可能なる者。  
(注) 日本の高等学校若しくは中等教育学校を卒業した者（卒業見込みの者を含む。）又は、在留資格「永住者」、「永住者の配偶者等」、「日本人の配偶者等」、「定住者」及び日本国との平和条約に基づき日本の国籍を離脱した者等の出入国管理に関する特例法に定める「特別永住者」を有する者は、外国人留学生選抜試験に出願できません。
- 〈3〉日本国内に居住する者。
- 〈4〉次の①～⑤いずれかの学歴条件を満たす者。
  - ① 外国において通常の課程による12年の学校教育（文部科学大臣が別に指定した11年以上の課程を含む。）を修了した者（令和4年3月31日までに修了見込みの者を含む。）。ただし、日本の学校教育法に基づく日本の小学校、中学校及び高等学校又は中等教育学校に在籍していた期間が、通算3年以内の者に限る。
  - ② 外国において通常の学校教育における12年未満の課程を修了した者で、文部科学大臣が指定した教育施設において日本の大学に入学するための準備教育課程を修了した者（令和4年3月31日までに修了見込みの者を含む。）。
  - ③ 外国において通常の学校教育における12年の課程修了相当の学力認定試験に合格し、令和4年3月31日までに18歳に達する者。
  - ④ 国際的な大学入学資格である、国際バカロレア、アビトゥア、バカロレア、GCEALレベルを保有する者。
  - ⑤ 国際的な評価団体（WASC、CIS、ACSI）の認定を受けた教育施設の12年の課程を修了した者（令和4年3月31日までに修了見込みの者を含む。）。
- 〈5〉日本学生支援機構が実施する2021年度（令和3年度）日本留学試験において、本学が指定する科目<sup>※</sup>を受験している者。  
※本学が指定する科目：日本語、理科（物理、化学、生物から2科目）、数学（コース1、コース2から1科目）の4科目。

# 令和4年度 入試ポイント

## POINT 1 入学検定料割引制度を利用し複数回受験することで、チャンスが広がります！

入学検定料割引制度は、複数回受験をすることによる入学検定料の不安を解消するための制度です。この制度を利用することにより、複数回受験がしやすくなります。また複数回受験をすることで、受験に対する緊張が緩和され普段の力を発揮でき、合格に近づくチャンスを広げる可能性につながります。

例： 総合型選抜試験（Ⅰ期）と総合型選抜試験（Ⅱ期）を複数回受験した場合、総合型選抜試験（Ⅰ期）と総合型選抜試験（Ⅱ期）それぞれで合格が出るため、2つの合格通知を得ることが可能です。

「入学検定料割引制度」<sup>\*1</sup>は総合型選抜試験（Ⅰ期・Ⅱ期）<sup>\*2</sup>及び一般選抜試験（Ⅰ期）<sup>\*3</sup>のみ適用されます。1回入学試験を受けるためには、35,000円の入学検定料が必要になりますが、「入学検定料割引制度」が適用されると、2回目の入学検定料が10,000円、3回目は5,000円、4回目及び5回目は2,500円となります。

- ※1 入学検定料割引制度は総合型選抜試験と一般選抜試験の組合せはできません。
- ※2 総合型選抜試験（Ⅰ期・Ⅱ期）は合わせて5回（5日間）受験をすることが可能です。
- ※3 一般選抜試験（Ⅰ期）は3回（3日間）受験をすることが可能です。

| 総合型選抜試験             |         |         |                            |         |                               |
|---------------------|---------|---------|----------------------------|---------|-------------------------------|
|                     |         | I期：3日間  | I期・Ⅱ期合わせて、最大5回（5日間）の受験が可能。 |         | 複数回受験をすることで、入学検定料割引制度が適用されます。 |
|                     |         | Ⅱ期：2日間  |                            |         |                               |
| 総合型選抜試験（Ⅰ期・Ⅱ期）      |         |         |                            |         |                               |
| 受験回数（受験日数）          | 1回（1日間） | 2回（2日間） | 3回（3日間）                    | 4回（4日間） | 5回（5日間）                       |
| 複数回受験した場合の入学検定料合計金額 | 35,000円 | 45,000円 | 50,000円                    | 52,500円 | 55,000円                       |
| 入学検定料内訳             | 1回目     | 35,000円 |                            |         |                               |
|                     | 2回目     | 10,000円 |                            |         |                               |
|                     | 3回目     | 5,000円  |                            |         |                               |
|                     | 4回目     | 2,500円  |                            |         |                               |
|                     | 5回目     | 2,500円  |                            |         |                               |

- 例： ●総合型選抜試験（Ⅰ期）の2日目のみを受験する場合 ⇨ 1回（1日間）の受験となります。（入学検定料は35,000円）  
 ●総合型選抜試験（Ⅰ期）の1日目と3日目を受験する場合 ⇨ 2回（2日間）の受験となります。（入学検定料は45,000円（内訳）1回目35,000円+2回目10,000円）  
 ●総合型選抜試験（Ⅰ期）の2日目と、総合型選抜試験（Ⅱ期）の1日目、2日目を受験する場合 ⇨ 3回（3日間）の受験となります。（入学検定料は50,000円（内訳）1回目35,000円+2回目10,000円+3回目5,000円）  
 ●総合型選抜試験（Ⅰ期）の1日目、2日目、3日目と、総合型選抜試験（Ⅱ期）の1日目、2日目を受験する場合 ⇨ 5回（5日間）の受験となります。（入学検定料は55,000円（内訳）1回目35,000円+2回目10,000円+3回目5,000円+4回目2,500円+5回目2,500円）

※入学試験日程はP07、P14をご確認ください。

| 一般選抜試験              |         |         |                  |                               |
|---------------------|---------|---------|------------------|-------------------------------|
|                     |         | I期：3日間  | 最大3回（3日間）の受験が可能。 | 複数回受験をすることで、入学検定料割引制度が適用されます。 |
| 一般選抜試験（Ⅰ期）          |         |         |                  |                               |
| 受験回数（受験日数）          | 1回（1日間） | 2回（2日間） | 3回（3日間）          |                               |
| 複数回受験した場合の入学検定料合計金額 | 35,000円 | 45,000円 | 50,000円          |                               |
| 入学検定料内訳             | 1回目     | 35,000円 |                  |                               |
|                     | 2回目     | 10,000円 |                  |                               |
|                     | 3回目     | 5,000円  |                  |                               |

- 例： ●一般選抜試験（Ⅰ期）の2日目のみを受験する場合 ⇨ 1回（1日間）の受験となります。（入学検定料は35,000円）  
 ●一般選抜試験（Ⅰ期）の1日目と3日目を受験する場合 ⇨ 2回（2日間）の受験となります。（入学検定料は45,000円（内訳）1回目35,000円+2回目10,000円）

※入学試験日程はP07、P21をご確認ください。

## POINT 2 総合型選抜試験で基礎能力検査（基礎学力試験）を実施

総合型選抜試験では、高等学校で学習した成果を発揮できるよう基礎能力検査（基礎学力試験）を実施します。基礎能力検査（基礎学力試験）の科目は、以下の5科目から1科目を選択し、受験ができます。

学部・学科（コース）を問わず、どの科目でも選択可能です。

複数回受験をする場合、同一科目でも異なる科目でも自分の得意な科目を選択することができます。

| 科目  | 出題範囲                             |
|-----|----------------------------------|
| 数 学 | 数学Ⅰ（「データの分析」を除く） 数学A（「整数の性質」を除く） |
| 化 学 | 化学基礎                             |
| 生 物 | 生物基礎                             |
| 英 語 | コミュニケーション英語Ⅰ                     |
| 国 語 | 国語総合（「古文」・「漢文」を除く）               |

※科目はWEB出願時に選択してください（試験当日に変更することはできません。）。

## POINT 3 他大学等や本学内での併願可能

総合型選抜試験、学校推薦型選抜試験（公募制）、一般選抜試験、大学入学共通テスト利用選抜試験、外国人留学生選抜試験では、他大学等や本学内での併願を認めます。

## POINT 4 特待生制度

一般選抜試験（Ⅰ期）、大学入学共通テスト利用選抜試験は特待生制度が適用されます。

本学内での併願ができますので、本学の総合型選抜試験（Ⅰ期～Ⅲ期）や学校推薦型選抜試験（公募制）に合格し、入学手続きを完了した方は、一般選抜試験（Ⅰ期）や大学入学共通テスト利用選抜試験を受験し、特待生制度にチャレンジすることができます。

詳細については、P10をご参照ください。

## POINT 5 優遇資格

全学部・学科（コース）の全ての入学試験区分で、以下の資格を優遇資格として合格判定の際に考慮します。なお、取得するための努力のプロセス等を評価するため、優遇資格取得の有効期限を設けておりません。

| 優遇資格        | 日本漢字能力検定   | 実用数学技能検定   | 実用英語技能検定 | ケンブリッジ英語検定           | GTEC (Advanced) GTEC (CBT) | IELTS      |
|-------------|------------|------------|----------|----------------------|----------------------------|------------|
| 優遇対象レベル・スコア | 2級以上       | 2級以上       | 2級以上     | Preliminary (PET) 以上 | 910以上                      | 4.0以上      |
| 優遇資格        | TEAP (4技能) | TEAP (2技能) | TEAP CBT | TOEFL iBT®           | TOEIC® L&R TOEIC® S&W      | TOEIC® L&R |
| 優遇対象レベル・スコア | 225以上      | 106以上      | 420以上    | 42以上                 | 780以上                      | 500以上      |

詳細については、P30をご参照ください。



## 建学の精神

人類の将来を正しく見据え、生命の尊厳を深く学び、自然と人間の共生に貢献できる人材を育成し、持続可能な社会の発展に寄与する。

## 大学の基本理念

- 1 自然に対する深い洞察力と学術に対する豊かな識見を養い、高度な専門的知識と実践的な問題解決能力を備えた人材を育成する。
- 2 人類の幸福のために、学術を適切に運用する倫理的判断力を涵養し、知情意の均整のとれた健全な人格を養成する。
- 3 深く専門の学術を研究し、その成果を地域社会に還元するとともに広く世界に発信し、人類の発展に寄与する。

## 大学のアドミッション・ポリシー

本学の建学の精神である「人類の将来を正しく見据え、生命の尊厳を深く学び、自然と人間の共生に貢献できる人材を育成し、持続可能な社会の発展に寄与する。」ことに共感し、人を思いやる心、社会に貢献したいという使命感、そのために必要な学術を修得したいという強い意思と知的好奇心をもつ人を歓迎する。また、学力の3要素(「知識・技能」、「思考力・判断力・表現力」、「主体性を持って多様な人々と協働して学ぶ態度」)に関して、高等学校までに得られた基礎的成果を評価する。ただし、様々な資質を持った人を受け入れるために、重視する点異なる多様な選抜方式を実施する。

## 医療福祉学科

医療福祉学科では、以下に掲げる入学者を求める。

1. 社会福祉に関心をもっている。
2. 基礎的な学力を有し、学ぶ意欲を有している。
3. 他者の意見をよく聴き、コミュニケーションをとることができる。
4. 社会的活動に主体的に参加する姿勢を有している。

## 柔道整復学科

柔道整復学科では、以下に掲げる入学者を求める。

1. 柔道整復師を目指す明確な目的意識、倫理観をもち、多様な文化を受容することができる。
2. 基礎学力を備え、科学的思考力を有している。
3. 一般常識の表現力や語彙力を備え、明確な自己主張ができ、自己を省察、他人の意見を傾聴することができる。

## 理学療法学科

理学療法学科では、以下に掲げる入学者を求める。

1. 本学の建学の精神を理解し、医療・保健・福祉に対する深い関心をもっている。
2. 理学療法に興味をもち、自ら積極的に学ぶ意欲を有している。
3. 理学療法士を目指すために必要となる基礎学力を修得している。
4. 他者の意見をよく聞き、誰とでも積極的にコミュニケーションをとることができる。

## 作業療法学科

作業療法学科では、以下に掲げる入学者を求める。

1. ボランティア活動など社会貢献に関心があり、参加する意欲を有している。
2. 部活動やサークル活動、趣味など、継続した活動に取り組むことができる。
3. 作業療法に関心をもち、必要な基礎学力を有している。

## 生命環境学部

### アニマルサイエンス学科

アニマルサイエンス学科では、以下に掲げる入学者を求める。

1. 本学科の目的を理解し、専門知識と技術の修得に強い意欲を有している。
2. 基礎学力とともに豊かな感性を備えている。
3. 特に、英語、理科、数学の科目に秀で、課外活動にも熱心に取り組み、社会貢献に対して強い意欲をもって他者と協調しながら実践することができる。

### 生命科学科

生命科学科では、以下に掲げる入学者を求める。

1. 数学、国語、英語の基礎学力を有している。
2. 生命の仕組み、ヒトの健康、生物学に関心と興味をもち、生物、化学の学力を有している。(生命コース及び生命・健康コース)
3. 臨床工学分野に積極的に取り組む強い意欲をもち、チーム医療に貢献できる社会性、協調性を備え、物理、化学、生物の学力をバランス良く身につけている。(臨床工学コース)

### 自然環境学科

自然環境学科では、以下に掲げる入学者を求める。

1. 現代社会で起きている多様な環境問題に対して、関心と興味をもっている。
2. 高校で生物と化学を履修し、かつ、数学・国語・英語の基礎学力を有している。

## 教育人間科学部

### 幼児保育学科

幼児保育学科では、以下に掲げる入学者を求める。

1. 基礎的な学力を有し、保育者を目指す強い意志をもっている。
2. 国語力やコミュニケーション能力を有し、積極的に学習に取り組んでいる。
3. 自然や社会に対する幅広い好奇心をもち、自ら探求することができる。
4. 自己表現力と協同する力を有し、社会貢献活動に関心をもっている。

### 学校教育学科

学校教育学科では、以下に掲げる入学者を求める。

1. 教員を目指す強い意志をもち、積極的に学習に取り組んでいる。
2. 教員を目指すために必要な各コースの基礎となる学力を修得している。
3. 物事を多面的かつ論理的に捉え、自分の考えを表現し、他者に伝えることができる。
4. 自分を取り巻く環境に存在する問題を見出し、多様な人々と関わりながら、課題解決に向けて取り組むことができる。

### こども学科

こども学科では、以下に掲げる入学者を求める。

1. 教育学・保育学を学ぶために必要な基礎的な学力を有し、教育者、保育者を目指す意志を継続してもつことができる。
2. 国語力やコミュニケーション力を有し、積極的に学習に取り組んでいる。
3. 他者との関わりを大切にしながら、他者の意見を良く聴き、自分の意見を述べるなどの取り組みを行うことができる。
4. 多様な人々との関わりや社会活動に関心をもっている。

## 医療科学部

### 東京理学療法学科

東京理学療法学科では、以下に掲げる入学者を求める。

1. 理学療法士の業務に関心をもち、理学療法士を目指す強い意志を有している。
2. 病者・弱者に共感し、保健・医療・福祉に自らすすんで探究することができる。
3. 理学療法に必要な基礎学力を備え、積極的に学修に取り組むことができる。
4. トレーナー系資格を同時に目指す場合は、上記1~3に加えて、トレーナーに強い関心をもち、積極的に学修に取り組むことができる。

### 東京柔道整復学科

東京柔道整復学科では、以下に掲げる入学者を求める。

1. 生命の尊厳を考え、自他ともに大切にすることができる。
2. 柔道整復師に強い関心をもち、必要な基礎学力を備えている。
3. 柔道整復師を目指す意志を継続させ、積極的に学ぶことができる。
4. トレーナー系資格を同時に目指す場合は、上記1~3に加えてトレーナーに強い関心をもち、積極的に学ぶことができる。

### 看護学科

看護学科では、以下に掲げる入学者を求める。

1. いのちを尊重し、自他ともに大切にすることができる。
2. 地域社会や人間に対して関心があり、貢献する意欲を有している。
3. 人々の多様な価値観を尊重し、世代を超えて関係性を築く柔軟性を有している。
4. 看護に関心をもち、必要な基礎学力(国語、英語、生物、数学)を備え、研鑽し続けることができる。

# 令和4年度 入試カレンダー／募集学部・学科 (コース)、募集人員

※出願書類の提出は出願締切日必着です。

## 入試カレンダー

|                              |  | 令和3年                               |     |   |                  | 令和4年                         |                                      |                 |                                       |
|------------------------------|--|------------------------------------|-----|---|------------------|------------------------------|--------------------------------------|-----------------|---------------------------------------|
|                              |  | 9月                                 | 10月 | 11月                                     | 12月              | 1月                           | 2月                                   | 3月              |                                       |
| 総合型選抜試験<br>【全学部】             | ・基礎能力検査<br>(基礎学力試験)<br>・面接<br>(3分間スピーチ)<br>・書類審査 | I期 出願期間*<br>9/17(金)～10/4(月)        |     | 試験日<br>10/10(日)<br>10/11(月)<br>10/23(土) | 合格発表<br>11/1(月)  | 入学手続<br>締切日<br>11/8(月)       |                                      |                 |                                       |
|                              |  | II期 出願期間*<br>10/25(月)～11/8(月)      |     | 試験日<br>11/13(土)<br>11/14(日)             | 合格発表<br>11/18(木) | 入学手続<br>締切日<br>11/25(木)      |                                      |                 |                                       |
|                              |  | III期 出願期間*<br>11/22(月)～<br>12/6(月) |     | 試験日<br>12/12(日)                         | 合格発表<br>12/16(木) | 入学手続<br>締切日<br>12/23(木)      |                                      |                 |                                       |
| 学校推薦型選抜試験(公募制)<br>【全学部】      | ・小論文<br>・面接<br>・書類審査                             | 出願期間*<br>11/8(月)～11/22(月)          |     | 試験日<br>11/28(日)                         | 合格発表<br>12/2(木)  | 入学手続<br>締切日<br>12/9(木)       |                                      |                 |                                       |
| 社会人特別選抜試験<br>【医療科学部のみ】       |  |                                    |     |   |                  |                              |                                      |                 |                                       |
| 一般選抜試験<br>【全学部】              | ・学力試験<br>・書類審査                                   |                                    |     |   |                  | I期 出願期間*<br>12/20(月)～1/14(金) | 試験日<br>1/24(月)<br>1/25(火)<br>1/26(水) | 合格発表<br>2/3(木)  | 入学手続締切日<br>(一次)2/10(木)<br>(二次)2/17(木) |
|                              |  |                                    |     |   |                  | II期 出願期間*<br>1/27(木)～2/10(木) | 試験日<br>2/18(金)                       | 合格発表<br>2/24(木) | 入学手続<br>締切日<br>3/3(木)                 |
| 大学入学共通テスト<br>利用選抜試験<br>【全学部】 | ・大学入学<br>共通テスト<br>・書類審査                          |                                    |     |   |                  | 大学入学共通テスト                    | 出願期間*<br>1/11(火)～2/10(木)             | 合格発表<br>2/24(木) | 入学手続<br>締切日<br>3/3(木)                 |
| 外国人留学生選抜試験<br>【生命環境学部のみ】     | ・日本留学試験<br>・面接<br>・書類審査                          |                                    |     |   |                  | 出願期間*<br>1/27(木)～<br>2/4(金)  | 試験日<br>2/10(木)                       | 合格発表<br>2/17(木) | 入学手続<br>締切日<br>2/24(木)                |

## 募集学部・学科(コース)、募集人員

※入学希望学科(コース)が、どちらのキャンパスに設置されているか、ご確認ください。

### 千住キャンパス

| 学部      | 学科(コース)     | 入学定員      | 総合型選抜<br>(I期～IV期) | 学校推薦型選抜 | 一般選抜<br>(I期・II期) | 大学入学<br>共通テスト<br>利用選抜 | 社会人<br>特別選抜 | 外国人<br>留学生選抜 |   |
|---------|-------------|-----------|-------------------|---------|------------------|-----------------------|-------------|--------------|---|
| 生命環境学部  | アニマルサイエンス学科 | 動物看護福祉コース | 140               | 55      | 20               | 57                    | 8           | 若干名          |   |
|         | 生命科学科       | 生命・健康コース  | 50                | 15      | 5                | 27                    | 3           | 若干名          |   |
|         |             | 臨床工学コース   | 20                | 7       | 3                | 8                     | 2           | 若干名          |   |
|         | 自然環境学科      | 50        | 20                | 5       | 22               | 3                     | 若干名         |              |   |
| 医療科学部   | 東京理学療法学科    | 80        | 21                | 11      | 43               | 5                     | 若干名         | —            |   |
|         | 東京柔道整復学科    | 90        | 60                | 12      | 15               | 3                     | 若干名         | —            |   |
|         | 看護学科        | 80        | 21                | 11      | 43               | 5                     | 若干名         | —            |   |
|         | 医療福祉学科      | 50        | 35                | 5       | 8                | 2                     | 若干名         | —            |   |
| 教育人間科学部 | 幼児保育学科      | 100       | 60                | 20      | 17               | 3                     | —           | —            |   |
|         | 学校教育学科      | 小学校コース    | 40                | 14      | 5                | 19                    | 2           | —            | — |
|         |             | 中高理科コース   | 20                | 7       | 2                | 9                     | 2           | —            | — |
|         |             | 中高保健体育コース | 40                | 17      | 6                | 15                    | 2           | —            | — |
|         |             | 国際英語コース   | 30                | 17      | 5                | 6                     | 2           | —            | — |

### 東京西キャンパス

| 学部      | 学科(コース)     | 入学定員         | 総合型選抜<br>(I期～IV期) | 学校推薦型選抜 | 一般選抜<br>(I期・II期) | 大学入学<br>共通テスト<br>利用選抜 | 社会人<br>特別選抜 | 外国人<br>留学生選抜 |   |
|---------|-------------|--------------|-------------------|---------|------------------|-----------------------|-------------|--------------|---|
| 生命環境学部  | アニマルサイエンス学科 | アニマルサイエンスコース | 150               | 65      | 25               | 52                    | 8           | —            |   |
|         |             | アニマルセラピーコース  |                   |         |                  |                       |             |              |   |
|         | 野生動物コース     | 若干名          |                   |         |                  |                       |             |              |   |
| 生命科学科   | 生命コース       | 30           | 15                | 5       | 8                | 2                     | —           | 若干名          |   |
| 自然環境学科  |             | 50           | 24                | 8       | 15               | 3                     | —           | 若干名          |   |
| 医療科学部   | 理学療法学科      | 80           | 46                | 13      | 17               | 4                     | 若干名         | —            |   |
|         | 作業療法学科      | 40           | 27                | 5       | 6                | 2                     | 若干名         | —            |   |
|         | 柔道整復学科      | 30           | 18                | 5       | 5                | 2                     | 若干名         | —            |   |
| 教育人間科学部 | こども学科       | 小学校・幼稚園教諭コース | 20                | 10      | 3                | 5                     | 2           | —            | — |
|         |             | 幼稚園教諭・保育士コース | 30                | 20      | 4                | 4                     | 2           | —            | — |

特別選抜試験 令和4年2月以降の入学手続状況等により、令和4年3月22日(火)～25日(金)の平日に限り、特別選抜試験を実施する場合があります。なお、実施する学部・学科(コース)は、決定次第、本学ホームページで公表します。

# 初年度納入金／特待生制度

## 初年度納入金

金額単位：円

| 学部                           | 学科(コース)                    |   | 入学金<br>(入学時のみ)       | 授業料<br>年額<br>(半期分)   | 実験実習費<br>年額<br>(半期分) ※1 | 施設設備費<br>年額<br>(半期分) ※2 | 学生傷害<br>保険料<br>(入学時のみ) ※3             | 初年度納入金額<br>(手続時最小限納入金額) ※5              |
|------------------------------|----------------------------|---|----------------------|----------------------|-------------------------|-------------------------|---------------------------------------|---|
| 生命環境学部                       | アニマルサイエンス<br>学科            | 動物看護福祉コース<br>アニマルサイエンスコース<br>アニマルセラピーコース<br>野生動物コース | 260,000              | 860,000<br>(430,000) | 180,000<br>(90,000)     | 240,000<br>(120,000)    | 6,230                                 | 1,546,230<br>(906,230)<br>後期分：640,000   |
|                              |                            | 生命・健康コース<br>生命コース                                   | 260,000              | 860,000<br>(430,000) | 180,000<br>(90,000)     | 240,000<br>(120,000)    | 4,660                                 | 1,544,660<br>(904,660)<br>後期分：640,000   |
|                              | 生命科学科                      | 臨床工学コース   | 260,000              | 860,000<br>(430,000) | 180,000<br>(90,000)     | 240,000<br>(120,000)    | 5,370                                 | 1,545,370<br>(905,370)<br>後期分：640,000   |
|                              |                            | 自然環境学科  | 260,000              | 860,000<br>(430,000) | 180,000<br>(90,000)     | 240,000<br>(120,000)    | 4,660                                 | 1,544,660<br>(904,660)<br>後期分：640,000   |
| 医療科学学部                       | 東京理学療法学科<br>東京柔道整復学科       |   | 260,000              | 960,000<br>(480,000) | 250,000<br>(125,000) ※6 | 520,000<br>(260,000)    | 5,370                                 | 1,995,370<br>(1,130,370)<br>後期分：865,000 |
|                              | 看護学科                       | 動物看護福祉コース<br>アニマルサイエンスコース<br>アニマルセラピーコース<br>野生動物コース | 260,000              | 860,000<br>(430,000) | 250,000<br>(125,000)    | 520,000<br>(260,000)    | 4,500 ※4                              | 1,894,500<br>(1,079,500)<br>後期分：815,000 |
|                              |                            | 生命・健康コース<br>生命コース                                   | 260,000              | 860,000<br>(430,000) | 250,000<br>(125,000)    | 520,000<br>(260,000)    | 4,500 ※4                              | 1,894,500<br>(1,079,500)<br>後期分：815,000 |
|                              | 医療福祉学科                     | 臨床工学コース   | 260,000              | 780,000<br>(390,000) | —                       | 257,000<br>(128,500)    | 5,370                                 | 1,302,370<br>(783,870)<br>後期分：518,500   |
| 教育人間科学部                      | 理学療法学科<br>作業療法学科<br>柔道整復学科 |   | 260,000              | 960,000<br>(480,000) | 250,000<br>(125,000) ※6 | 340,000<br>(170,000)    | 5,370                                 | 1,815,370<br>(1,040,370)<br>後期分：775,000 |
|                              | 学校教育学科                     | 幼児保育学科  | 260,000              | 780,000<br>(390,000) | —                       | 280,000<br>(140,000)    | 4,660                                 | 1,324,660<br>(794,660)<br>後期分：530,000   |
|                              |                            | 小学校コース<br>中高理科コース<br>国際英語コース                        | 260,000              | 780,000<br>(390,000) | —                       | 280,000<br>(140,000)    | 4,660                                 | 1,324,660<br>(794,660)<br>後期分：530,000   |
|                              | こども学科                      | 中高保健体育コース   | 260,000              | 780,000<br>(390,000) | —                       | 370,000<br>(185,000)    | 4,660                                 | 1,414,660<br>(839,660)<br>後期分：575,000   |
| 小学校・幼稚園教諭コース<br>幼稚園教諭・保育士コース |                            | 260,000   | 780,000<br>(390,000) | —                    | 190,000<br>(95,000)     | 6,230                   | 1,236,230<br>(751,230)<br>後期分：485,000 |   |

※1 医療科学部(医療福祉学科を除く)の2年次以降の「実験実習費」は、年額270,000円となります。  
 ※2 医療科学部の2年次以降の「施設設備費」は、東京理学療法学科、東京柔道整復学科、看護学科は年額540,000円、医療福祉学科は年額277,000円、理学療法学科、作業療法学科、柔道整復学科は年額360,000円となります。  
 ※3 「学生傷害保険料」は、変更になる場合があります。  
 ※4 医療科学部看護学科は、病院実習における不慮の事故に対応するため、日本看護学校協議会共済会の「総合補償制度(Will)」に保険加入していただきます。上記の額は、1年間の保険料であり、2年次以降も各年度4,500円が必要となります。  
 ※5 「手続時最小限納入金額」の内訳は、入学時のみに納入するものと「授業料」、「実験実習費」、「施設設備費」の半期分です。  
 ※6 医療科学部の理学療法学科、作業療法学科及び東京理学療法学科の学外実習費(宿泊・交通費)、国家試験対策教材等の費用(年平均10~15万円)は大学が負担します。

## 特待生制度

**Aコース** [初年度納入金のうち、授業料、実験実習費、施設設備費の半額を免除します。]

**一般選抜試験(I期)**：合格者のうち、学部・学科(コース)を問わず選択科目2科目[学科(コース)により必須科目あり]の合計得点が160点以上の者の中から上位30位以内の成績優良者。

**大学入学共通テスト利用選抜試験**：合格者のうち、学部・学科(コース)を問わず高得点2科目[学科(コース)により、必須科目あり]の合計得点が160点以上の者の中から上位30位以内の成績優良者。

**Bコース** [初年度納入金のうち、授業料の半額を免除します。]

**一般選抜試験(I期)**：合格者のうち、学部・学科(コース)を問わず選択科目2科目[学科(コース)により必須科目あり]の合計得点が160点以上の者の中からAコースに次ぐ70位以内の成績優良者。

**大学入学共通テスト利用選抜試験**：合格者のうち、学部・学科(コース)を問わず高得点2科目[学科(コース)により、必須科目あり]の合計得点が160点以上の者の中からAコースに次ぐ30位以内の成績優良者。

※2年次以降は各学科・各年次で定める条件を満たした学生について、納入金のうち、「授業料」、「実験実習費」及び「施設設備費」の25%を免除します。

## 減免額及び初年度納入金

金額単位：円

| 学部                           | 学科(コース)                    |   | 初年度<br>納入金額            | Aコース                                     |  | Bコース                                     |  |
|------------------------------|----------------------------|---|------------------------|--|--|--|--|
|                              |                            |   |                        | 減免額                                      | 特待生初年度<br>納入金額                             | 減免額                                      | 特待生初年度<br>納入金額                             |
| 生命環境学部                       | アニマル<br>サイエンス<br>学科        | 動物看護福祉コース<br>アニマルサイエンスコース<br>アニマルセラピーコース<br>野生動物コース | 1,546,230              | -640,000<br>(-320,000)                   | 906,230<br>[手続時：586,230]<br>後期分：320,000]   | -430,000<br>(-215,000)                   | 1,116,230<br>[手続時：691,230]<br>後期分：425,000] |
|                              |                            | 生命・健康コース<br>生命コース                                   | 1,544,660              | -640,000<br>(-320,000)                   | 904,660<br>[手続時：584,660]<br>後期分：320,000]   | -430,000<br>(-215,000)                   | 1,114,660<br>[手続時：689,660]<br>後期分：425,000] |
|                              | 生命科学科                      | 臨床工学コース   | 1,545,370              | -640,000<br>(-320,000)                   | 905,370<br>[手続時：585,370]<br>後期分：320,000]   | -430,000<br>(-215,000)                   | 1,115,370<br>[手続時：690,370]<br>後期分：425,000] |
|                              |                            | 自然環境学科  | 1,544,660              | -640,000<br>(-320,000)                   | 904,660<br>[手続時：584,660]<br>後期分：320,000]   | -430,000<br>(-215,000)                   | 1,114,660<br>[手続時：689,660]<br>後期分：425,000] |
| 医療科学学部                       | 東京理学療法学科<br>東京柔道整復学科       |   | 1,995,370              | -865,000<br>(-432,500)                   | 1,130,370<br>[手続時：697,870]<br>後期分：432,500] | -480,000<br>(-240,000)                   | 1,515,370<br>[手続時：890,370]<br>後期分：625,000] |
|                              | 看護学科                       | 動物看護福祉コース<br>アニマルサイエンスコース<br>アニマルセラピーコース<br>野生動物コース | 1,894,500              | -815,000<br>(-407,500)                   | 1,079,500<br>[手続時：672,000]<br>後期分：407,500] | -430,000<br>(-215,000)                   | 1,464,500<br>[手続時：864,500]<br>後期分：600,000] |
|                              |                            | 生命・健康コース<br>生命コース                                   | 1,894,500              | -815,000<br>(-407,500)                   | 1,079,500<br>[手続時：672,000]<br>後期分：407,500] | -430,000<br>(-215,000)                   | 1,464,500<br>[手続時：864,500]<br>後期分：600,000] |
|                              | 医療福祉学科                     | 臨床工学コース   | 1,302,370              | -518,500<br>(-259,250)                   | 783,870<br>[手続時：524,620]<br>後期分：259,250]   | -390,000<br>(-195,000)                   | 912,370<br>[手続時：588,870]<br>後期分：323,500]   |
| 教育人間科学部                      | 理学療法学科<br>作業療法学科<br>柔道整復学科 |   | 1,815,370              | -775,000<br>(-387,500)                   | 1,040,370<br>[手続時：652,870]<br>後期分：387,500] | -480,000<br>(-240,000)                   | 1,335,370<br>[手続時：800,370]<br>後期分：535,000] |
|                              | 幼児保育学科                     | 小学校コース<br>中高理科コース<br>国際英語コース                        | 1,324,660              | -530,000<br>(-265,000)                   | 794,660<br>[手続時：529,660]<br>後期分：265,000]   | -390,000<br>(-195,000)                   | 934,660<br>[手続時：599,660]<br>後期分：335,000]   |
|                              |                            | 中高保健体育コース   | 1,324,660              | -530,000<br>(-265,000)                   | 794,660<br>[手続時：529,660]<br>後期分：265,000]   | -390,000<br>(-195,000)                   | 934,660<br>[手続時：599,660]<br>後期分：335,000]   |
|                              | こども学科                      | 小学校・幼稚園教諭コース<br>幼稚園教諭・保育士コース                        | 1,236,230              | -485,000<br>(-242,500)                   | 751,230<br>[手続時：508,730]<br>後期分：242,500]   | -390,000<br>(-195,000)                   | 846,230<br>[手続時：556,230]<br>後期分：290,000]   |
| 小学校コース<br>中高理科コース<br>国際英語コース |                            | 1,236,230   | -485,000<br>(-242,500) | 751,230<br>[手続時：508,730]<br>後期分：242,500] | -390,000<br>(-195,000)                     | 846,230<br>[手続時：556,230]<br>後期分：290,000] |  |

※総合型選抜試験(I期~III期)、学校推薦型選抜試験(公募制)に合格し入学手続をした方が、特待生での入学をめざして一般選抜試験(I期)や大学入学共通テスト利用選抜試験を受験することも可能です。特待生として合格した場合、既に入学手続時に納入していただいた金額を振り替え、再度入学手続が必要になります。詳細についてはP46をご参照ください。



# 奨学金・教育ローン

## 帝京科学大学 奨学金

|     |   |
|-----|---|
| 対象  | 申請前の1年以内に家計状況急変に伴う経済的理由で学納金の納入が困難になり、学業、人物共に優秀と認められ、学内選考委員会で審査の通った学生を対象とします。<br>なお、1年次については前期定期試験の成績を対象にするため、後期から申請を受け付けます。 |
| 減免額 | 学納金のうち申請学期授業料の50%を減免  |
| 受付  | 学納金納入期間内  |

## 日本学生支援機構 修学支援制度

本学は文部科学省から、大学等における修学の支援に関する法律に基づく「高等教育の修学支援新制度」の対象校に認定されました。

### 給付型奨学金

| 給付奨学金         |  | 授業料・入学金のサポート |  |
|---------------|--|--------------|--|
| 対象            | ・住民税非課税世帯及びそれに準ずる世帯の学生<br>・進学先での学修に意欲があること | 対象           | ・住民税非課税世帯及びそれに準ずる世帯の学生<br>・進学先での学修に意欲があること |
| 給付奨学金<br>(月額) | 自宅通学者                                      | 支援額(年額)      | 自宅通学者                                      |
|               | 自宅外通学者                                     | 入学金          | 自宅外通学者                                     |
|               | 38,300円                                    | 授業料          | 上限 約260,000円                               |
|               | 75,800円                                    |              | 上限 約700,000円                               |

※住民税非課税世帯(第I区分)の場合。

※住民税非課税世帯(第I区分)の場合。

※給付額は目安になります。必ず文部科学省 高等教育の修学支援新制度をご確認ください。

<参考>利用人数(2021年6月現在): 410名

### 貸与型奨学金

| 種類          | 第一種  |   | 第二種   |
|-------------|--|---|---|
|             | 無利子  |   | 有利子   |
| 対象・学力基準     | ・日本学生支援機構が定める基準<br>・進学先での学修に意欲があり、進学先で優れた学習成績を修める見込みのあること等 |   | ・学業成績が平均水準以上<br>・進学先での学修に意欲があり、進学先で優れた学習成績を修める見込みのあること等 |
| 貸与額<br>(月額) | 自宅通学者  | 自宅外通学者                                      | 20,000円~120,000円(10,000円刻み)                             |
|             | 20,000円、30,000円<br>40,000円、54,000円                         | 20,000円、30,000円、<br>40,000円、50,000円、64,000円 |   |

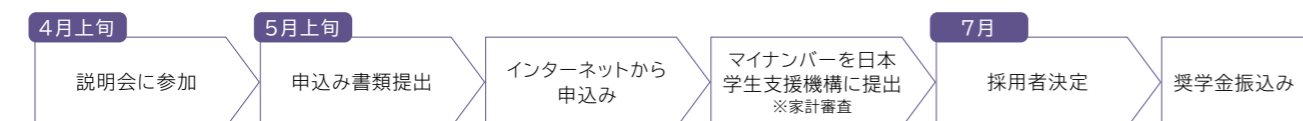
<参考>利用人数(2021年6月現在): 第一種 754名 奨学金利用金額の平均<月額>  
第二種 1,259名 ●自宅通学者 ●自宅外通学者  
第一種: 38,000円 第一種: 46,000円  
第二種: 74,000円 第二種: 72,000円

奨学金貸与までの流れ

●予約採用 ※高等学校在学時に申請し決定通知のある方が対象です。



●在学採用 ※大学進学後に申請を希望される方が対象です。



## 教育ローン

本学では、教育ローンの紹介を行っています。一般的な教育ローンよりも借入条件や利用面での優遇措置を受けることができます。ただし、本学はローンの借入者と株式会社ジャックスまたはSMBCファイナンスサービス株式会社との間の個別ローン契約に一切関与しません。

### 提携教育ローン

本学では、信販会社と提携し、入学生及び在学学生を対象とした教育ローン制度を導入しています。入学金・授業料等を信販会社が立て替えて納付し、利用者は毎月分割で返済する制度です。

詳細については、本学ホームページの入試・入学案内ページをご参照ください。

※本件に関するお問合せは、直接各信販会社へお願いします。

受付部署: 株式会社ジャックス コンシューマデスク  
TEL: 0120-338-817  
営業時間: 10:00~19:00(平日・土日祝日)

受付部署: SMBCファイナンスサービス株式会社 カスタマーセンター  
TEL: 050-3827-0375  
営業時間: 9:30~17:00(1月1日休み)

### 国の教育ローン(日本政策金融公庫)

「国の教育ローン」は、本学に入学時・在学中にかかる費用を対象とした公的な融資制度です。詳細は以下コールセンターへお問い合わせください。

【融資額】 学生1人につき350万円以内

【金利】 年1.66%(固定金利・保証料別)  
(令和3年5月6日現在) ※母子家庭、父子家庭、世帯年収200万円(所得132万円)以内の方または子ども3人以上の世帯かつ世帯年収500万円(所得356万円)以内の方は上記利率の▲0.4%(固定金利・保証料別)

【返済期間】 15年以内(母子家庭、父子家庭、交通遺児家庭、世帯年収200万円(所得132万円)以内の方または子ども3人以上の世帯かつ世帯年収500万円(所得356万円)以内の方は18年以内)

【使いみち】 入学金、授業料、教科書代、アパート・マンションの敷金・家賃等

【返済方法】 元利均等返済(ボーナス月(年2回)の増額返済も可能)

【問合せ】 教育ローンコールセンター: 0570-008656または03-5321-8656  
受付時間 《月~金》9:00~21:00 《土曜日》9:00~17:00  
※日曜日、祝日、年末年始(12月31日~1月3日)はご利用いただけません。

## 制度の詳細については各ホームページをご覧ください

|  |   |   |  |
|--|---|---|--|
| <p>『給付型奨学金』<br/>文部科学省<br/>ホームページ</p> <p>学びたい気持ちを応援します<br/>高等教育の修学支援新制度</p> | <p>『貸与型奨学金』<br/>日本学生支援機構<br/>ホームページ</p> | <p>『提携教育ローン』<br/>本学ホームページ</p> <p>※本学ホームページから<br/>各会社へリンクしています</p> | <p>『国の教育ローン』<br/>日本政策金融公庫<br/>ホームページ</p> |
|--|---|---|--|

# 総合型選抜試験

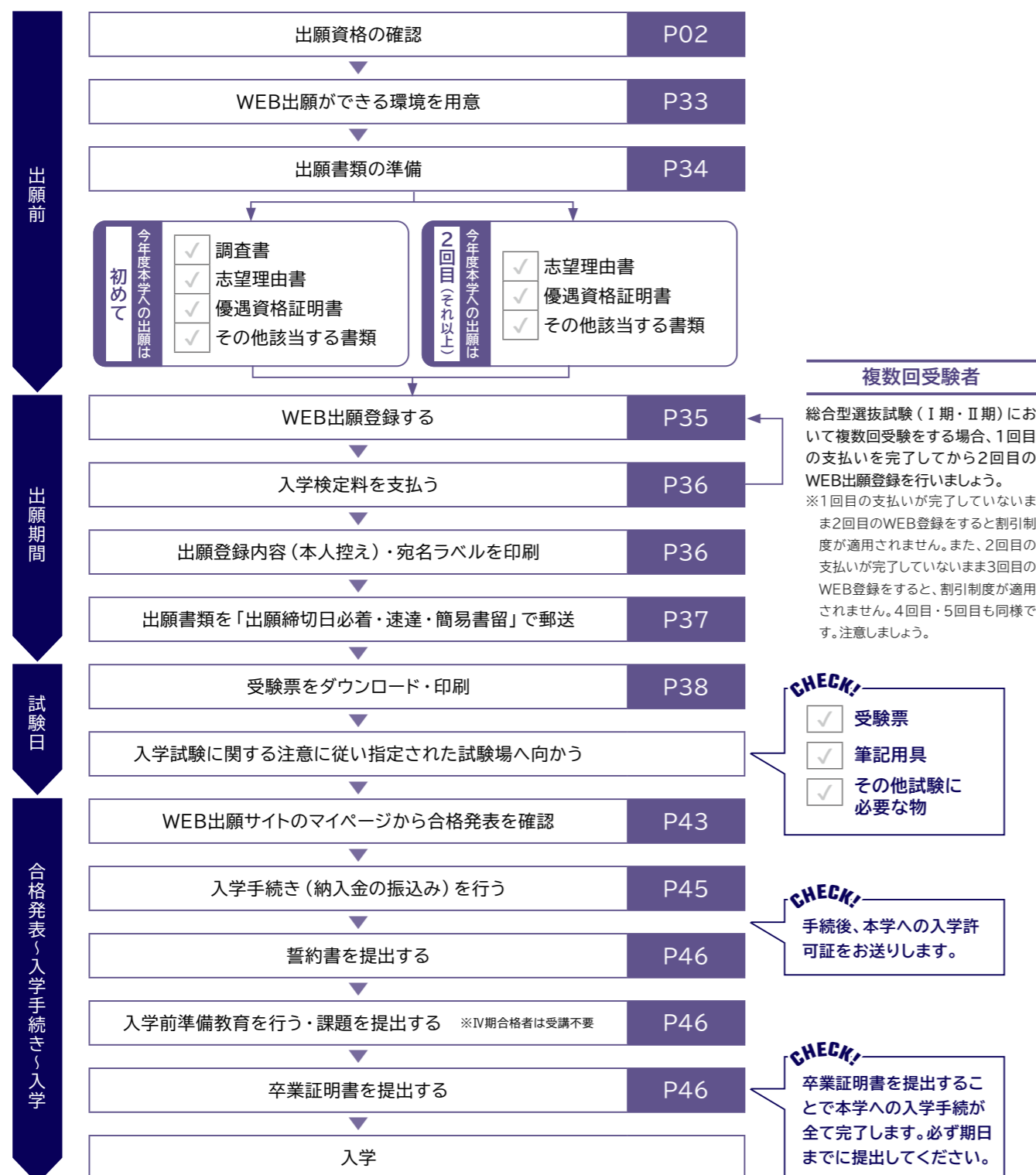
## 選考学部・学科

全学部 全学科

## 出願要件

- ・出願資格(P02参照)を満たす者を対象とします。
- ・出願の条件となる調査書の「全体の学習成績の状況」の基準は設けていません。
- ・既卒者の受験が可能です。
- ・学校推薦書は不要です。

## 出願から入学までの流れ



## 選考方法

志望する学部・学科の特色及びアドミッション・ポリシーを理解し、その教育方針に沿って明確な目標を持ち、創造的かつ積極的に学修することを強く希望する者について、次の選考を実施します。

基礎能力検査(基礎学力試験) 面接(3分間スピーチ含む) 書類審査(調査書等) を行い、総合的に合否を決定します。

基礎能力検査(基礎学力試験) 時間: 45分/5科目から1科目選択(学部・学科(コース)による必須科目はありません)

| 科目 | 出題範囲                             |
|----|----------------------------------|
| 数学 | 数学I(「データの分析」を除く) 数学A(「整数の性質」を除く) |
| 化学 | 化学基礎                             |
| 生物 | 生物基礎                             |
| 英語 | コミュニケーション英語I                     |
| 国語 | 国語総合(「古文」・「漢文」を除く)               |

**面接** 時間: 10分 / 形式: 受験者1名に対し、面接官2名  
自己アピール、志望理由書等の出願書類を参考に双方で質疑応答を行います。  
(注) 面接を欠席した場合は、当日の結果が全て無効となります。

**3分間スピーチ** 各学科が定めるテーマ(P15~16参照)について、自分の考えを口頭で述べ、質疑応答します。なお、参考資料等の持ち込みはできませんのでご注意ください。

※総合型選抜試験(I期)において、同一学部・学科(コース)を複数回受験(2回または3回)した場合は、総合得点が高い日の結果を合否判定に採用します。  
※総合型選抜試験(II期)において、同一学部・学科(コース)を複数回受験(2回)した場合は、総合得点が高い日の結果を合否判定に採用します。

## 日程

| 区分   | 出願期間(締切日必着)              | 選考試験日   | 合格発表日         | 入学手続締切日       | 試験場  |
|------|--------------------------|---|---------------|---------------|--|
| I期   | 令和3年9月17日(金) ~ 10月4日(月)  | 令和3年10月10日(日)<br>令和3年10月11日(月)<br>令和3年10月23日(土) | 令和3年11月1日(月)  | 令和3年11月8日(月)  | 千住キャンパス<br>東京西キャンパス<br>※選択可能です。<br><br>ただし、志願者数によっては、試験場を本学で指定する場合があります。そのため、受験票をご確認ください。<br>※案内図はP54をご確認ください。 |
| II期  | 令和3年10月25日(月) ~ 11月8日(月) | 令和3年11月13日(土)<br>令和3年11月14日(日)                  | 令和3年11月18日(木) | 令和3年11月25日(木) |  |
| III期 | 令和3年11月22日(月) ~ 12月6日(月) | 令和3年12月12日(日)                                   | 令和3年12月16日(木) | 令和3年12月23日(木) |  |
| IV期  | 令和4年2月21日(月) ~ 3月4日(金)   | 令和4年3月11日(金)                                    | 令和4年3月17日(木)  | 令和4年3月24日(木)  |  |

## 時間割

| 集合時間                 | 基礎能力検査受験上の注意 | 基礎能力検査     | 面接受験上の注意    | 面接     |
|----------------------|--------------|------------|-------------|--------|
| 9:00までに試験室に入室してください。 | 9:00~9:30    | 9:30~10:15 | 10:35~10:45 | 10:45~ |

## 入学検定料

入学検定料は、35,000円となります。

詳細については、P32をご参照ください。

[入学検定料割引制度]

総合型選抜試験(I期・II期)に限り割引制度が適用になります。

・最大5回の受験が可能です。

・2回受験: 45,000円 3回受験: 50,000円 4回受験: 52,500円 5回受験: 55,000円

(2回目入学検定料: 10,000円 3回目入学検定料: 5,000円 4回目・5回目入学検定料: 2,500円)

詳細については、P03をご参照ください。



# 総合型選抜試験

## 優遇資格

日本漢字能力検定・実用数学技能検定・実用英語技能検定2級以上取得者やTOEIC®・GTEC等P30に記載のある資格を優遇資格として合否判定の際に考慮します。なお、取得するための努力のプロセス等を評価するため、優遇資格取得の有効期限を設けておりません。

詳細については、P30をご参照ください。

## 併願について

本学内及び他大学等との併願を認めます。

- 例：本学内併願 ・総合型選抜試験受験後、一般選抜試験及び大学入学共通テスト利用選抜試験を受験することができます。  
 ※総合型選抜試験（Ⅰ期～Ⅲ期）に合格し入学手続をした方が、特待生での入学をめざして一般選抜試験（Ⅰ期）や大学入学共通テスト利用選抜試験を受験することも可能です。
- 他大学等併願 ・本学を受験後、他大学等を受験することができます。  
 ・他大学等を受験後、本学を受験することができます。

## 各学科が定めるテーマ

### 生命環境学部

#### アニマルサイエンス学科

次の中から1つテーマを選び、自分の考えを述べてください。

- 動物園・水族館は何のためにあると思いますか。
- アニマルセラピーに関係する自分の得意分野やこれまでの取り組みについて教えてください。
- イヌやネコの行動の素晴らしいと思うところはどこで、それはなぜですか。
- 動物と飼い主のそれぞれの視点から見て「動物の看護」とはどういうことだと考えますか。
- 少子高齢化やコロナ禍といった社会情勢を踏まえううえで、動物とヒトとの関係は今後どのように変わっていくと考えますか。
- あなたの考える野生動物とのよき共生について、具体的な動物や事象を例に話してください。
- 人間と動物の共生を実現するために、あなたは本学でどのようなことを学びたいと思いますか。

#### 生命科学科

次のテーマの中から、生命コースまたは生命・健康コースを志望する場合は①または②のうちどちらか1つについて、臨床工学コースを志望する場合は③について、自分の考えを述べてください。

- 香粧品分野、食品衛生分野、バイオテクノロジー分野を含む幅広い生命科学領域から学びたい分野を挙げ、特にどのようなことを深く学びたいか、本学科カリキュラムから選択した2～3科目と絡めて、具体的に述べてください。
- 最近、あなたが興味を持った生命科学に関連する様々なニュースから1つ選び、興味を持った点に関連した内容を深く学ぶために、本学科のカリキュラムからどのようなことを学びたいか、2～3科目を挙げて具体的に述べてください。
- 臨床工学コースを卒業後の主な仕事として、以下の4つがあります。
  - 血液浄化療法業務
  - 新型コロナウイルス感染症等に対する集中治療関連業務
  - 循環器疾患関連業務
  - 病院内における機器管理業務
 このうち、自分が就きたいと思う仕事を1つ選んで述べてください。

#### 自然環境学科

次の中から1つテーマを選び、自分の考えを述べてください。その際に、それが自分の将来設計においてどのような影響を及ぼしたか、また入学後に本学科で何を学びたいと考えているかも述べてください。

- 自然や環境に関する本や映画の中で、感銘や影響を受けたものについて、その内容ともっとも感銘を受けた点をわかりやすく述べてください。
- 関心のある環境問題を1つ挙げ、その問題を意識するようになった経験や学習を紹介してください。そのうえで、その問題がどのような人間活動によって生じ、その問題の解決を図る方法にはどのようなものがあるかを述べてください。

### 医療科学部

#### 東京理学療法学科

最近の医療、保健、福祉関連の出来事を挙げ、そのテーマと理学療法、あるいは理学療法士との関わりについて自分の考えを述べてください。

#### 東京柔道整復学科

「柔道」という名前がなぜついているかを含めて柔道整復師の具体的な仕事内容及び社会的役割をどう考えるか。また医療従事者として数ある国家資格の中で柔道整復師を志望する理由を述べてください。

#### 看護学科

新型コロナウイルスの感染拡大を通じて、看護の必要性が高まっています。その中で、あなたが考える看護師の役割について述べてください。

#### 医療福祉学科

次の中から自分が興味・関心のあるテーマを1つ選び、自分の考えを述べてください。

- 高齢者や障がい者が住み慣れた地域で生活し続けるために、福祉にできることは何だと思えますか。
- 地震や河川の氾濫といった自然災害や新型コロナウイルス感染症の拡大など、甚大な被害に見舞われることが多くなってきましたが、福祉にできることは何だと思えますか。
- 貧困、引きこもり、暴力・虐待、孤立死、差別、育児・介護負担など、様々な社会問題が報告されていますが、福祉にできることは何だと思えますか。

#### 理学療法学科

医療・保健・福祉の分野から1つ選び、その中で理学療法士の役割を述べてください。また、その分野で理学療法士として求められていることは何だと思えますか。自分の考えを述べてください。

#### 作業療法学科

本学科のアドミッション・ポリシーで述べている3つの経験・知識の中で、作業療法士になるうえで最も大切なものは何だと思えますか。その理由をあなたの体験談などを含めて具体的に述べてください。

#### 柔道整復学科

医療人としての柔道整復師を目指しているあなたが大学生活で心掛ける内容と、将来柔道整復師として社会で心掛ける内容を述べ、これらの関連性について述べてください。

### 教育人間科学部

#### 幼児保育学科

次の中から1つテーマを選び、自分の考えを述べてください。

- 幼稚園教諭・保育士として身につけるべき資質は何だと考えていますか。またそのように考える理由を述べてください。
- 幼稚園教諭・保育士になるために、どのような学習が必要であると考え、そのためにこれまでどのような活動をしてきたのかを具体的に述べてください。
- 幼稚園教諭・保育士になるために、あなたは入学後、授業、実習、ボランティア等で、どのような目標をたて、その目標を達成するためにどのような取り組みをしたいと考えているのかを述べてください。

#### 学校教育学科

次のテーマから、小学校コースを志望する場合は①と②、中高理科コースを志望する場合は①と③、中高保健体育コースを志望する場合は①と④、国際英語コースを志望する場合は①と⑤について、それぞれ述べてください。

- 教員になるためにすべき活動や身につけるべき資質について、具体的に述べてください。
- 高等学校において、熱心に取り組んできた授業や課外活動・ボランティア活動などの諸活動について述べてください。また、その成果は教職においてどのように活かすことができるか、あなたの考えを述べてください。
- これまで興味を持って取り組んできた理科研究や科学作品について、学校内外の自由研究、研究発表会、科学作品展などの活動を発表してください。
- あなたが考える20年後の「学校体育・スポーツ」の理想像について述べてください。
- 今までに、学校で指定された英語教材（教科書、参考書、問題集など）以外で、英語力を高めるために活用した教材（書籍、CD、DVD、語学番組など）はありますか。その教材を活用して得られた効果について、具体的に述べてください。

#### こども学科

次の中から1つテーマを選び、自分の考えを述べてください。

- 動植物との触れ合いや海や山での遊びが、子どもに与える影響について。
- こども学科で何を学び、どのような小学校・幼稚園・保育所の先生になりたいか。

# 学校推薦型選抜試験(公募制)

※学校推薦型選抜試験には「公募制」と「指定校」がありますが、この項目は「公募制」の内容です。  
「指定校」については高等学校の先生に確認してください。学校推薦型選抜試験(指定校)の入学試験要項は該当する高等学校へ直接郵送します。

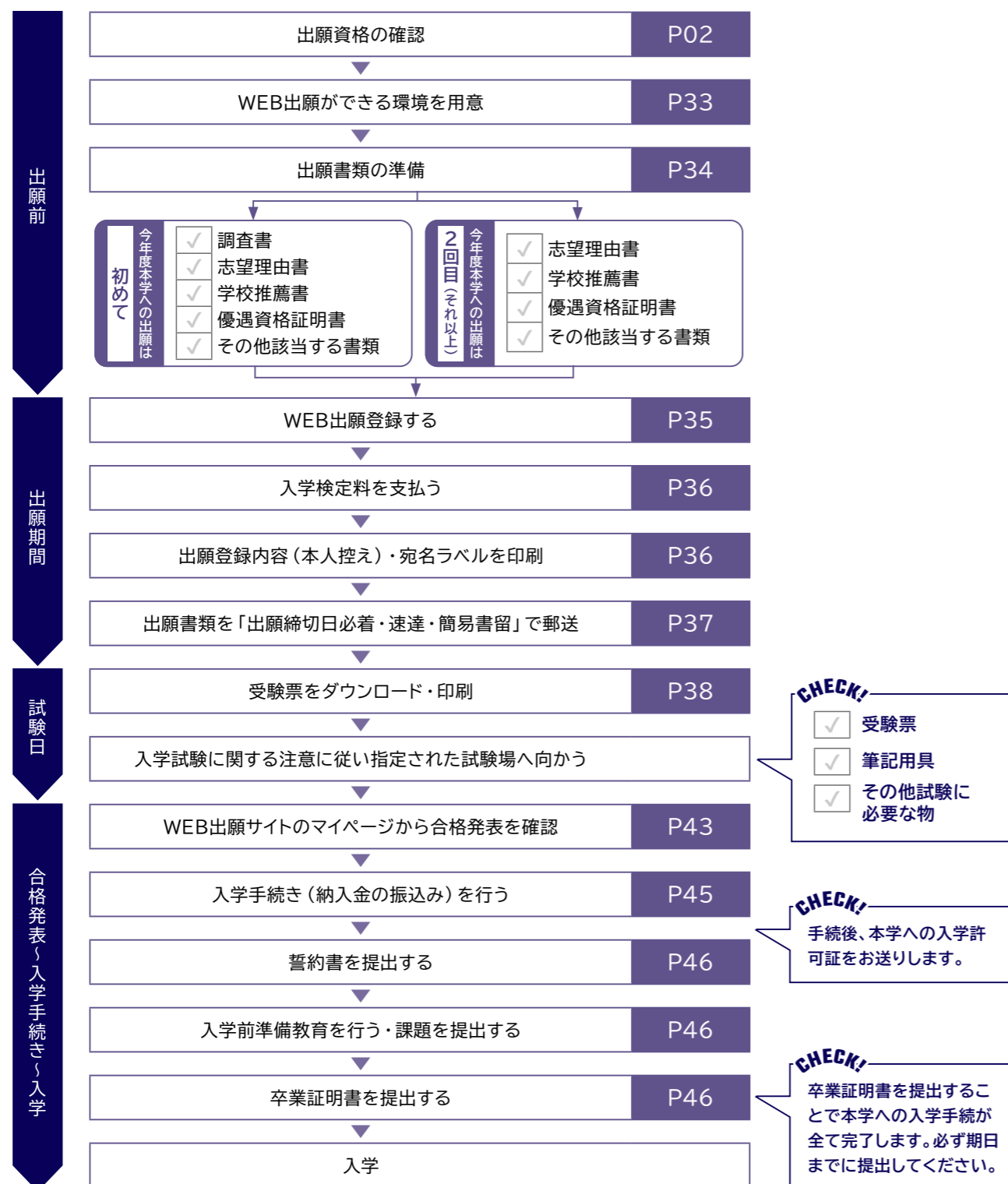
## 選考学部・学科

全学部 全学科

## 出願要件

- ・大学教育を修めるのに十分であると出身高等学校長または中等教育学校長の推薦を受け、本学所定の「学校推薦書」を提出した者。
- ・出願資格(P02参照)を満たす者を対象とします。
- ・出願の条件となる調査書の「全体の学習成績の状況」の基準は設けていません。
- ・既卒者の受験が可能です。

## 出願から入学までの流れ



## 選考方法

志望する学部・学科の特色及びアドミッション・ポリシーを理解し、その教育方針に沿って明確な目標を持ち、創造的かつ積極的に学修することを強く希望する者について、次の選考を実施します。

小論文 面接 書類審査(調査書等) を行い、総合的に合否を決定します。

小論文 時間：60分(1000字程度の文章の読解問題並びに、自分の意見を500字以内で記述。)

面接 時間：10分 / 形式：受験者1名に対し、面接官2名  
(注)面接を欠席した場合は、当日の結果が全て無効となります。

## 日程

| 出願期間(締切日必着)                  | 選考試験日         | 合格発表日         | 入学手続締切日       | 試験場   |
|------------------------------|---------------|---------------|---------------|---|
| 令和3年11月 8日(月)<br>～ 11月22日(月) | 令和3年11月28日(日) | 令和3年12月 2日(木) | 令和3年12月 9日(木) | 千住キャンパス<br>東京西キャンパス<br>※選択可能です。<br><br>ただし、志願者数によっては、試験場を本学で指定する場合がありますため、受験票をご確認ください。<br>※案内図はP54をご確認ください。 |

## 時間割

| 集合時間                                   | 小論文受験上の注意 | 小論文        | 面接受験上の注意    | 面接     |
|--|-----------|------------|-------------|--------|
| 9:00までに試験室に入室してください。<br>(受験者入室開始8:30～) | 9:00～9:30 | 9:30～10:30 | 10:45～10:55 | 10:55～ |

## 入学検定料

入学検定料は、35,000円となります。

詳細については、P32をご参照ください。

## 優遇資格

日本漢字能力検定・実用数学技能検定・実用英語技能検定2級以上取得者やTOEIC®・GTEC等P30に記載のある資格を優遇資格として合否判定の際に考慮します。なお、取得するための努力のプロセス等を評価するため、優遇資格取得の有効期限を設けておりません。

詳細については、P30をご参照ください。

## 併願について

本学内及び他大学等との併願を認めます。

- 例： **本学内併願** ・学校推薦型選抜試験(公募制)受験後、一般選抜試験及び大学入学共通テスト利用選抜試験を受験することができます。  
 ※学校推薦型選抜試験(公募制)に合格し入学手続をした方が、特待生での入学をめざして一般選抜試験(I期)や大学入学共通テスト利用選抜試験を受験することも可能です。
- 他大学等併願** ・本学を受験後、他大学等を受験することができます。  
 ・他大学等を受験後、本学を受験することができます。

# 一般選抜試験

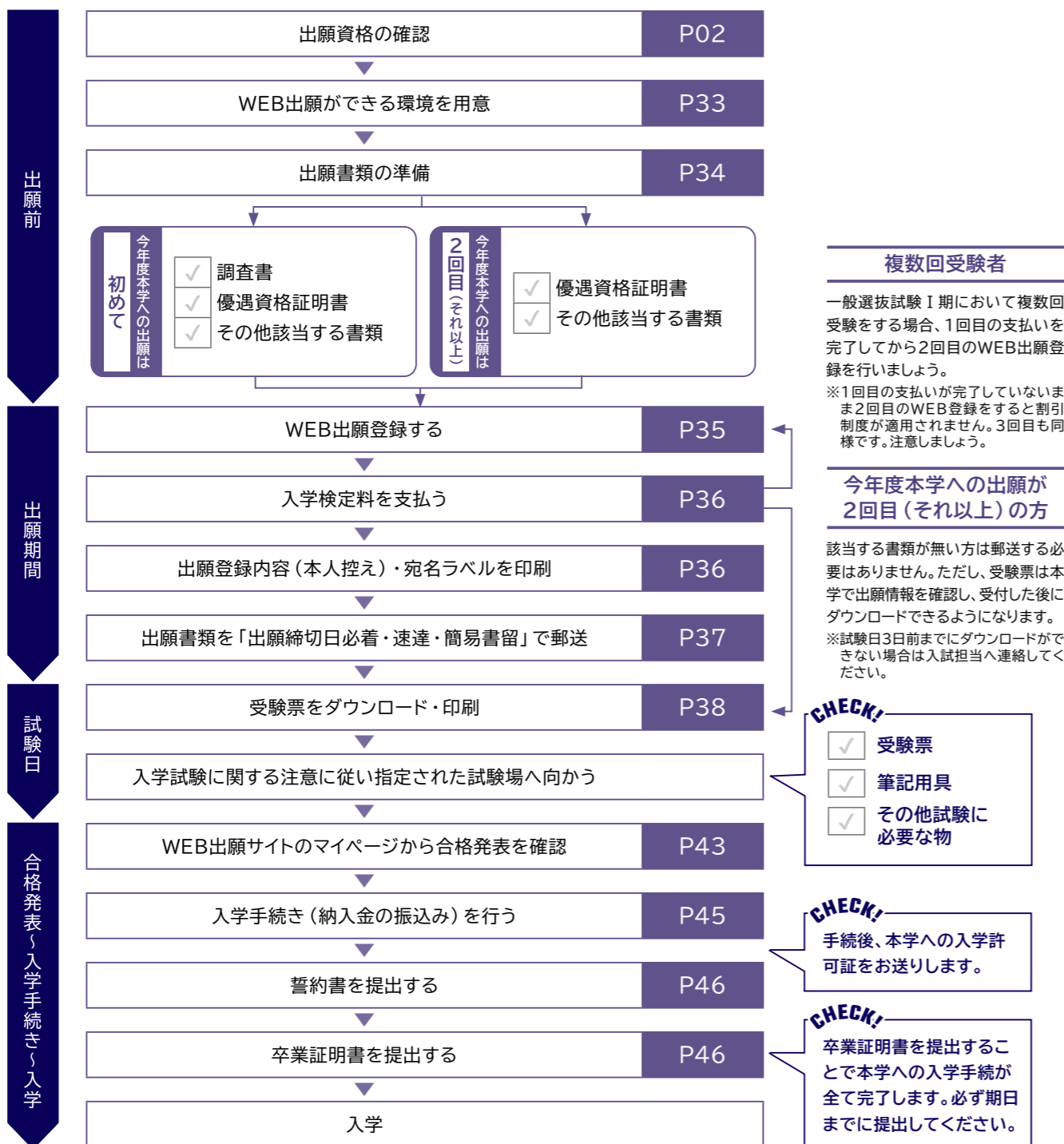
## 選考学部・学科

全学部 全学科

## 出願要件

出願資格 (P02参照) を満たす者を対象とします。

## 出願から入学までの流れ



納入金振替手続が必要な方

特待生合格者、別の学科への合格者：総合型選抜試験(Ⅰ期～Ⅲ期)及び学校推薦型選抜試験(公募制)で合格されて手続きを済ませている方は入試担当へ電話連絡してください。

## 選考方法

志望する学部・学科の特色及びアドミッション・ポリシーを理解し、その教育方針に沿って明確な目標を持ち、創造的かつ積極的に学修することを強く希望する者について、次の選考を実施します。

学力試験 書類審査(調査書等) を行い、合否を決定します。

学力試験 時間：120分/2科目(各科目100点満点とし、合計200点満点とします。ただし、こども学科のみ選択した2科目のうち高得点の1科目を採用し100点満点とします。)

【生命環境学部(全学科・コース)、医療科学部(医療福祉学科を除く全学科)】下表に○のある6科目から2科目選択

【医療科学部(医療福祉学科)、教育人間科学部(全学科・コース)】下表に○のある8科目から2科目選択

※学校教育学科(中高理科コース)については、「数学」、「物理」、「化学」、「生物」のうちいずれか1科目を必須とします。

※学校教育学科(国際英語コース)については、「英語」を必須とします。

※一般選抜試験(Ⅰ期)において、同一学部・学科(コース)を複数回(2回または3回)受験した場合は、選択科目2科目の合計得点が高い日の成績を合否判定に採用します。

【選考科目・出題範囲等】

| 科目  | 出題範囲   | 問題選択   | 学部・学科(コース)          |                         |                   |                      |
|-----|--|--|---------------------|-------------------------|-------------------|----------------------|
|     |  |  | 生命環境学部<br>(全学科・コース) | 医療科学部<br>(医療福祉学科を除く全学科) | 医療科学部<br>(医療福祉学科) | 教育人間科学部<br>(全学科・コース) |
| 数学  | 数学Ⅰ(「データの分析」を除く)<br>数学Ⅱ<br>数学A(「整数の性質」を除く)<br>数学B(「数列」・「ベクトル」) | 4問題中1問題必須・<br>2問題選択                              | ○                   | ○                       | ○                 | ○                    |
| 物理  | 物理基礎<br>物理(「様々な運動」・「電気と磁気」)                                    | 4問題中3問題選択<br>※物理基礎だけの履修者でも規定数の解答ができます。           | ○                   | ○                       | ○                 | ○                    |
| 化学  | 化学基礎<br>化学   | 4問題中3問題選択  | ○                   | ○                       | ○                 | ○                    |
| 生物  | 生物基礎<br>生物   | 4問題中3問題選択<br>※生物基礎だけの履修者でも規定数の解答ができます。           | ○                   | ○                       | ○                 | ○                    |
| 英語  | コミュニケーション英語Ⅰ<br>コミュニケーション英語Ⅱ                                   | 4問題中1問題必須・2問題選択<br>学校教育学科(国際英語コース)は、「英語」を必須とします。 | ○                   | ○                       | ○                 | ○                    |
| 国語  | 国語総合(「古文」・「漢文」を除く)   | 4問題中1問題必須・2問題選択                                  | ○                   | ○                       | ○                 | ○                    |
| 日本史 | 日本史A<br>日本史B   | 5問題中4問題選択<br>※日本史Aまたは日本史Bのどちらかの履修者でも規定数の解答ができます。 | —                   | —                       | ○                 | ○                    |
| 世界史 | 世界史A<br>世界史B   | 5問題中4問題選択<br>※世界史Aまたは世界史Bのどちらかの履修者でも規定数の解答ができます。 | —                   | —                       | ○                 | ○                    |



# 一般選抜試験

## 日程

| 区分  | 出願期間(締切日必着)                     | 選考試験日   | 合格発表日         | 入学手続締切日*   | 試験場   |
|-----|---------------------------------|---|---------------|--|---|
| I期  | 令和3年12月20日(月)<br>～令和4年 1月14日(金) | 令和4年 1月24日(月)<br>令和4年 1月25日(火)<br>令和4年 1月26日(水) | 令和4年 2月 3日(木) | 【納入金分納制】<br>[一次締切]<br>令和4年 2月10日(木)<br>[二次締切]<br>令和4年 2月17日(木) | 千住キャンパス<br>東京西キャンパス<br>※選択可能です。<br><br>ただし、志願者数によっては、試験場を本学で指定する場合がありますため、受験票をご確認ください。<br>※案内図はP54をご確認ください。 |
| II期 | 令和4年 1月27日(木)<br>～ 2月10日(木)     | 令和4年 2月18日(金)                                   | 令和4年 2月24日(木) | 令和4年 3月 3日(木)  |   |

※一般選抜試験(I期)は、一次締切日までに入学金を納入し、二次締切日までに残額(入学金を除いた手続時最小限納入金額)を納入することができます。ただし、一次締切日までに入学金を納入しない場合、さらに二次締切日までに残額の納入を完了しない場合は、入学の意思がないものとみなし、入学許可を取り消します。

## 時間割

| 集合時間                                   | 学力試験受験上の注意 | 学力試験(2科目連続) |
|--|------------|-------------|
| 9:00までに試験室に入室してください。<br>(受験者入室開始8:30～) | 9:00～9:30  | 9:30～11:30  |

## 第二志望、第三志望制度

第二志望学科(コース)及び第三志望学科(コース)を指定した場合は、第一志望学科(コース)の判定状況により選考の対象とします。ただし、選択した学力試験の科目により、指定できる学科が制限される場合があります。

詳細については、P31をご参照ください。

## 入学検定料

入学検定料は、35,000円となります。

詳細については、P32をご参照ください。

[入学検定料割引制度]

一般選抜試験(I期)に限り割引制度が適用となります。  
・最大3回の受験が可能です。 2回受験:45,000円 3回受験:50,000円  
(2回目入学検定料:10,000円 3回目入学検定料:5,000円)

詳細については、P03をご参照ください。

## 優遇資格

日本漢字能力検定・実用数学技能検定・実用英語技能検定2級以上取得者やTOEIC®・GTEC等P30に記載のある資格を優遇資格として合否判定の際に考慮します。なお、取得するための努力のプロセス等を評価するため、優遇資格取得の有効期限を設けておりません。

詳細については、P30をご参照ください。

## 特待生制度

一般選抜試験(I期)の合格者のうち、学部・学科(コース)を問わず選択科目2科目[学科(コース)により必須科目あり]の合計得点が160点以上の者の中から、次に該当する者を特待生とします。

**Aコース** 上位30位以内の成績優良者について、初年度納入金のうち、授業料、実験実習費及び施設設備費の半額を免除します。

**Bコース** Aコースに次ぐ70位以内の成績優良者について、初年度納入金のうち、授業料の半額を免除します。

詳細については、P10をご参照ください。

※教育人間科学部こども学科の合格者についても2科目の合計得点で実施します。  
※2年次以降は各学科・各年次で定める条件を満たした学生について、納入金のうち、授業料、実験実習費及び施設設備費の25%を免除します。

## 併願について

併願について: 本学内及び他大学等との併願を認めます。

- 例: 本学内併願** ・総合型選抜試験(I期)で合格をし入学手続をした方が、特待生での入学をめざして一般選抜試験(I期)及び大学入学共通テスト利用選抜試験を受験することも可能です。
- 他大学等併願** ・本学を受験後、他大学等を受験することができます。  
・他大学等を受験後、本学を受験することができます。

# 大学入学共通テスト利用選抜試験

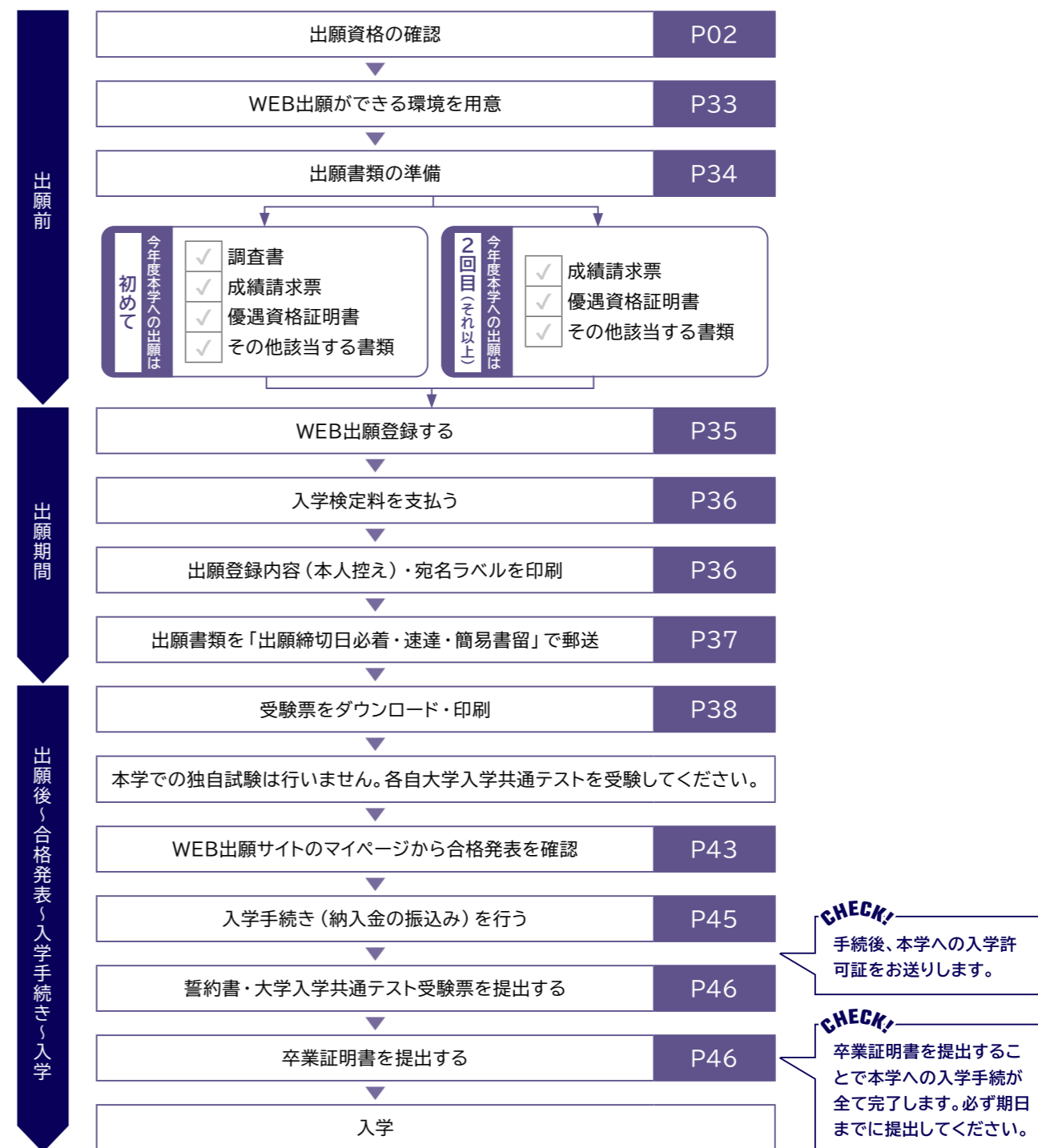
## 選考学部・学科

全学部 全学科

## 出願要件

「令和4年度大学入学共通テスト」または「令和3年度大学入学共通テスト」において、本学の指定する教科・科目を受験する者または受験した者で、出願資格(P02参照)を満たす者を対象とします。

## 出願から入学までの流れ



納入金振替手続が必要な方

特待生合格者、別の学科への合格者: 総合型選抜試験(I期～III期)及び学校推薦型選抜試験(公募制)で合格されて手続きを済ませている方は入試担当へ電話連絡してください。

# 大学入学共通テスト利用選抜試験

## 選考方法

志望する学部・学科の特色及びアドミッション・ポリシーを理解し、その教育方針に沿って明確な目標を持ち、創造的かつ積極的に学修することを強く希望する者について、次の選考を実施します。

大学の指定する教科・科目の成績のうち、高得点2科目の合計得点 書類審査（調査書等） を行い、合否を決定します。

なお、大学入学共通テストの成績を利用するため、本学独自の学力試験は行いません。

大学の指定する教科・科目の成績 2科目（各科目100点とし、合計200点満点とする）

【生命環境学部（全学科・コース）、医療科学部（医療福祉学科を除く全学科）】 下表○のある教科・科目のうち高得点2科目  
【医療科学部（医療福祉学科）、教育人間科学部】 下表○のある教科・科目のうち高得点2科目

※学校教育学科（中高理科コース）については、本学が指定する「数学教科」、「理科教科」のうちいずれか1科目の成績を必須とします。

※学校教育学科（国際英語コース）については、本学が指定する「外国語教科の英語（リスニングを含む）」の成績を必須とします。

※令和4年度大学入学共通テスト及び令和3年度大学入学共通テストを受験した者で両年度の成績請求票を提出した場合は、高得点2科目の合計点が高い年度の成績を合否判定に採用します。

【本学が指定する教科・科目】

| 教科   | 科目<br>(令和4年度 大学入学共通テスト)<br>(令和3年度 大学入学共通テスト)  | 学部・学科(コース)          |                         |                   |                      |
|------|---|---------------------|-------------------------|-------------------|----------------------|
|      |   | 生命環境学部<br>(全学科・コース) | 医療科学部<br>(医療福祉学科を除く全学科) | 医療科学部<br>(医療福祉学科) | 教育人間科学部<br>(全学科・コース) |
| 数 学  | 「数学Ⅰ」「数学Ⅰ・数学A」<br>「数学Ⅱ」「数学Ⅱ・数学B」<br>学校教育学科<br>(中高理科コース)は、<br>「数学教科」「理科教科」<br>のうちいずれか<br>1科目を必須とします。 | ○                   | ○                       | ○                 | ○                    |
| 理 科* | 「物理基礎」「化学基礎」<br>「生物基礎」「地学基礎」<br>「物理」「化学」「生物」「地学」  | ○                   | ○                       | ○                 | ○                    |
| 国 語  | 「国語」(近代以降の文章)   | ○                   | ○                       | ○                 | ○                    |
| 外国語  | 「英語」<br>(リスニングを含む)<br>学校教育学科<br>(国際英語コース)は、外国語<br>「英語」を必須とします。                                      | ○                   | ○                       | ○                 | ○                    |
| 地理歴史 | 「世界史A」「世界史B」「日本史A」<br>「日本史B」「地理A」「地理B」  | —                   | —                       | ○                 | ○                    |
| 公 民  | 「現代社会」「倫理」「政治・経済」<br>「倫理、政治・経済」   | —                   | —                       | ○                 | ○                    |

※理科の「基礎を付した科目」は、2科目選択で1科目とします。

外国語「英語」の得点換算について

令和4年度大学入学共通テスト

令和4年1月15日(土)、16日(日)受験者 令和4年1月29日(土)、30日(日)受験者

「英語」はリーディング(100点満点)とリスニング(100点満点)の合計点を100点満点に換算します。ただし、リスニング免除者については、リーディングのみの得点を利用します。

令和3年度大学入学共通テスト受験者

令和3年1月16日(土)、17日(日)受験者 令和3年1月30日(土)、31日(日)受験者

「英語」はリーディング(100点満点)とリスニング(100点満点)の合計点を100点満点に換算します。ただし、リスニング免除者については、リーディングのみの得点を利用します。

令和3年2月13日(土)、14日(日)受験者

「英語」は筆記(200点満点)とリスニング(50点満点)の合計点を100点満点に換算します。ただし、リスニング免除者については、筆記(200点満点)を100点満点に換算します。

## 日程

| 出願期間(締切日必着)                 | 選考試験日   | 合格発表日         | 入学手続締切日       |
|-----------------------------|---|---------------|---------------|
| 令和4年 1月11日(火)<br>～ 2月10日(木) | <b>大学入学共通テスト</b><br>本学独自の学力試験は行いません。<br>大学入学共通テストの成績を利用します。 | 令和4年 2月24日(木) | 令和4年 3月 3日(木) |

## 入学検定料

入学検定料は、17,000円となります。

詳細については、  
P32をご参照ください。

## 第二志望、第三志望制度

第二志望学科(コース)及び第三志望学科(コース)を指定した場合は、第一志望学科(コース)の判定状況により選考の対象とします。ただし、指定した学科(コース)により、成績を利用する教科・科目が制限される場合があります。

詳細については、  
P31をご参照ください。

## 優遇資格

日本漢字能力検定・実用数学技能検定・実用英語技能検定2級以上取得者やTOEIC®・GTEC等P30に記載のある資格を優遇資格として合否判定の際に考慮します。なお、取得するための努力のプロセス等を評価するため、優遇資格取得の有効期限を設けておりません。

詳細については、  
P30をご参照ください。

## 特待生制度

大学入学共通テスト利用選抜試験の合格者のうち、学部・学科(コース)を問わず高得点2科目〔学科(コース)により必須科目あり〕の合計得点が160点以上の者の中から、次に該当する者を特待生とします。

**Aコース** 上位30位以内の成績優良者について、初年度納入金のうち、授業料、実験実習費及び施設設備費の半額を免除します。

**Bコース** Aコースに次ぐ30位以内の成績優良者について、初年度納入金のうち、授業料の半額を免除します。

詳細については、  
P10をご参照ください。

※2年次以降は各学科・各年次で定める条件を満たした学生について、納入金のうち、授業料、実験実習費及び施設設備費の25%を免除します。

## 併願について

本学内及び他大学等との併願を認めます。

- 例： **本学内併願** ・学校推薦型選抜(公募制)で合格をし入学手続をした方が、特待生での入学をめざして一般選抜試験(I期)及び大学入学共通テスト利用選抜試験を受験することも可能です。
- 他大学等併願** ・本学を受験後、他大学等を受験することができます。
- ・他大学等を受験後、本学を受験することができます。

# 社会人特別選抜試験

## 選考学部・学科

医療科学部 全学科

## 出願要件

- ・本学を専願する者を対象とします。
- ・出願資格(P02参照)を満たし、令和4年4月1日時点において満20歳以上の者で2年程度の社会経験を有する者。

## 選考方法

志望する学部・学科の特色及びアドミッション・ポリシーを理解し、その教育方針に沿って明確な目標を持ち、創造的かつ積極的に学修することを強く希望する者について、次の選考を実施します。

小論文 面接 書類審査(調査書等) を行い、総合的に合否を決定します。

小論文 時間：60分(1000字程度の文章の読解問題並びに、自分の意見を500字以内で記述。)

面接 時間：10分 / 形式：受験者1名に対し、面接官2名  
(注)面接を欠席した場合は、当日の結果が全て無効となります。

## 日程

| 出願期間(締切日必着)                  | 選考試験日         | 合格発表日         | 入学手続締切日       | 試験場   |
|------------------------------|---------------|---------------|---------------|---|
| 令和3年11月 8日(月)<br>～ 11月22日(月) | 令和3年11月28日(日) | 令和3年12月 2日(木) | 令和3年12月 9日(木) | 千住キャンパス<br>東京西キャンパス<br>※選択可能です。<br><br>ただし、志願者数によっては、<br>試験場を本学で指定する場合が<br>あるため、受験票をご確認ください。<br>※案内図はP54をご確認ください。 |

## 時間割

| 集合時間                                   | 小論文受験上の注意 | 小論文        | 面接受験上の注意    | 面接     |
|--|-----------|------------|-------------|--------|
| 9:00までに試験室に入室してください。<br>(受験者入室開始8:30～) | 9:00～9:30 | 9:30～10:30 | 10:45～10:55 | 10:55～ |

## 出願に必要な書類

必要書類については、P28～30をご確認ください。

## 入学検定料

入学検定料は、35,000円となります。

詳細については、  
P32をご参照ください。

## 優遇資格

日本漢字能力検定・実用数学技能検定・実用英語技能検定2級以上取得者やTOEIC®・GTEC等P30に記載のある資格を優遇資格として合否判定の際に考慮します。なお、取得するための努力のプロセス等を評価するため、優遇資格取得の有効期限を設けておりません。

詳細については、  
P30をご参照ください。

# 外国人留学生選抜試験

## 選考学部・学科

生命環境学部 全学科

## 出願要件

- ・外国人留学生出願資格(P02参照)を全て満たす者。

## 選考方法

志望する学部・学科の特色及びアドミッション・ポリシーを理解し、その教育方針に沿って明確な目標を持ち、創造的かつ積極的に学修することを強く希望する者について、次の選考を実施します。

日本学生支援機構が実施する 日本留学試験のうち本学の指定する科目の成績、本学で実施する 面接 書類審査 を行い、総合的に合否を決定します。

本学の指定する科目の成績 下表にある4科目を必須とします(総合科目での受験はできません)。

|     | 科目                        | 言語選択 | 成績利用         |
|-----|---------------------------|------|--------------|
| 日本語 | 日本語                       | —    | 令和3年6月または11月 |
| 理科  | 「物理」・「化学」・「生物」の3科目から2科目選択 | 自由選択 |              |
| 数学  | 「コース1」・「コース2」の2科目から1科目選択  |      |              |

面接 時間：30分 / 形式：受験者1名に対し、面接官2名 (注)日本語での質疑応答。

## 日程

| 出願期間(締切日必着)                 | 選考試験日         | 合格発表日         | 入学手続締切日       | 試験場  |
|-----------------------------|---------------|---------------|---------------|--|
| 令和4年 1月27日(木)<br>～ 2月 4日(金) | 令和4年 2月10日(木) | 令和4年 2月17日(木) | 令和4年 2月24日(木) | 千住キャンパス<br>※東京西キャンパスでの受験は<br>できません。<br>※案内図はP54をご確認ください。 |

## 時間割

| 集合時間                               | 面接受験上の注意  | 面接    |
|------------------------------------|-----------|-------|
| 9:00までに試験室に入室してください。(受験者入室開始8:30～) | 9:00～9:15 | 9:15～ |

## 出願に必要な書類

○：必須 △：該当者のみ

| 必要書類の種類         | 注意点   |
|-----------------|---|
| 自己紹介・志望理由書      | ○ ・本学所定の用紙をWEB出願サイトまたは本学ホームページからダウンロード・印刷し、志願者本人が日本語で記入してください。                                    |
| 学費等留学経費出所確認書    | ○   |
| 高等学校卒業(見込)証明書*  | ○ ・高等学校から発行される卒業(見込)証明書の原本を提出してください。  |
| 高等学校成績証明書*      | ○ ・高等学校から発行される在学全期間の成績及び評価基準が記載された成績証明書の原本を提出してください。  |
| 住民票の写し          | ○ ・在留カード(外国人登録証明書)ではなく、居住地の市区町村で3か月以内に発行された住民票の写し(住所、在留資格、在留期間等が明記されたもの)の原本を提出してください。             |
| パスポートのコピー       | ○ ・氏名、生年月日、顔写真、パスポート番号が記載してあるページのコピーを提出してください。  |
| 日本留学試験「受験票」のコピー | ○ ・日本留学試験「受験票」のコピーを提出してください。  |
| 最終学歴証明書*        | △ ・大学、専門学校等の「在学者は、在学証明書の原本」、「卒業者は、卒業証明書の原本」、「中途退学者は、在籍証明書の原本」を提出してください。また、「成績証明書の原本」も併せて提出してください。 |

※外国語で作成されている書類については、公的機関や民間の翻訳会社等が発行する日本語の翻訳(原本)を必ず添付してください。  
「外国語で作成されている書類」と「日本語の翻訳」の2つが揃っていない場合は、出願を受け付けません。

## 入学検定料

入学検定料は、35,000円となります。

詳細については、  
P32をご参照ください。

## 併願について

- 例：本学内併願 他大学等併願
- ・外国人留学生選抜受験者が、特待生をめざして大学入学共通テスト利用選抜試験を受験することも可能です。
  - ・本学を受験後、他大学等を受験することができます。
  - ・他大学等を受験後、本学を受験することができます。



# 出願手続 (出願方法 / 出願に必要な書類)

## 出願に際しての注意

- 1 WEB出願登録及び入学検定料納入後、宛名ラベルを貼付した封筒に必要な書類を封入し、速やかに提出してください。
- 2 提出された必要書類及び入学検定料は、原則として返還しません。
- 3 出願後の志望学部・学科(コース)、選択科目、試験日、試験場の変更は原則として認めません。
- 4 必要書類に不足がある場合及び出願期間外の出願は受付できません。
- 5 登録した住所・連絡先に変更が生じた場合は、直ちに入試担当へ申し出てください。

## 出願の流れ及び期間

STEP 1

事前準備

P02にある出願資格を確認した

P33にあるWEB出願ができる環境を用意した

P28にある出願に必要な書類を用意した

STEP 2

WEB出願登録 ※出願方法の詳細は、P33~38の「WEB出願の利用方法について」をご参照ください。

**登録期間：出願開始日から出願締切日12:00(正午)まで**

出願情報・志願者情報(顔写真のアップロード含む)を登録した

**入学検定料の納入**  
納入期間はWEB出願登録日から翌々日23:59まで有効です。ただし、出願締切日は12:00(正午)まで有効です。

クレジットカード、コンビニエンスストア、金融機関ATM(ペイジー)のいずれかを選択し、入学検定料を支払った

**CHECK!** 総合型選抜試験(Ⅰ期・Ⅱ期)または一般選抜試験(Ⅰ期)において複数回受験する方は、P03入学検定料割引制度を確認してください。

**出願に必要な書類の郵送〔締切日必着〕**

出願登録内容(本人控え)・宛名ラベルを印刷した

宛名ラベルを角形2号封筒へ貼り付け、必要書類を封入し簡易書留速達郵便で郵便局の窓口から郵送した(本人控えは郵送不要)

**CHECK!** 出願締切日間に郵送し、書類の不足や不備等があった場合、受付できないことがあります。また、郵便局・窓口取扱時間を確認し、取扱時間内に郵送の手続きをしてください。

STEP 3

受験票の印刷

WEB出願サイトのマイページから受験票を印刷した

**CHECK!** ●受験票に記載されている内容に間違いがないか確認してください。  
●試験日3日前になってもダウンロードができない場合には入試担当へ電話連絡をしてください。

STEP 1

出願前

STEP 2

出願期間

STEP 3

出願後

## 出願に必要な書類

**注** 必要書類(調査書、大学入学共通テスト成績請求票等)は発行まで時間を要する場合がありますので、早めに準備しWEB出願登録前には必ず手元にあるようにしておいてください。  
※「出願に必要な書類」のアルファベット(A)~(H)は、P29~30のアルファベットに対応しています。入試区分ごとに必要な書類を確認し、その書類に関する詳細はP29~30を確認してください。

| 入試区分            | 出願に必要な書類(太字:必須書類) |  |
|-----------------|-------------------|--|
| 総合型選抜試験         | 必須                | (A) <b>調査書等</b> (一度提出している場合は、再提出不要)<br>(B) <b>志望理由書</b>  |
|                 | 該当者のみ             | (F) 最終学歴証明書(大学、専門学校等に進学したことがある者)<br>(G) 優遇資格証明書等(優遇対象レベル・スコアを有している者)<br>(H) 住民票の写し(日本国内に在留している外国籍の者のみ) |
| 学校推薦型選抜試験(公募制)  | 必須                | (A) <b>調査書等</b> (一度提出している場合は、再提出不要)<br>(B) <b>志望理由書</b><br>(C) <b>学校推薦書</b>                            |
|                 | 該当者のみ             | (F) 最終学歴証明書(大学、専門学校等に進学したことがある者)<br>(G) 優遇資格証明書等(優遇対象レベル・スコアを有している者)<br>(H) 住民票の写し(日本国内に在留している外国籍の者のみ) |
| 一般選抜試験          | 必須                | (A) <b>調査書等</b> (一度提出している場合は、再提出不要)  |
|                 | 該当者のみ             | (F) 最終学歴証明書(大学、専門学校等に進学したことがある者)<br>(G) 優遇資格証明書等(優遇対象レベル・スコアを有している者)<br>(H) 住民票の写し(日本国内に在留している外国籍の者のみ) |
| 大学入学共通テスト利用選抜試験 | 必須                | (A) <b>調査書等</b> (一度提出している場合は、再提出不要)<br>(D) <b>大学入学共通テスト成績請求票</b>                                       |
|                 | 該当者のみ             | (F) 最終学歴証明書(大学、専門学校等に進学したことがある者)<br>(G) 優遇資格証明書等(優遇対象レベル・スコアを有している者)<br>(H) 住民票の写し(日本国内に在留している外国籍の者のみ) |
| 社会人特別選抜試験       | 必須                | (B) <b>志望理由書</b><br>(E) <b>履歴書</b><br>(F) <b>最終学歴証明書</b>   |
|                 | 該当者のみ             | (G) 優遇資格証明書等(優遇対象レベル・スコアを有している者)<br>(H) 住民票の写し(日本国内に在留している外国籍の者のみ)                                     |

※外国人留学生選抜試験の必要書類はP26をご参照ください。

## 必要書類についてのFAQ

- Q** 調査書は1度提出すれば良いのでしょうか?

**A** 提出は1回のみで構いません。  
例) 総合型選抜試験(Ⅰ期)に出願し調査書を提出した場合⇒総合型選抜試験(Ⅱ期)以降に出願する際、提出不要です。

**Q** 高等学校を卒業してから数年経過しています。卒業証明書の提出は必要でしょうか?

**A** 調査書が発行できる場合には、調査書を提出してください。調査書が発行されない場合には、卒業証明書及び成績証明書を提出してください。

**Q** 出願に必要な書類として記載のない書類を提出することはありますか?

**A** 本学で必要と認めた書類を提出していただく場合があります。該当者には本学から連絡をします。

**Q** 志望理由書を1度提出しています。再度提出する必要はありますか?

**A** 志望理由書の提出が必要な入試区分では、その都度提出が必要です。ただし、同一学部・学科(コース)を受験する場合、コピーの提出を認めます。

**Q** 一般選抜試験を受験予定です。既に総合型選抜試験で調査書等を提出しています。他にどのような書類を提出したらよろしいですか?

**A** 調査書の提出は不要です。優遇資格証明書をはじめ、該当する書類がある場合は提出してください。なお、郵送物がない(封筒に入れる書類がない)場合は、郵送不要です。

# 出願手続 (出願に必要な書類についての詳細)

■ P28に記載のあるとおり入試区分ごとに必要書類が異なります。本ページと併せて確認し、提出してください。また、必要書類(調査書、大学入学共通テスト成績請求票等)は発行まで時間を要する場合がありますので、早めに準備しWEB出願登録前には必ず手元にあるようにしておいてください。

## (A) 調査書等 (令和3年4月1日以降に発行されたもので、厳封されたものに限り)

| 該当者  | 提出書類                            | 備考  |
|--|---------------------------------|---|
| ・高等学校及び中等教育学校卒業(見込)者<br>・高等専門学校の3年次修了(見込)者<br>・大学入学資格が付与されている専修学校高等課程修了(見込)者 | ・調査書                            | ・3年次一学期(二期制の場合は、3年次前期)の成績が記載された調査書が提出できない場合は、2年次修了までの成績が記載された調査書を提出してください。<br>・氏名において通称名等ある場合(主に外国籍の方)は、住民票に記載された内容が明記された調査書を提出してください。  |
| ・高等学校卒業程度認定試験合格(見込)者<br>・大学入学資格検定合格者   | ・合格(見込)成績証明書                    | ・高等学校等に在学したことがある場合は、その在学期間中の調査書も併せて提出してください。  |
| ・高等学校卒業生で、保存期間(5年)が経過しているため調査書が発行されない者                                       | ①卒業証明書<br>②成績証明書<br>※単位修得証明書は不可 | ・成績証明書が発行されない場合は、「調査書・成績証明書が発行されないことに関する証明書」を提出してください。  |
| ・外国において学校教育における12年の課程の修了者及び令和4年3月31日までに修了見込みの者                               | ①修了(見込)証明書<br>②成績証明書            | ・日本と外国双方の高等学校に在籍した場合は、日本の高等学校在学中の調査書も併せて提出してください。<br>・高等学校または最終出身学校の書類で、原本が1通しか発行されない場合は、「原本」または「原本から正しく複製されたもの(Certified true copy)」であることの証明を出身学校から受けたものを提出してください(「原本」を提出した場合は、本学で確認次第返送します)。<br>※外国語で作成されている書類については、公的機関や民間の翻訳会社等が発行する日本語の翻訳(原本)を必ず添付してください。「外国語で作成されている書類」と「日本語の翻訳」の2つが揃っていない場合は、出願を受け付けません。 |

※調査書は、文部科学省が定めた様式(またはこれに準ずる様式)により、出身学校長が作成・証明し厳封したもので、令和3年4月1日以降に発行されたものに限り。調査書と志願者の氏名の表記が異なる場合は、「本人確認書類(戸籍個人事項証明書)」を提出してください。廃校、被災その他の事情により調査書等が発行されない場合は、入試担当まで連絡してください。高等学校等を卒業し、他の学校(大学、専門学校等)に進学した方については、高等学校等の「調査書」と進学した学校の「成績証明書」及び「卒業証明書、在学証明書または在籍期間証明書」も併せて提出してください。

**重要** 令和4年度入試において、本学へ一度出願し、既に調査書等を提出している方については、その後の入試に再度出願される場合、調査書等の提出は不要です。なお、調査書等の再提出を希望される方は、WEB出願登録の際、「調査書同封(再提出)」を選択したうえで、提出してください。

## (B) 志望理由書 (総合型選抜試験・学校推薦型選抜試験(公募制)・社会人特別選抜試験)

・WEB出願サイトまたは本学ホームページから本学所定の用紙をダウンロード・印刷(A4サイズ)し、志願者本人がボールペンで記入してください。  
・200字程度で簡潔にまとめ提出してください。

※同一区分で複数日受験する場合も、志望理由書の提出はその都度必要です。ただし、同一学部・学科(コース)を受験する場合、2日目及び3日目の志望理由書はコピーを提出することを認めます。

## (C) 学校推薦書 (学校推薦型選抜試験(公募制)のみ)

WEB出願サイトまたは本学ホームページから本学所定の用紙をダウンロード・印刷(A4サイズ)し、出身学校長が作成・証明し、厳封したものを提出してください。

本学所定用紙について

本学ホームページから

入試・入学案内

入学試験要項・出願書類



## (D) 大学入学共通テスト成績請求票 (大学入学共通テスト利用選抜試験のみ)

**令和4年度大学入学共通テストの成績のみを利用する場合** 大学入試センターが受験票とともに発行する令和4年度大学入学共通テストの「成績請求票(私立大学・公私立短期大学用)」を大学入学共通テスト成績請求票貼付票に貼付のうえ、提出してください。

**令和3年度大学入学共通テストの成績のみを利用する場合** WEB出願登録前に、大学入試センターが発行する令和3年度大学入学共通テストの「過年度成績請求票(私立大学・公私立短期大学用)」を大学入試センターに申請し、取得してください。取得した「過年度成績請求票(私立大学・公私立短期大学用)」を大学入学共通テスト成績請求票貼付票に貼付のうえ、提出してください。なお、令和3年度大学入学共通テストを受験した際に発行された「成績請求票」は使用できません。

**令和4年度大学入学共通テストと令和3年度大学入学共通テストの成績を利用する場合** 令和4年度大学入学共通テストの「成績請求票(私立大学・公私立短期大学用)」と令和3年度大学入学共通テストの「過年度成績請求票(私立大学・公私立短期大学用)」の両年度分を大学入学共通テスト成績請求票貼付票に貼付のうえ、提出してください。なお、令和3年度大学入学共通テストを受験した際に発行された「成績請求票」は使用できません。

成績請求票の請求方法についての問合せ先

独立行政法人大学入試センター事業第一課 TEL: 03-3465-8600 (電話による問合せは、志願者本人が行ってください)。  
ホームページアドレス <https://www.dnc.ac.jp/>

## (E) 履歴書 (社会人特別選抜試験のみ)

WEB出願サイトまたは本学ホームページから本学所定の用紙をダウンロード・印刷(A4サイズ)し、学歴、職歴等を正確にボールペンで記入し、提出してください。

## (F) 最終学歴証明書 (社会人特別選抜試験・該当者)

大学、専門学校等に進学したことがある方については、次の書類を提出してください。

| 在学中の方       | 卒業した方       | 中途退学した方       |
|-------------|-------------|---------------|
| 成績証明書、在学証明書 | 成績証明書、卒業証明書 | 成績証明書、在籍期間証明書 |

## (G) 優遇資格証明書等 (該当者のみ)

全学部・学科(コース)の全ての入学試験区分で、以下の資格を優遇資格として合否判定の際に考慮します。なお、取得するための努力のプロセス等を評価するため、優遇資格取得の有効期限を設けておりません。

資格・スコアを証明する書類をA4サイズでコピーし出願時に提出してください。

| 優遇資格                       | 優遇対象レベル・スコア          | 提出証明書類  |
|----------------------------|----------------------|---|
| 日本漢字能力検定                   | 2級以上                 | 合格証明書   |
| 実用数学技能検定                   | 2級以上                 | 合格証明書   |
| 実用英語技能検定                   | 2級以上                 | 合格証明書またはCSEスコア証明書                                     |
| ケンブリッジ英語検定                 | Preliminary (PET) 以上 | 認定証 (Certificate) または認定ステートメント (Certifying Statement) |
| GTEC (Advanced) GTEC (CBT) | 910以上                | Official Score Certificate (オフィシャルスコアに限る)             |
| IELTS                      | 4.0以上                | 成績証明書 (Test Report Form)                              |
| TEAP (4技能)                 | 225以上                | 成績表   |
| TEAP (2技能)                 | 106以上                | 成績表   |
| TEAP CBT                   | 420以上                | 成績表   |
| TOEFL iBT®                 | 42以上                 | Test Taker Score ReportまたはExaminee Score Report       |
| TOEIC® L&R TOEIC® S&W      | 780以上                | 公式認定証 (Official Score Certificate)                    |
| TOEIC® L&R                 | 500以上                | 公式認定証 (Official Score Certificate)                    |

表以外で、志望学科に関連する資格を有する場合やボランティア活動・社会経験(職歴)等がある場合は、それらを証明する書類のコピーを出願時に同封してください。

## (H) 住民票の写し (日本国内に在留している外国籍の方のみ)

在留カード(外国人登録証明書)ではなく、居住地の市区町村で発行された住民票の写し(住所、在留資格、在留期間等が明記されたもの)の原本を提出してください。



# 出願手続 (併願について／入学検定料・必要書類提出方法について)

## 併願について

- 1 本学内、他大学等との併願を認めます(社会人特別選抜試験を除く)。
- 2【複数回受験】 総合型選抜試験(Ⅰ期・Ⅱ期)、一般選抜試験(Ⅰ期)  
異なる学部・学科(コース)を複数回受験することが可能です。同一学部・学科(コース)を複数回受験することも可能です。(P03参照)
- 3【第二志望、第三志望制度】 一般選抜試験(Ⅰ期・Ⅱ期)、大学入学共通テスト利用選抜試験  
一度の出願で複数学科(コース)を選択し受験することが可能です。(以下参照)

### 第一志望学科(コース)

| 学部・学科(コース)   |             |              |
|--------------|-------------|--------------|
| 生命環境学部       | アニマルサイエンス学科 | 動物看護福祉コース    |
|              |             | アニマルサイエンスコース |
|              |             | アニマルセラピーコース  |
|              |             | 野生動物コース      |
|              | 生命科学科       | 生命・健康コース     |
|              |             | 生命コース        |
| 自然環境学科       | 臨床工学コース     |              |
|              | 千住キャンパス     |              |
|              | 東京西キャンパス    |              |
| 医療科学部        | 東京理学療法学科    |              |
|              | 東京柔道整復学科    |              |
|              | 看護学科        |              |
|              | 医療福祉学科      |              |
|              | 理学療法学科      |              |
|              | 作業療法学科      |              |
| 教育人間科学部      | 柔道整復学科      |              |
|              | 幼児保育学科      |              |
|              | 学校教育学科      | 小学校コース       |
|              |             | 中高理科コース      |
|              |             | 中高保健体育コース    |
|              |             | 国際英語コース      |
|              | こども学科       | 小学校・幼稚園教諭コース |
| 幼稚園教諭・保育士コース |             |              |

### 第二志望及び第三志望学科として選択可能な学科(コース)

| 学部・学科(コース) |             |              |
|------------|-------------|--------------|
| 生命環境学部     | アニマルサイエンス学科 | 動物看護福祉コース    |
|            |             | アニマルサイエンスコース |
|            |             | アニマルセラピーコース  |
|            |             | 野生動物コース      |
|            | 生命科学科       | 生命・健康コース     |
|            |             | 生命コース        |
| 自然環境学科     | 臨床工学コース     |              |
|            | 千住キャンパス     |              |
|            | 東京西キャンパス    |              |
| 医療科学部      | 東京理学療法学科    |              |
|            | 東京柔道整復学科    |              |
|            | 医療福祉学科      |              |
|            | 理学療法学科      |              |
|            | 作業療法学科      |              |
|            | 柔道整復学科      |              |
| 教育人間科学部    | 幼児保育学科      |              |
|            | 学校教育学科      | 小学校コース       |
|            |             | 中高理科コース      |
|            |             | 中高保健体育コース    |
|            |             | 国際英語コース      |
|            | こども学科       | 小学校・幼稚園教諭コース |
|            |             | 幼稚園教諭・保育士コース |

※ 医療科学部看護学科については、第二志望及び第三志望学科として選択できません。

## 一般選抜試験

- ・第一志望学科以外の学部・学科(コース)を第二志望学科・第三志望学科として選択することができます。ただし、第二志望学科・第三志望学科は、同じ学部・学科(コース)を選択することはできません。
- ・医療科学部看護学科については、第二志望及び第三志望学科として選択できません。
- ・第一志望学科で医療科学部医療福祉学科及び教育人間科学部の各学科(コース)を選択し、学力試験の科目で「日本史」、「世界史」を選択した場合は、第二志望学科及び第三志望学科で生命環境学部、医療科学部(医療福祉学科を除く学科)の各学科(コース)を選択することはできません。

## 大学入学共通テスト利用選抜試験

- ・第一志望学科以外の学部・学科(コース)を第二志望学科・第三志望学科として選択することができます。ただし、第二志望学科・第三志望学科は、同じ学部・学科(コース)を選択することはできません。
- ・医療科学部看護学科については、第二志望及び第三志望学科として選択できません。
- ・第二志望学科及び第三志望学科を指定した場合は、第一志望学科・第二志望学科・第三志望学科で共通する本学が指定する科目のうち、高得点2科目で合否判定を行います。ただし、第一志望学科・第二志望学科・第三志望学科に教育人間科学部学校教育学科中高理科コースを選択した場合は、2科目のうち1科目は「数学または理科教科の各科目のうち1科目」を必須とし、教育人間科学部学校教育学科国際英語コースを選択した場合は、2科目のうち1科目は「外国語(英語)」を必須とします。

## 入学検定料・必要書類提出方法について

### 入学検定料

| 入学試験区分   | 入学検定料    |
|--|----------|
| 総合型選抜試験、学校推薦型選抜試験(公募制)、社会人特別選抜試験、一般選抜試験、外国人留学生選抜試験 | 35,000円* |
| 大学入学共通テスト利用選抜試験                                    | 17,000円  |

※【入学検定料割引制度について】  
総合型選抜試験(Ⅰ期・Ⅱ期)と一般選抜試験(Ⅰ期)については、学部・学科(コース)に関係なく、複数回受験する場合には2回目以降の入学検定料の割引があります。

**重要** 納入された入学検定料は、原則返還しません。

詳細については、  
P03をご参照ください。

### 入学検定料納入期間・納入方法

- WEB出願登録を完了した日の翌々日23:59(最終期限は出願締切日の12:00(正午))までが納入期間となります。
- WEB出願登録時に、納入方法を「クレジットカード」、「コンビニエンスストア」、「金融機関ATM(ペイジー)」から選択できます。選択した方法に従って入学検定料をお支払いください。

※ただし、納入を確認できないと出願受付ができませんので、必要書類の郵送日までに行うようにしてください。納入期限を過ぎるとWEB出願登録が無効となりますので注意してください。

### 必要書類提出方法

- 郵送による提出(出願締切日必着)

WEB出願登録・入学検定料支払完了後にWEB出願サイトのマイページから「宛名ラベル」をダウンロード・印刷(A4サイズ)し、封筒に貼付のうえ、その封筒に必要書類を同封し、簡易書留速達郵便で送付してください。

必要書類の郵送は、出願締切日必着です。  
出願締切日までに必要書類が本学に到着しなかった場合、受け付けられませんので注意してください。

※郵便事情や天候・災害等の影響で締切日に到着できない場合は必ず入試担当に連絡してください。連絡がない場合は受け付けられないことがありますので注意してください。

※原則として、上記の「郵送による提出」としてありますが、郵送では締切日に間に合わない場合に限り、千住キャンパスへ来学しての提出を認めます。(東京西キャンパスでの提出はできません。)。ただし、出願期間外の受付並びに以下の提出場所及び受付時間以外の受け付けはしません。

提出場所: 〒120-0045 東京都足立区千住桜木二丁目2番1号 帝京科学大学 入試・広報課 入試担当

受付時間: 平日 9時~16時、土曜日 9時~12時

※12月28日(火)のみ9時~12時

※日曜日、祝日、年末年始(12月29日(水)~1月3日(月))の事務取扱いはしません。

### 受験票について

- 1 受験票は、必要書類の提出等が全て完了し、本学での受付が済みますとWEB出願サイトのマイページからダウンロード・印刷できるようになります。なお、受験票は、受験する試験の合格発表日まで印刷することができます。
- 2 印刷した受験票は、記載内容を必ず確認してください。登録した内容と異なる場合は、直ちに入試担当まで申し出てください。
- 3 試験日の3日前(大学入学共通テスト利用選抜試験出願者は出願締切日から10日以内)になっても受験票がWEB出願サイトのマイページからダウンロード・印刷できない場合は、必ず入試担当までお問合せください。
- 4 試験日には印刷(A4サイズ)した受験票を必ずご持参ください。



# WEB出願の利用方法について

<WEB出願ページで出願手続を始める前に、出願する入試の内容、出願に必要な書類等を確認してください。>

- ・画面に従って必要事項を入力し、入学検定料を支払い、調査書等の必要書類を郵送することで出願完了となります。
- ・入学検定料は、クレジットカード、全国のコンビニエンスストア等で24時間支払いが可能です。

## 利用開始日

出願開始日(令和3年9月17日)から、本学ホームページの申込画面に進めます。

出願期間内であれば、24時間WEB出願登録及び入学検定料の支払いが可能です。各試験の出願締切日はWEB出願登録及び入学検定料の支払いが12時(正午)までとなりますので、ご注意ください。

※パソコンやスマートフォンの動作環境を以下からご確認のうえ、「操作手順」に沿って操作してください。

## ご利用に関する注意点

WEB出願ページ上で入力しただけでは、正式な出願とはなりません。入学検定料のお支払い後、郵送した必要書類が本学で受理されて初めて正式な出願となります。必ず入学検定料をお支払いの上、必要書類(調査書等)を郵送してください(必要書類の提出は、出願締切日必着です。)

入学検定料の支払いは、クレジットカード、コンビニエンスストア、金融機関ATM(ペイジー)が利用できます。

※クレジットカードでの決済を利用すると、WEB出願登録完了と同時に入学検定料の支払いが完了するため、コンビニエンスストア・金融機関ATM(ペイジー)での決済に比べて、出願手続にかかる時間が短縮できます。



## 環境の確認

### ◆インターネット環境の確認

インターネットに接続されたパソコンまたはスマートフォン、タブレットを通じて出願を行います。次の動作環境を満たしていることを確認してください。自宅でも構いません。※動作環境を満たしていない場合、WEB出願ページが正常に動作しないことがあります。

### パソコン等の動作環境について

- OS** ..... Windows: 8.1, 10 Mac OS: 10.14以降 Android: 最新版 iOS: 最新版
- ブラウザ推奨環境**... Windows: Internet Explorer最新版, Microsoft Edge 最新版, Firefox最新版, Google Chrome最新版
- Mac: Safari最新版, Firefox最新版, Google Chrome最新版
- Android: Chrome最新版(※「ブラウザ」には対応していません), iOS: Safari最新版
- PDF** ..... Adobe Reader 最新版

### プリンター及び印刷用紙

出願書類(PDFファイル)を印刷し、本学に提出が必要です。以下のものを準備してください。

- プリンター:A4サイズの普通紙に、カラー(推奨)もしくはモノクロで印刷できるもの
- 印刷用紙:白色のOA普通紙でミシン目や模様が入っていないもの

### ◆自宅にプリンターがない場合

USBメモリ等にダウンロードしたPDFファイルを保存し、コンビニエンスストア等のプリントサービスを利用して下さい。なお、コンビニエンスストアによってはWEBから申し込み、店頭で印刷が可能なアプリがあります。

## Step 1

### WEB 出願の事前準備

☐はチェック欄として確認に使用してください。

出願手続の前に、「各入試区分ページ」をよくお読みください。

#### ☐メールアドレス

※本学から重要なお知らせ等を連絡することがあります。有効なアドレスを設定してください。

WEB出願では、志願者本人のメールアドレスの登録が必要です。常に受信が可能なメールアドレスを必ず登録してください。携帯電話会社のメールアドレスの場合は、「@eraku-p.jp」ドメインからのメールを受信できるように、事前に設定してください(設定の詳細については、契約している携帯電話会社にお問い合わせください)。

#### ☐入学検定料の支払い方法の確認

入学検定料は、「クレジットカード」「コンビニエンスストア」「金融機関ATM(ペイジー)」でのお支払いとなります。

#### ☐出願に必要な書類の準備(必要な書類は出願する入試区分によって異なります。詳細はP28をご確認ください。)

「調査書」「合格(見込)成績証明書」「大学入学共通テスト成績請求票」等  
必要書類は発行まで時間を要する場合がありますので、早めに準備し、WEB出願登録前には必ず手元に用意してください。

#### ☐角形2号封筒(A4サイズ用紙が入るもの)

各自で用意してください。印刷した宛名ラベルを貼付して、必要書類の提出に使用します。


#### ☐顔写真データ

以下の「顔写真データのアップロードの注意点」を確認してください。


### 顔写真データのアップロードの注意点

写真は20MB以内のJPEG(拡張子「.jpg」「.jpeg」)もしくはPNG(拡張子「.png」)ファイルをアップロードしてください。

次のような写真は、受付できませんので再提出いただく場合があります。



- 出願3ヶ月以内に撮影したカラー写真(モノクロは不可)
- 正面・上半身・無帽・無背景
- 試験中にメガネを着用する場合はメガネ着用時のもの
- デジタルカメラ、スマートフォン等で撮影したものも可(スナップ写真は受付できません。)



- 目が隠れている、前髪または影が目にかかっている
- 被写体が大きい、または小さい
- ピン트가合っていない
- 画質が粗い
- データ量が小さい(100KB以下)
- 背景が写っている
- 背景が暗い
- 目を閉じている
- メガネが反射している、カラーレンズやサングラスで目が確認できない等

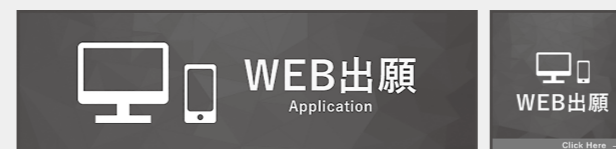
—— ご不明な点がございましたら、WEB出願サイトの「よくある質問」をご覧ください。 ——

## Step 2

本学ホームページからWEB出願ページへアクセス

<https://www.ntu.ac.jp/exam/>

「WEB出願バナー」をクリックしてください。



「WEB出願バナー」をクリック

帝京科学大学 → 入試・入学案内 → WEB出願 バナーをクリック



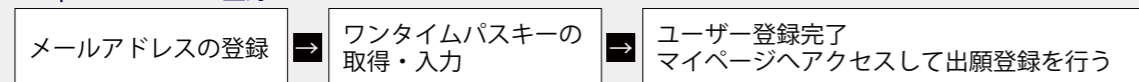
# WEB出願の利用方法について

Step 3

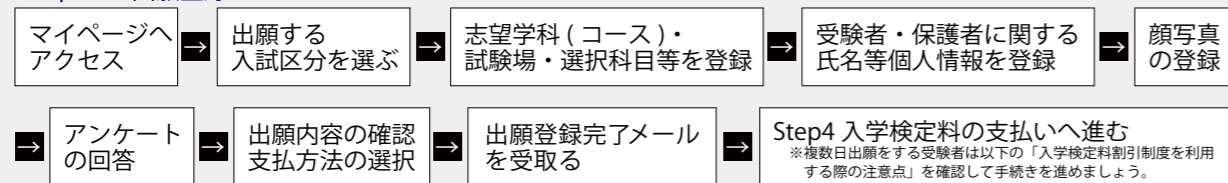
## WEB出願登録 ※住所、電話番号、メールアドレスは、必ず有効な情報を入力してください。

画面の指示に従って出願内容、個人情報の登録、入学検定料の支払い方法の選択等を行います。  
登録したメールアドレスやログインIDはP53を活用して忘れないようにメモしてください。

### Step3-1 ユーザー登録



### Step3-2 出願登録



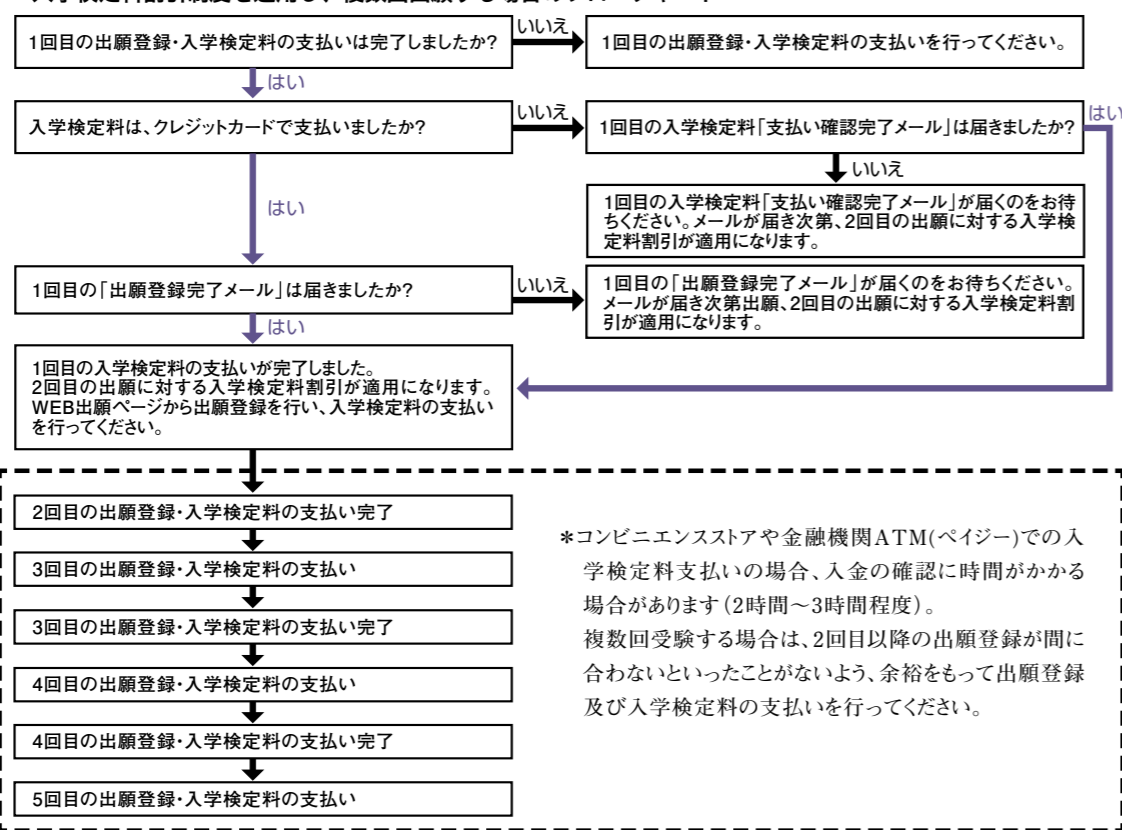
### 入学検定料割引制度を利用する際の注意点

#### 「総合型選抜試験(Ⅰ期・Ⅱ期)」、「一般選抜試験(Ⅰ期)」を複数回出願する受験者が対象です

- ・1回(1日間)目の出願登録及び入学検定料の支払が完了することで、**入学検定料割引制度**が適用されます。
- ・2回(2日間)出願をする場合、2回目の出願をする際に入学検定料の割引を適用するためには、**1回目の出願登録及び入学検定料の支払いを完了**している必要があります。
- ・3回(3日間)出願をする場合、3回目の出願をする際に入学検定料の割引を適用するためには、**1回目の出願登録及び入学検定料の支払いならびに2回目の出願登録及び入学検定料の支払いを完了**している必要があります。
- ・4回(4日間)または5回(5日間)出願する場合も、4回目または5回目の出願をする際に入学検定料の割引を適用するためには、上記同様の手続きが必要です。

※総合型選抜試験(Ⅰ期)を3回(3日間)出願し、総合型選抜試験(Ⅱ期)を2回(2日間)出願する場合、延べ5回(5日間)の出願となりますので、総合型選抜試験(Ⅱ期)の2回(2日間)は4回目、5回目に該当します。

#### <入学検定料割引制度を適用し、複数回出願する場合のフローチャート>



※コンビニエンスストアや金融機関ATM(ペイジー)での入学検定料支払いの場合、入金の確認に時間がかかる場合があります(2時間~3時間程度)。複数回受験する場合は、2回目以降の出願登録が間に合わないといったことがないよう、余裕をもって出願登録及び入学検定料の支払いを行ってください。

Step 4

## 入学検定料の支払い〔クレジットカード・コンビニエンスストア・金融機関ATM(ペイジー)〕

クレジットカード、コンビニエンスストア、金融機関ATM(ペイジー)のいずれかでお支払いください。  
コンビニエンスストア、金融機関ATM(ペイジー)でお支払いの場合、店頭へは「出願登録完了」のメールに記載されている「支払う際に必要な番号」をお持ちください。

入学検定料のお支払い後、入金を確認出来てはじめて「出願登録内容(本人控え)」及び「封筒貼付宛名ラベル」が印刷できるようになりますが、入金の確認に2時間~3時間程度かかる場合もありますので、出願締切日に間に合うように余裕を持ってお支払いください。支払期限を過ぎた場合は全ての入力項目が無効になりますので、もう一度Step3-2出願登録からやり直してください。

※クレジットカードでの決済を利用すると、出願登録完了と同時に入学検定料の支払いが完了するため、コンビニエンスストア・金融機関ATM(ペイジー)での決済に比べて、出願手続きにかかる時間が短縮できます。

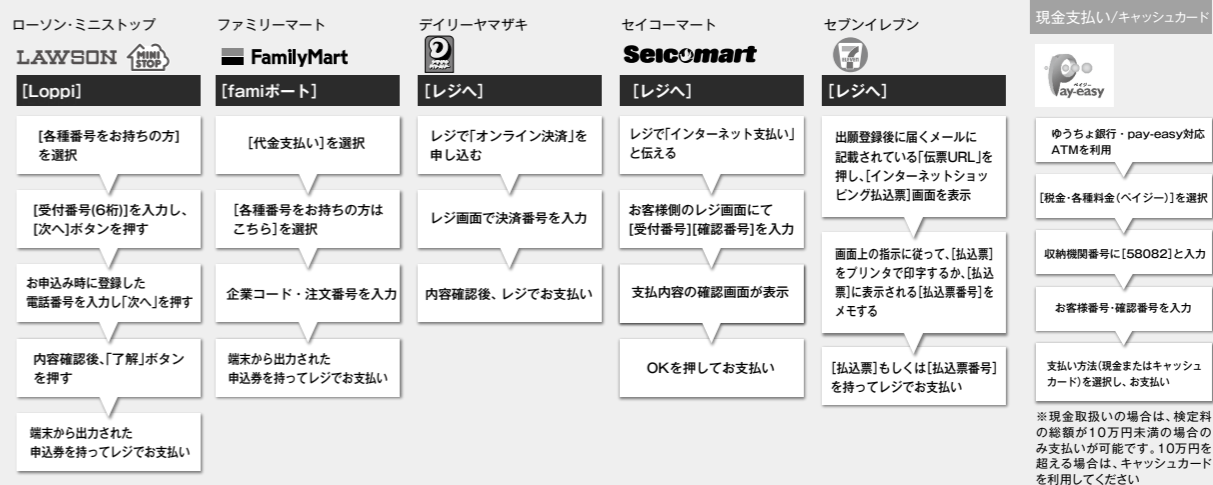
### クレジットカード



VISA, Master, JCB, American Express, Diners  
※カードの名義人は受験者本人でなくても構いません

- 入学検定料の他に事務手数料が必要です。
- 入学検定料のお支払い後は出願登録内容の変更ができませんのでご注意ください。
- ローソン、ミニストップ、セイコーマートは、入金通知に時間がかかる場合があります。
- コンビニエンスストアでお支払いの場合、申込完了後に通知される支払期限内に入学検定料の支払いがなかった場合は登録情報は無効になります。
- コンビニエンスストアで受け取った領収書(レシート)は本学に提出する必要はありません。試験終了まで大切に保管してください。
- クレジットカードでお支払いの場合、WEB出願登録完了と同時に支払いが完了します。カード決済後の修正・取消はできませんので申込を確定する前に出願登録内容をよくご確認ください。
- 取扱コンビニ・支払方法は変更になる場合があります。変更された場合はWEB出願サイトにてご案内いたします。

### コンビニエンスストア



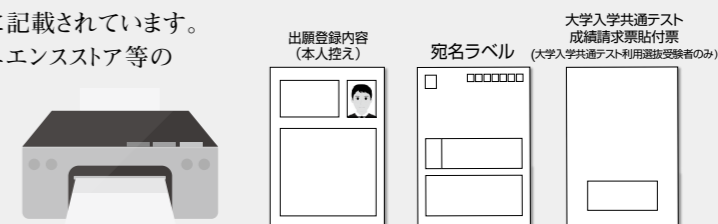
Step 5

## マイページへのログイン、出願登録内容(本人控え)・宛名ラベル等の印刷

入学検定料のお支払い後、「支払い確認完了」のメール(クレジットカードでの支払いの場合は、「出願登録完了」のメール)が届いたら、WEB出願サイトのマイページへログインして、「出願登録内容(本人控え)」「封筒貼付宛名ラベル」「大学入学共通テスト成績請求票貼付票(大学入学共通テスト利用選抜試験受験者のみ)」をダウンロードして印刷(A4サイズ縦)してください。

※ログインIDは、登録完了時に送られるメールに記載されています。  
※ご自宅にプリント環境がない場合は、コンビニエンスストア等のプリントサービスをご利用ください。

プリントした「出願登録内容(本人控え)」は本学に郵送する必要はありません。登録内容を確認し、自宅で保管してください。



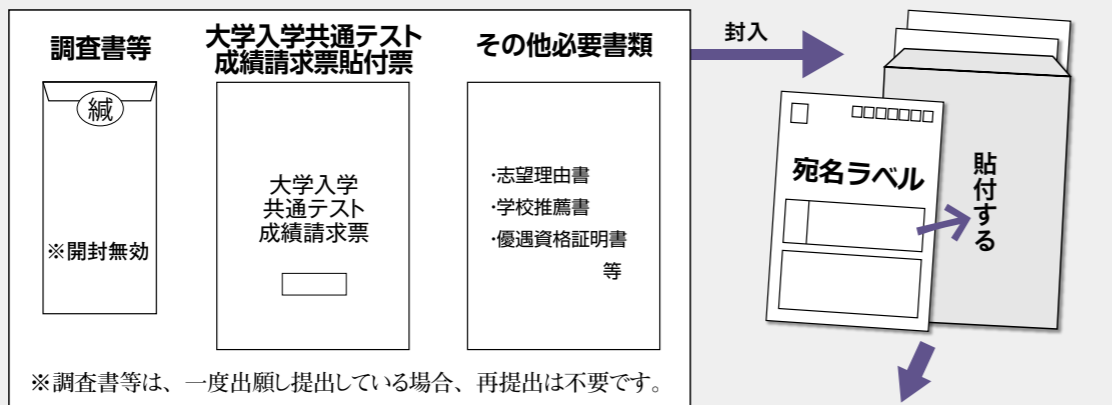


# WEB出願の利用方法について

## Step 6


### 必要書類の郵送

市販の角形2号封筒の表面に、Step5で印刷した「宛名ラベル」を貼り、必要書類を封入して、簡易書留速達郵便で郵送してください。必要書類の提出は出願締切日必着です。出願締切日の消印有効ではありませんのでご注意ください。



**< 送付先 >**  
〒120-0045 東京都足立区千住桜木 2-2-1  
帝京科学大学 入試担当 行

出願期間内に大学に到着するように郵便局窓口から「簡易書留速達郵便」で郵送してください。



| 入試区分            | 出願に必要な書類 (太字: 必須書類) |  |
|-----------------|---------------------|--|
| 総合型選抜試験         | 必須                  | (A) 調査書等 (一度提出している場合は、再提出不要)<br>(B) 志望理由書                      |
|                 | 該当者のみ               | (F) 最終学歴証明書<br>(G) 優遇資格証明書等<br>(H) 住民票の写し (日本国内に在留している外国籍の方のみ) |
| 学校推薦型選抜試験 (公募制) | 必須                  | (A) 調査書等 (一度提出している場合は、再提出不要)<br>(B) 志望理由書<br>(C) 学校推薦書         |
|                 | 該当者のみ               | (F) 最終学歴証明書<br>(G) 優遇資格証明書等<br>(H) 住民票の写し (日本国内に在留している外国籍の方のみ) |
| 社会人特別選抜試験       | 必須                  | (B) 志望理由書<br>(E) 履歴書<br>(F) 最終学歴証明書                            |
|                 | 該当者のみ               | (G) 優遇資格証明書等<br>(H) 住民票の写し (日本国内に在留している外国籍の方のみ)                |
| 一般選抜試験          | 必須                  | (A) 調査書等 (一度提出している場合は、再提出不要)                                   |
|                 | 該当者のみ               | (F) 最終学歴証明書<br>(G) 優遇資格証明書等<br>(H) 住民票の写し (日本国内に在留している外国籍の方のみ) |
| 大学入学共通テスト利用選抜試験 | 必須                  | (A) 調査書等 (一度提出している場合は、再提出不要)<br>(D) 大学入学共通テスト成績請求票             |
|                 | 該当者のみ               | (F) 最終学歴証明書<br>(G) 優遇資格証明書等<br>(H) 住民票の写し (日本国内に在留している外国籍の方のみ) |

※外国人留学生選抜試験の必要書類はP26をご参照ください。 ※各書類の詳細はP29,30をご参照ください。

**出願登録内容 (本人控え) の郵送は不要です。**

**WEB出願は完了です**

本学が必要書類を受取後、次のステップへ

## Step 7

### 受験票のダウンロード・印刷

必要書類がすべて本学に到着し、書類のチェック等を経て、受付処理 (出願受理) が完了するとWEB出願サイトの「マイページ」で、「受験票」の印刷が可能になります (印刷可能期間についてはマイページのお知らせから通知します)。WEB出願サイトのマイページから、各自で印刷 (A4サイズ縦) して試験当日に必ずお持ちください。試験日3日前までに受験票のアップロードを予定していますが、直前に必要書類を提出されると、アップロードまで時間がかかる場合があります。試験日近くになっても「受験票」の発行についての通知がない場合は、入試担当 (TEL:03-6910-3706) までご連絡ください。

## WEB出願 FAQ

- Q1 総合型選抜試験 (1期) を2回 (2日間) 受験したいのですが、2回目 (2日間) の入学検定料が割引になりませんか。**  
**A** 総合型選抜試験 (1期) の2回目を出願する場合は、1回目の出願登録及び入学検定料支払い完了後の「支払い確認完了」メール (クレジットカード支払いの場合は「出願登録完了」メール) が届いている必要があります。1回目の出願登録及び入学検定料支払い完了後の「支払い確認完了」メール (クレジットカード支払いの場合は「出願登録完了」メール) が届いたことを確認してから2回目の出願登録を行ってください。(Step3参照)
- Q2 一般選抜試験 (1期) を3回 (3日間) 受験したいのですが、2回目 (2日目) と3回目 (3日目) の入学検定料が割引になりませんか。**  
**A** 一般選抜試験 (1期) の2回目を出願する場合は、1回目の出願登録及び入学検定料支払い完了後の「支払い確認完了」メール (クレジットカード支払いの場合は「出願登録完了」メール) が届いている必要があります。1回目の出願登録及び入学検定料支払い完了後の「支払い確認完了」メール (クレジットカード支払いの場合は「出願登録完了」メール) が届いたことを確認してから2回目の登録を行ってください。また、3回目を出願する場合は、2回目の出願登録及び入学検定料支払い完了後の「支払い確認完了」メール (クレジットカード支払いの場合は「出願登録完了」メール) が届いている必要があります。2回目の出願登録及び入学検定料支払い完了後の「支払い確認完了」メール (クレジットカード支払いの場合は「出願登録完了」メール) が届いたことを確認してから3回目の出願登録を行ってください。(Step3参照)
- Q3 顔写真はどのように用意すればよいですか?**  
**A** 顔写真 (証明写真) のデジタルデータ (ファイルサイズが20MB以下、ファイル形式はJPEG (拡張子「.jpg」「.jpeg」) もしくはPNG (拡張子「.png」)) を用意してください。  
 ・パソコンから出願登録する場合: 写真館等で撮影する時に所定形式のデータをもらうか、デジタルカメラで撮影したデータを用意してください。  
 ・スマートフォンから出願登録する場合: 出願登録をするスマートフォン等のカメラで撮影してください。
- Q4 出願情報の誤りに気付きました。どうしたらよいですか?**  
**A** ①登録完了前の場合  
 各入力画面、下部の「戻る」ボタンで入力画面に戻り、修正してください。  
 ②入学検定料納入前の場合  
 入学検定料お支払い前でしたら、再度WEB登録をすることが可能ですので、最初から正しい内容で登録し直してください。  
 ③入学検定料納入済みの場合  
 入試担当 (TEL:03-6910-3706) までご連絡ください。  
 ただし、出願書類提出後の志望学部・学科 (コース) 選択科目及び試験場の変更は認めません。
- Q5 志願者情報の入力で使用できない文字があります。どうしたらよいですか?**  
**A** JIS規格の第一水準・第二水準以外の文字やローマ数字、丸囲み文字は入力できません。  
 ○JIS規格の第一水準、第二水準以外の文字 → 類似した漢字に置き換えてください。  
 なお、置き換えができない漢字がある場合は、全てカタカナに置き換えて入力してください。  
 例: 崎→崎、高→高、帝京 科学→テイキョウ カガク  
 ○ローマ数字 (I、II、III...)、丸囲み数字 (①、②、③...) → 1、2、3や一、二、三、に置き換えてください。
- Q6 入学検定料を期限までに支払うことができませんでした。**  
**A** 支払期限を過ぎると出願登録は無効となります。マイページにログインし、再登録と支払いを行ってください。
- Q7 入学検定料を支払ったのですが、確認メールが届きません。どうしたらよいですか?**  
**A** 一部のコンビニエンスストアでは、確認メールが届くまで時間がかかる場合があります。入金後2~3時間程度経過しても確認メールが届かない場合は、E楽サポートセンターへお問い合わせください。

|                     |                          |  |
|---------------------|--------------------------|--|
| WEB出願の入力や操作方法に関すること | E楽サポートセンター: 03-5957-5345 | 受付期間: 各入試区分の出願開始から入学手続期間<br>受付時間: 9:00 ~ 17:00<br>※土、日、祝日、年末年始及び本学が定める休業日は除く |
|---------------------|--------------------------|--|



# 入学試験に関する注意

## 試験場の下見について

- ・ 原則として、試験日の前日から試験場内へ立ち入ることはできません。交通機関、道順、所要時間を調べる程度にとどめてください。

## 受験票について

- ・ 試験当日は受験票をWEB出願サイトのマイページからダウンロード・印刷（A4サイズ）をして必ずお持ちください。受験票がない方は受験できません。
- ・ 試験当日、紛失や忘れ等により手元に受験票がない場合は、本人確認書類（学生証、健康保険証等）をお持ちのうえ、係員に申し出てください。

## 試験日、試験場及び試験時間について

- ・ 試験日、試験場及び試験時間を間違えないよう、受験票で必ず確認してください。
- ・ 指定された試験日、試験場及び試験時間以外では受験できません。
- ・ 試験場へは公共の交通機関を利用してください。
- ・ 受験者以外（付添者）の試験場への立ち入りは、原則としてできません。

## 受験科目について

- ・ 出願時に登録し、受験票に記載された科目のみ受験できます。
- ・ 試験当日に受験科目を変更することはできません。

## 試験室（面接控室）への入室時刻について

各入学試験区分の「時間割」を参照してください。

## 遅刻について

- ・ 総合型選抜試験  
基礎能力検査（基礎学力試験）開始時刻後20分以内の遅刻に限り、受験を認めます。ただし、試験時間の延長は認めません。
- ・ 学校推薦型選抜試験（公募制）及び社会人特別選抜試験  
小論文試験開始時刻後20分以内の遅刻に限り、受験を認めます。ただし、試験時間の延長は認めません。
- ・ 一般選抜試験  
学力試験開始時刻後30分以内の遅刻に限り、受験を認めます。ただし、試験時間の延長は認めません。
- ・ 外国人留学生選抜試験  
面接開始時刻後20分以内の遅刻に限り、受験を認めます。ただし、面接の順番は最後となります。

試験当日、天候不良や事故・地震等により公共の交通機関に乱れが生じ、集合時刻までに試験場に到着できない可能性がある場合は、受験票に記載の電話番号に必ず連絡し、指示を受けてください。

主要公共交通機関（バス・車の渋滞等は除く）の乱れにより、多数の受験者が試験開始時刻に間に合わないと本学が判断した場合のみ、試験開始時刻を遅らせることがあります。

## 受験上の注意 ～新型コロナウイルス感染症対策に関する注意事項（P41）を遵守してください～

- ・ 試験場及び試験室（面接控室）の入口で受験票の提示を求められることがあります。
- ・ 試験室（面接控室）では、机上の受験番号ラベルが受験票の受験番号と同一であることを確認して、着席してください。
- ・ 受験票は監督者が見やすいように、机上の受験番号ラベルの下に置いてください。
- ・ 試験中は、監督者及び係員の指示に従ってください。指示に従わない場合は失格となります。
- ・ 不正行為者には退室を命じ、失格とします。
- ・ 試験場及び試験室（面接控室）において、他の受験者に迷惑となるような行為は行わないでください。
- ・ 机上に置けるものは、受験票、鉛筆（和歌・格言等が印刷されているものは不可）、シャープペンシル、消しゴム、鉛筆削り（電動式を除く）、時計（時計機能だけのもの）及びメガネとします。これ以外の所持品を机上に置くことは認めません。アラームや時報機能のついた時計は、試験室に入る前に必ず設定を解除してください。
- ・ 試験場内でコート類を着用しても差支えありません。
- ・ 英文字や地図等がプリントされた服等は着用しないでください。
- ・ 筆記用具、腕時計の貸借は禁止しますので、忘れずにお持ちください。
- ・ 定規、コンパス、計算機等の補助具や電子辞書、携帯電話、スマートフォン、ウェアラブル端末、ICレコーダー等の電子機器類は使用できません。試験時間中にこれらを使用（机上に置く等）したり、身につけていることが発覚した場合、失格となります。
- ・ 携帯電話、スマートフォン、音楽プレーヤー等の音の出る機器は試験室に入る前に必ずアラームの設定を解除し、電源を切ってかばん等に入れてください。マナーモードに設定していても、必ず電源を切ってください。これらを時計として使用することはできません。なお、試験時間中にかばん等の中で携帯電話の着信音やマナーモードの振動音等が発生した場合は、監督者及び係員が本人の了解を得ずにかばん等を試験室外に持ち出し、試験場総合案内で保管する場合があります。
- ・ 待機時間においても携帯電話等の電子機器類は使用できません。携帯電話等の電子機器類は、電源を切ってかばん等に入れてください。これらの使用が発覚した場合は、失格となることがあります。
- ・ 風邪等の理由により、ハンカチ、ティッシュペーパー、ひざかけ、目薬、鼻薬等の使用を希望する方は、監督者に申し出て、その指示に従ってください。（マスクは各自持参のうえ、常に着用してください。）
- ・ 耳栓は、監督者及び係員の指示等が聞き取れないことがあるため、使用できません。
- ・ 試験に必要なものは、全てかばん等に入れて椅子の下に置いてください。
- ・ 試験時間内の答案提出、退室は認めません。体調不良やトイレ等により、やむを得ず退室を希望する場合は、手を挙げて監督者及び係員の指示に従ってください。ただし、一時退室が認められた場合でも試験室以外での受験はできません。また、一時退室をした場合の試験時間の延長は認めません。
- ・ 試験時間中に日常生活騒音（監督者の巡回による足音・監督業務上必要な打合せ等、自動車・風雨・空調の音等、周囲の受験者の咳・くしゃみ・鼻をすする音等、時計や携帯電話等の電子機器類の短時間の鳴動、照明の点滅、周囲の建物のチャイム音・周囲の工事音等）が発生した場合でも救済措置は行いません。
- ・ 試験終了後、忘れ物がないか確認してから退出してください。忘れ物をした場合は、受験した試験場に連絡してください。
- ・ 受験票は必ず持ち帰り、大切に保管してください。
- ・ 令和4年度入学試験では昼食を伴う入学試験はないため、本学内で昼食をとることはありません。

## 学校保健安全法で出席の停止が定められている感染症に関する注意事項

試験当日、学校保健安全法で出席の停止が定められている感染症（インフルエンザ、麻疹、水ぼうそう等）に罹患し、治療していない場合は、他の受験者や監督者等への感染のおそれがありますので、受験をご遠慮願います。ただし、病状により学校医その他の医師において伝染のおそれがないと認められた場合は、この限りではありません。

なお、上記により受験をご遠慮いただいた場合でも、追試験等の特別措置及び入学検定料の返還は原則として行いません。試験当日の体調管理については、十分に注意してください。

# 新型コロナウイルス感染症対策に関する注意事項

本学では入学試験を実施するにあたり、以下のとおり新型コロナウイルス感染拡大を防止するための措置を講じます。入学試験に関わる試験監督者等の体調管理の徹底、試験場環境の整備等の他、受験者への協力要請を記載しております。全ての受験者が安心して安全な環境下で受験ができるようご協力ください。

## ■ 受験者へのお願い

日頃から、「三つの密」の回避や「人と人との距離の確保」、「マスクの着用」、「手洗い等の手指衛生」をはじめとした基本的な感染症対策の徹底を行い、「新しい生活様式の実践」等に努めてください。また、バランスのとれた食事、適度な運動、休養、睡眠、朝等に体温測定を行い体調の変化の有無を確認する等、体調管理を行ってください。

### 〔 入学試験前 〕

- ・ 試験日の7日前から朝等に体温測定等を行い体調の変化の有無について確認してください。
- ・ 試験日の2週間程度前から、発熱・咳等の症状がある場合は、必ず医療機関で受診を行ってください。
- ・ 発熱・咳等の症状がない無症状の濃厚接触者について
  - 以下の条件を満たす方は受験を認めます。
    - － 初期スクリーニング（自治体または自治体から指示された医療機関が実施するPCR検査（行政検査））の結果が、陰性であること。
      - ※検査結果が判明するまでは受験は認めません。
    - － 試験当日も無症状であること。
    - － 公共の交通機関を利用せず、かつ人が密集する場所を避けて試験場に来ること。（自家用車の利用を認めます。）
    - － 終日、別室受験であることを認めること。
- ・ 以下の方は、入学試験の振替（追試験※）対象者となりますので、入試担当に必ずご連絡ください。
  - － 試験前に新型コロナウイルス感染症に罹患し、試験日までに医師が治癒したと診断していない方。
  - － 試験前から継続して発熱や咳等の症状がある方。
  - － 試験直前に保健所等からの連絡により、濃厚接触者に該当すると判明した方。
  - － 試験当日に、37.5度以上の発熱がある方。
  - － 試験当日に、37.5度以上の発熱はないものの、発熱や咳等の症状がある方。
  - － 発熱・咳等の症状がない無症状の濃厚接触者で、受験をすることに不安を感じる方。
  - － 発熱・咳等の症状がない無症状の濃厚接触者で、初期スクリーニングの結果が判明していない方。

### 〔 入学試験当日 〕

- ・ 試験当日に、37.5度以上の発熱がある方は、入試担当に必ずご連絡ください。その場合は、入学試験日の振替（追試験※）等を検討いたします。
- ・ 試験当日に、37.5度以上の熱はないものの、発熱や咳等の症状がある方は、その旨を入試担当に必ずご連絡ください。別室受験や入学試験日の振替（追試験※）等を検討いたします。
- ・ 試験開始前に発熱・咳等の症状を試験監督者等が確認します。受験者本人の申し出により、発熱・咳等の症状があった場合には別室受験や入学試験日の振替（追試験※）等を検討いたします。
- ・ 各自マスクを持参し常に着用することを義務づけます。ただし、何らかの事情によりマスクの着用が困難な場合は、入試担当までご連絡ください。
- ・ 試験場や試験室への入退場を行うごとに、消毒用アルコール製剤による手指消毒を徹底してください。
- ・ 試験終了後は一斉解散を行いません。入学試験に関わる試験監督者等の指示に従い解散をしてください。また、試験終了後は寄り道等をせず真っ直ぐ帰宅してください。

### 〔 その他 〕

- ・ 新型コロナウイルス感染症以外の疾患の罹患を防ぐためにも、インフルエンザワクチンやその他の予防接種を行うことが望ましいとされています。
- ・ 新型コロナウイルス接触確認アプリ（COCOA）は、新型コロナウイルス感染症の陽性者と接触した可能性がある場合に通知を受けることができます。その後の検査等がスムーズに受けられることから、COCOAを活用することが望ましいとされています。（通知を受けたことが、濃厚接触者に該当することを意味するものではありません。）

## 事項

### ■ 保護者・付添者へのお願い

試験場内への入場者数を制限することから、保護者・付添者の入場は原則認めません。保護者・付添者の入場が必要な場合には試験当日3日前までに入試担当へご連絡ください。また、本学が入場を認めた場合のみ入場可とします。ただし、受験者と同様の感染予防を講じることを条件としますことご了承ください。

### ■ 試験場及び本学入学試験に関わる試験監督者等の感染対策

#### 〔 試験場 〕

- ・ 試験場における収容定員の半分程度とし、受験者の座席間隔を1メートル程度確保します。
- ・ 試験場入口や試験室、トイレ出入口等に消毒用のアルコール製剤を配置します。
- ・ 試験場には、看護師の配置を行います。
- ・ 発熱や咳等の体調不良者、無症状の濃厚接触者（受験者へのお願い〔入学試験前〕の「発熱・咳等の症状がない無症状の濃厚接触者について」の条件を満たす方）のための別室受験を認めます。
- ・ 試験前日、試験終了後に消毒用アルコール製剤等を使用し拭き取りを行います。試験開始72時間以内に、試験会場となる施設関係者の感染が判明した場合には、保健所等と連携をして当該感染者が活動した範囲を特定し徹底した消毒等を行います。
- ・ 試験場や試験室の入退場に当たり、行列が生じる箇所がある場合には、動線を示す等混雑を避けるよう対策を行います。
- ・ 面接試験の際には、面接官と受験者との距離を2メートル程度離し、双方の間にはアクリルボードを設置します。また常時、ドアを開放し換気を行います。

#### 〔 本学入学試験に関わる試験監督者等 〕

- ・ 入学試験に関わる試験監督者等は試験1週間前から検温、咳、味覚異常、嗅覚異常の確認を行います。
- ・ 体調不良を訴える試験監督者等がいた場合には試験場への入場をさせず、受験者との接触がないよう対応します。
- ・ 「三つの密」の回避や「人と人との距離の確保」、「マスクの着用」、「手洗い等の手指衛生」をはじめとした基本的な感染症対策の継続等、感染拡大を予防する「新しい生活様式」を実践し、体調管理を徹底します。

※追試験について

入学試験日の振替による追試験日程は、本学ホームページをご確認ください。

[HOME](#)

[入試・入学案内](#)

[入試日程](#)



# 合格発表について

## 【合格発表の確認方法】

|   | 合格発表の確認方法      | 確認に必要な情報               | 対象入試区分 |
|---|----------------|------------------------|--------|
| 1 | WEB出願サイトのマイページ | マイページのログインID、登録メールアドレス | 全入試区分  |
| 2 | WEBによる合否照会サービス | 受験番号、誕生日               | 全入試区分  |

※郵便や掲示による発表は行いません。

※電話、窓口、郵送等による合否結果の照会、WEBによる合否照会の接続、操作方法等に関するお問い合わせには、一切応じることができません。

※合否に関するお問い合わせには、一切応じません。

## Ⅰ (1) WEB出願サイトのマイページ

合格発表日の9時から入学手続締切日の16時まで（ただし、一般選抜試験（Ⅰ期）のみ合格発表日の9時から一次入学手続締切日の16時まで）の期間内に確認のうえ、以下の書類をダウンロードし印刷してください。

- ・合否通知書
- ・振込依頼書（合格者のみダウンロードできます。）

### 【特待生の選出結果について】

一般選抜試験（Ⅰ期）及び大学入学共通テスト利用選抜試験における「特待生」については、選出された方のみ、合否通知書にその旨を記載します。なお、WEB合否照会では特待生選出結果を確認することはできません。

### 【総合型選抜試験（Ⅰ期）を複数回受験された方】

同一学部・学科（コース）を2回以上受験された方は、総合得点が高い日の成績で合否判定を行います。そのため、いずれかの受験番号で表示された結果が全日程の結果になります。

### 【総合型選抜試験（Ⅱ期）を複数回受験された方】

同一学部・学科（コース）を2回受験された方は、総合得点が高い日の成績で合否判定を行います。そのため、いずれかの受験番号で表示された結果が全日程の結果になります。

### 【総合型選抜試験（Ⅰ期）と（Ⅱ期）をどちらも受験された方】

総合型選抜試験（Ⅰ期）と総合型選抜試験（Ⅱ期）、それぞれで合否判定結果を通知します。

### 【一般選抜試験（Ⅰ期）を複数回受験された方】

同一学部・学科（コース）を2回以上受験された方は、合計得点が高い日の成績で合否判定を行います。そのため、いずれかの受験番号で表示された結果が全日程の結果になります。

### 【入学試験を欠席した場合】

WEB出願サイトのマイページから合否通知書の発行をすることはできません。

## Ⅰ (2) WEBによる合否照会サービス

合格発表日の9時から入学手続締切日の16時まで（ただし、一般選抜試験（Ⅰ期）のみ合格発表日の9時から一次入学手続締切日の16時まで）の期間、合否結果を確認することができます。

特待生の選出、複数日受験者等の結果確認に関する注意点は、上記（1）の内容をご確認ください。

※合格発表の公示に代わるものではありません。必ず、WEB出願サイトのマイページにてご確認ください。

※サービス開始直後等、つながりにくい場合は、少し時間をおいて操作してください。

※受験番号、誕生日に関するお問い合わせには一切応じることができません。

※確認漏れがあっても、上記サービス期間以外での合否照会はできません。

※「システム誤操作」、「入力ミス」、「見間違い」等によるトラブルについては、本学は一切責任を負いません。

※入学試験を欠席した場合、WEBによる合否照会サービスで結果を確認することはできません。

## Ⅱ 繰り上げ合格について

合格者の入学手続きの結果、欠員が生じた場合に限り「不合格者」の中から、繰り上げて合格を決定することがあります。繰り上げ合格者の対象になられた方には、電話にてご連絡いたします。本学への入学意思を確認のうえ、合格通知及び入学手続きに必要な書類を繰り上げ合格者本人宛（出願時に登録した「現住所」）に速達で郵送します。

### 【注意】

- 繰り上げ合格者の掲示発表、WEB上での発表はしません。
- 電話が繋がらない場合は、他の繰り上げ合格対象者へ順位が移行することがあります。
- 繰り上げ合格者の入学手続きに必要な書類に記載する入学手続締切日までに、入学金及び授業料等（手続時最小限納入金額）の納入が必要です。
- 納入金額は、合格者も繰り上げ合格者も同じ金額です。
- 繰り上げ合格に関するお問い合わせには、一切応じません。

## WEBによる合否照会方法

合否照会はパソコン・スマートフォン・タブレットが利用できます。



WEBによる合否照会で合否の確認はできますが、あくまでも補助的手段です。正式にはWEB出願サイトのマイページから発行できる合否通知書でご確認ください。

合否照会サイトへのアクセス方法は2種類あります  
WEB出願で入力したメールアドレスのメールを「いつでも確認」できますか？

できる

できない

### WEB出願サイトからアクセスする

#### 必要なもの

- WEB出願で出願登録した際の「ログインID」
- WEB出願サイトのマイページにログインする際に、ワンタイムパスワードを受け取るためのメール閲覧環境
- 照会する試験を受験した際の「受験番号」
- WEB出願で出願登録した際に入力した受験者本人の「誕生日」（※生年月日ではありません）

- ① 出願登録と同様に、本学ホームページからWEB出願サイトにアクセスし、マイページへログインします。  
※マイページへのログインには「ログインID」と、出願登録時に入力したメールアドレス、またそのメールアドレスに届くワンタイムパスワードが記載されたメールを閲覧するための環境が必要です。
- ② マイページにログインしたら、「合否照会」ボタンをクリックします。

### URLを指定してアクセスする

#### 必要なもの

- 照会する試験を受験した際の「受験番号」
- WEB出願で出願登録した際に入力した受験者本人の「誕生日」（※生年月日ではありません）



本学ホームページから「WEB合否照会」バナーをクリックしてアクセス

又は以下のURLを入力するか、QRコードからアクセス

<https://gouhi.eraku-p.jp/era/ntu/>



## ご利用のポイント

- ◆ WEB出願サイトからアクセスする場合、マイページへログインするためにワンタイムパスワードが記載されたメールを受信する必要があります。
- ◆ 出願時に登録したメールアドレスに届くメールを常時確認できない方が合否照会する場合には、「URLを指定してアクセスする」方法を利用頂き、事前に「受験番号」と「誕生日」を確認・共有をしておく必要があります。

## 注意事項

- ◆ 当サービスでの発表は速報です。
- ◆ 各入学試験合格発表日の9時から入学手続締切日の16時まで確認できます。
- ◆ サービス開始直後は、アクセスが多くなりがちでつながりにくい状態が予想されます。その場合は、しばらく時間を置いてからアクセスしてください。

1 利用規約を確認し、「同意する」にチェックを入れて次ページに進みます。

帝京科学大学 合否照会サイトです。

利用規約

同意する

合否照会 >

2 受験番号と誕生日を入力し、「ログイン」ボタンをクリックします。

帝京科学大学 合否照会サイトです。

受験番号

誕生日

月  日

ログイン

3 合否結果が表示されます。

帝京科学大学 合否照会サイトです。

受験番号

1 2 3 4 5 6

入試  学部  学科

合格

合格おめでとうございます。

ログアウト



# 入学手続について

## 合格から入学までの流れ

| CHECK!                   |                                     |     |
|--------------------------|-------------------------------------|-----|
| <input type="checkbox"/> | 合格発表を確認する                           | P43 |
| <input type="checkbox"/> | 「振込依頼書」をWEB出願サイトからダウンロード・印刷する       | P43 |
| <input type="checkbox"/> | 期日までに納入金を振り込む                       | P45 |
| <input type="checkbox"/> | 手続案内書類一式が郵送で届き、内容を確認する              | P45 |
| <input type="checkbox"/> | 手続案内書類の中の必要書類(誓約書等)を提出する            | P46 |
| <input type="checkbox"/> | (総合型選抜試験/学校推薦型選抜試験の入学手続者)入学前準備教育を行う | P46 |
| <input type="checkbox"/> | 卒業証明書やその他入学までに必要な書類を提出する            | P46 |
| <input type="checkbox"/> | 入学                                  |     |

## 入学手続方法

- 合格発表日から入学手続締切日までに入学金及び授業料等(手続時最小限納入金額)の納入が必要です。納入に必要な「振込依頼書」は、WEB出願サイトから合否通知書とともにダウンロード・印刷し、使用してください。期日までに納入を完了しない場合は、入学の意思がないものとみなし、入学許可を取り消します。
- ダウンロード・印刷した振込依頼書を使用せず、インターネットバンキングやATMで納入される場合には、振込依頼人を受験者氏名(カタカナ)とし、振込依頼人の先頭に受験番号を入力してください。
- 一旦受理した授業料等は、原則として一切返還しません。
- 入金完了の通知は行いません。手続案内書類がお手元に届くのをお待ちください。
- 入学金及び授業料等の納入が完了した方には、手続案内書類一式を郵送しますので、同封の案内に従って必要書類を提出してください。なお、手続案内書類は、各入学試験区分で定めている入学手続締切日から2週間程度で出願時に登録された受験者本人の住所へ郵送します。

| 項目      | 総合型選抜試験          |                   |                   |                  | 学校推薦型選抜試験<br>(公募制) | 社会人特別<br>選抜試験    |
|---------|------------------|-------------------|-------------------|------------------|--------------------|------------------|
|         | I期               | II期               | III期              | IV期              |                    |                  |
| 合格発表日   | 令和3年<br>11月1日(月) | 令和3年<br>11月18日(木) | 令和3年<br>12月16日(木) | 令和4年<br>3月17日(木) | 令和3年<br>12月2日(木)   | 令和3年<br>12月2日(木) |
| 入学手続締切日 | 令和3年<br>11月8日(月) | 令和3年<br>11月25日(木) | 令和3年<br>12月23日(木) | 令和4年<br>3月24日(木) | 令和3年<br>12月9日(木)   | 令和3年<br>12月9日(木) |

| 項目      | 一般選抜試験                                   |              | 大学入学共通テスト利用<br>選抜試験 | 外国人留学生選抜試験   |
|---------|--|--------------|---------------------|--------------|
|         | I期                                       | II期          |                     |              |
| 合格発表日   | 令和4年2月3日(木)                              | 令和4年2月24日(木) | 令和4年2月24日(木)        | 令和4年2月17日(木) |
| 入学手続締切日 | [一次締切]令和4年2月10日(木)<br>[二次締切]令和4年2月17日(木) | 令和4年3月3日(木)  | 令和4年3月3日(木)         | 令和4年2月24日(木) |

- ※ 一般選抜試験(I期)は、納入金分納制度があります。  
一次締切日[令和4年2月10日(木)]までに入学金を納入し、二次締切日[令和4年2月17日(木)]までに残額(入学金を除いた手続時最小限納入金額)を納入することができます。
- ※ 一次締切日までに入学金を納入しない場合、及び二次締切日までに残額の納入を完了しない場合は、入学の意思がないものとみなし、入学許可を取り消します。

## 入学に必要な書類

以下の該当する書類は、期日までに必ず提出が必要です。詳細については、入学金及び授業料等の納入が完了された方に郵送する手続案内書類をご確認ください。

- 誓約書(全員)  
本学から郵送する誓約書に必要事項を記入し、提出してください。
- 卒業証明書(高等学校等を卒業された方)  
卒業式後に出身高等学校等から卒業証明書を発行してもらい、原本を提出してください。出身高等学校等の「卒業証明書(原本)」は、大学入学資格確認のために必要な書類となります。
- 合格証明書(高等学校卒業程度認定試験、大学入学資格検定合格者の方)  
合格証明書の原本を提出してください。合格見込者は、合格証明書が発行され次第、提出してください。合格証明書は、大学入学資格確認のために必要な書類となります。
- 大学入学共通テスト受験票(大学入学共通テスト利用選抜合格者の方)  
大学入学共通テスト受験者本人であることを確認するため、大学入学共通テスト受験票を提出してください。なお、本人確認後、返却します。

## 入学前準備教育

総合型選抜試験(I期~III期)、学校推薦型選抜試験(公募制)の合格者のうち、入学手続を完了した方について、入学する学科(コース)に必要な基礎知識の習得や高等学校までの学習内容の復習を行い、大学の授業に不安なく取り組めるよう、入学前教育を実施します。詳細については、入学金及び授業料等の納入が完了した方に郵送する手続案内書類に資料を同封しますのでご確認ください。

## 入学辞退手続について

入学手続を完了した方で、入学を辞退する場合は、令和4年3月31日(木)15時までに入試担当へ電話連絡し、入学辞退を申し出てください。その時点をもって入学辞退が確定します。後日、本学から送付する「入学辞退届」に必要事項を記入し、「入学許可書」とともに返送してください。返送された書類を本学で確認した後、納入済の金額のうち入学金を除く金額を返還します。なお、上記期日を過ぎた入学辞退届については、納入金を返還しません。

## 納入済みの手続金の振替について

入学手続を完了後、本学の他学科(コース)に合格し、当該学科(コース)に入学を希望する場合には、既に納入済みの納入金を振り替えることができます。また、総合型選抜試験(I期~III期)、学校推薦型選抜試験(公募制)に合格し入学手続をした方が、一般選抜試験(I期)または大学入学共通テスト利用選抜試験で特待生に選出された場合にも、既に納入済みの納入金を振り替えることができます。納入金の振替が必要な場合には、入試担当まで電話でご連絡ください。

例:総合型選抜試験(I期)で看護学科に合格・手続済 → 一般選抜試験(I期)で特待生として看護学科に合格

例:総合型選抜試験(II期)で東京理学療法学科に合格・手続済 → 一般選抜試験(II期)で理学療法学科に合格

## 入学辞退及び振替の連絡先

帝京科学大学 入試・広報課 入試担当 TEL:03-6910-3706(直通)

受付時間:平日 9時~16時、土曜日 9時~12時

※12月28日(火)のみ9時~12時

※日曜日、祝日、年末年始[12月29日(水)~1月3日(月)]は事務取扱いはしません。

# 令和3年度 入学試験結果

| 学部                              | 学科(コース)<br>【所属キャンパス】  | 入試区分   | 募集人員  | 志願者数 | 志願倍率<br>※1 | 受験者数  | 合格者数<br>※2 | 入学者数 |     | 実質倍率<br>※3 | 配点  | 最高点 | 最低点 |     |
|---------------------------------|---|--------|-------|------|------------|-------|------------|------|-----|------------|-----|-----|-----|-----|
|                                 |   |        |       |      |            |       |            | 男子   | 女子  |            |     |     |     |     |
| 生命環境学部                          | 動物看護福祉コース<br>【千住キャンパス】  | 総合I期   | 20    | 61   | 3.1        | 60    | 57         | 46   | 6   | 40         | 1.1 | -   | -   | -   |
|                                 |   | 総合II期  | 20    | 74   | 3.7        | 74    | 42         | 11   | 2   | 9          | 1.8 | -   | -   | -   |
|                                 |   | 総合III期 | 10    | 15   | 1.5        | 15    | 14         | 13   | 3   | 10         | 1.1 | -   | -   | -   |
|                                 |   | 総合IV期  | 若干名   | 4    | -          | 4     | 4          | 4    | 1   | 3          | 1.0 | -   | -   | -   |
|                                 |   | 学校推薦   | 20    | 53   | 2.7        | 53    | 52         | 52   | 5   | 47         | 1.0 | -   | -   | -   |
|                                 |   | 一般I期   | 50    | 294  | 5.9        | 288   | 54         | 10   | -   | 10         | 5.3 | 200 | 193 | 142 |
|                                 |   | 一般II期  | 10    | 28   | 2.8        | 24    | 15         | 14   | 3   | 11         | 1.6 | 200 | 162 | 104 |
|                                 |   | 共通テスト  | 10    | 40   | 4.0        | 40    | 27         | 3    | -   | 3          | 1.5 | 200 | 180 | 108 |
|                                 |   | 外国人    | 若干名   | -    | -          | -     | -          | -    | -   | -          | -   | -   | -   | -   |
|                                 |   | 計      | 140   | 569  | 4.1        | 558   | 265        | 153  | 20  | 133        | 2.1 | -   | -   | -   |
|                                 |   | 外国人    | 20    | 67   | 3.4        | 67    | 62         | 46   | 29  | 17         | 1.1 | -   | -   | -   |
|                                 | アニマルサイエンス学科<br>アニマルサイエンスコース<br>アニマルセラピーコース<br>野生動物コース<br>【東京西キャンパス】 | 総合I期   | 20    | 76   | 3.8        | 75    | 46         | 13   | 5   | 8          | 1.6 | -   | -   | -   |
|                                 |   | 総合II期  | 10    | 8    | 0.8        | 8     | 6          | 3    | 2   | 1          | 1.3 | -   | -   | -   |
|                                 |   | 総合III期 | 若干名   | -    | -          | -     | -          | -    | -   | -          | -   | -   | -   | -   |
|                                 |   | 総合IV期  | 若干名   | -    | -          | -     | -          | -    | -   | -          | -   | -   | -   | -   |
|                                 |   | 学校推薦   | 25    | 59   | 2.4        | 59    | 58         | 55   | 29  | 26         | 1.0 | -   | -   | -   |
|                                 |   | 一般I期   | 55    | 293  | 5.3        | 288   | 81         | 19   | 10  | 9          | 3.6 | 200 | 196 | 133 |
|                                 |   | 一般II期  | 10    | 29   | 2.9        | 24    | 12         | 7    | 4   | 3          | 2.0 | 200 | 175 | 102 |
|                                 |   | 共通テスト  | 10    | 50   | 5.0        | 50    | 26         | 4    | 3   | 1          | 1.9 | 200 | 172 | 105 |
|                                 |   | 外国人    | 若干名   | -    | -          | -     | -          | -    | -   | -          | -   | -   | -   | -   |
| 計                               |   | 150    | 582   | 3.9  | 571        | 291   | 147        | 82   | 65  | 2.0        | -   | -   | -   |     |
| 生命科学研究科<br>臨床工学コース<br>【千住キャンパス】 |   | 総合I期   | 2     | 6    | 3.0        | 6     | 5          | 1    | -   | 1          | 1.2 | -   | -   | -   |
|                                 | 総合II期   | 2      | -     | -    | -          | -     | -          | -    | -   | -          | -   | -   | -   |     |
|                                 | 総合III期  | 2      | 1     | 0.5  | 1          | 1     | -          | -    | -   | 1.0        | -   | -   | -   |     |
|                                 | 総合IV期   | 若干名    | -     | -    | -          | -     | -          | -    | -   | -          | -   | -   | -   |     |
|                                 | 学校推薦  | 3      | 11    | 3.7  | 11         | 11    | 11         | 4    | 7   | 1.0        | -   | -   | -   |     |
|                                 | 一般I期  | 6      | 114   | 19.0 | 111        | 23    | 6          | 3    | 3   | 4.8        | 200 | 190 | 137 |     |
|                                 | 一般II期   | 3      | 10    | 3.3  | 8          | -     | -          | -    | -   | 2.0        | -   | -   | -   |     |
|                                 | 共通テスト   | 2      | 24    | 12.0 | 24         | 7     | -          | -    | -   | 3.4        | 200 | 161 | 132 |     |
|                                 | 外国人   | 若干名    | -     | -    | -          | -     | -          | -    | -   | -          | -   | -   | -   |     |
|                                 | 計   | 20     | 166   | 8.3  | 161        | 47    | 18         | 7    | 11  | 3.4        | -   | -   | -   |     |
|                                 | 生命科学研究科<br>生命・健康コース<br>【千住キャンパス】                                    | 総合I期   | 6     | 19   | 3.2        | 19    | 15         | 8    | 3   | 5          | 1.3 | -   | -   | -   |
| 総合II期                           |   | 6      | 22    | 3.7  | 21         | 10    | 1          | 1    | -   | 2.1        | -   | -   | -   |     |
| 総合III期                          |   | 3      | -     | -    | -          | -     | -          | -    | -   | -          | -   | -   | -   |     |
| 総合IV期                           |   | 若干名    | 2     | -    | 2          | 1     | -          | -    | -   | 2.0        | -   | -   | -   |     |
| 学校推薦                            |   | 5      | 10    | 2.0  | 10         | 10    | 10         | 4    | 6   | 1.0        | -   | -   | -   |     |
| 一般I期                            |   | 20     | 284   | 14.2 | 270        | 79    | 9          | 8    | 1   | 3.4        | 200 | 190 | 127 |     |
| 一般II期                           |   | 7      | 30    | 4.3  | 24         | 13    | 5          | 3    | 2   | 1.8        | 200 | 156 | 103 |     |
| 共通テスト                           |   | 3      | 58    | 19.3 | 58         | 20    | -          | -    | -   | 2.9        | 200 | 172 | 113 |     |
| 外国人                             |   | 若干名    | 2     | -    | 2          | 2     | 2          | 2    | -   | 1.0        | -   | -   | -   |     |
| 計                               |   | 50     | 427   | 8.5  | 406        | 150   | 35         | 21   | 14  | 2.7        | -   | -   | -   |     |
| 生命科学研究科<br>生命コース<br>【東京西キャンパス】  |   | 総合I期   | 5     | 2    | 0.4        | 2     | 2          | 2    | 2   | 2          | 1.0 | -   | -   | -   |
|                                 | 総合II期   | 5      | 2     | 0.4  | 2          | 2     | -          | -    | -   | 1.0        | -   | -   | -   |     |
|                                 | 総合III期  | 3      | -     | -    | -          | -     | -          | -    | -   | -          | -   | -   | -   |     |
|                                 | 総合IV期   | 若干名    | -     | -    | -          | -     | -          | -    | -   | -          | -   | -   | -   |     |
|                                 | 学校推薦  | 5      | 13    | 2.6  | 13         | 13    | 13         | 11   | 2   | 1.0        | -   | -   | -   |     |
|                                 | 一般I期  | 6      | 197   | 32.8 | 185        | 38    | 3          | 1    | 2   | 4.9        | 200 | 178 | 130 |     |
|                                 | 一般II期   | 4      | 25    | 6.3  | 21         | 3     | 1          | 1    | -   | 7.0        | 200 | 162 | 111 |     |
|                                 | 共通テスト   | 2      | 68    | 34.0 | 68         | 32    | 1          | 1    | -   | 2.1        | 200 | 169 | 103 |     |
|                                 | 外国人   | 若干名    | -     | -    | -          | -     | -          | -    | -   | -          | -   | -   | -   |     |
|                                 | 計   | 30     | 307   | 10.2 | 291        | 90    | 20         | 16   | 4   | 3.2        | -   | -   | -   |     |
|                                 | 自然環境学科<br>【千住キャンパス】   | 総合I期   | 6     | 23   | 3.8        | 23    | 12         | 8    | 7   | 1          | 1.9 | -   | -   | -   |
| 総合II期                           |   | 6      | 25    | 4.2  | 25         | 11    | 5          | 5    | -   | 2.3        | -   | -   | -   |     |
| 総合III期                          |   | 3      | 7     | 2.3  | 6          | 4     | 4          | 4    | -   | 1.5        | -   | -   | -   |     |
| 総合IV期                           |   | 若干名    | 2     | -    | 2          | 1     | 1          | 1    | -   | 2.0        | -   | -   | -   |     |
| 学校推薦                            |   | 5      | 12    | 2.4  | 12         | 11    | 10         | 9    | 1   | 1.1        | -   | -   | -   |     |
| 一般I期                            |   | 20     | 304   | 15.2 | 293        | 60    | 8          | 4    | 4   | 4.9        | 200 | 180 | 126 |     |
| 一般II期                           |   | 7      | 36    | 5.1  | 25         | 10    | 4          | 3    | 1   | 2.5        | 200 | 153 | 105 |     |
| 共通テスト                           |   | 3      | 59    | 19.7 | 59         | 21    | 2          | 1    | 1   | 2.8        | 200 | 173 | 121 |     |
| 外国人                             |   | 若干名    | 1     | -    | -          | -     | -          | -    | -   | -          | -   | -   | -   |     |
| 合計                              |   | 50     | 469   | 9.4  | 445        | 130   | 42         | 34   | 8   | 3.4        | -   | -   | -   |     |
| 自然環境学科<br>【東京西キャンパス】            |   | 総合I期   | 8     | 9    | 1.1        | 9     | 8          | 6    | 5   | 1          | 1.1 | -   | -   | -   |
|                                 | 総合II期   | 8      | 7     | 0.9  | 7          | 5     | 2          | 1    | 1   | 1.4        | -   | -   | -   |     |
|                                 | 総合III期  | 6      | 6     | 1.0  | 6          | 6     | 4          | 4    | -   | 1.0        | -   | -   | -   |     |
|                                 | 総合IV期   | 若干名    | -     | -    | -          | -     | -          | -    | -   | -          | -   | -   | -   |     |
|                                 | 学校推薦  | 8      | 20    | 2.5  | 20         | 20    | 20         | 18   | 2   | 1.0        | -   | -   | -   |     |
|                                 | 一般I期  | 12     | 135   | 11.3 | 131        | 29    | 1          | 1    | -   | 4.5        | 200 | 169 | 111 |     |
|                                 | 一般II期   | 5      | 13    | 2.6  | 6          | 1     | -          | -    | -   | 6.0        | 200 | 131 | 131 |     |
|                                 | 共通テスト   | 3      | 40    | 13.3 | 40         | 19    | 1          | 1    | -   | 2.1        | 200 | 177 | 103 |     |
|                                 | 外国人   | 若干名    | -     | -    | -          | -     | -          | -    | -   | -          | -   | -   | -   |     |
|                                 | 合計  | 50     | 230   | 4.6  | 219        | 88    | 34         | 30   | 4   | 2.5        | -   | -   | -   |     |
|                                 | 学部合計  | 総合I期   | 67    | 187  | 2.8        | 186   | 161        | 117  | 52  | 65         | 1.2 | -   | -   | -   |
| 総合II期                           |   | 67     | 206   | 3.1  | 204        | 116   | 32         | 14   | 18  | 1.8        | -   | -   | -   |     |
| 総合III期                          |   | 37     | 37    | 1.0  | 36         | 31    | 24         | 13   | 11  | 1.2        | -   | -   | -   |     |
| 総合IV期                           |   | 若干名    | 8     | -    | 8          | 6     | 5          | 2    | 3   | 1.3        | -   | -   | -   |     |
| 学校推薦                            |   | 71     | 178   | 2.5  | 178        | 175   | 171        | 80   | 91  | 1.0        | -   | -   | -   |     |
| 一般I期                            |   | 169    | 1,621 | 9.6  | 1,566      | 364   | 56         | 27   | 29  | 4.3        | -   | -   | -   |     |
| 一般II期                           |   | 46     | 171   | 3.7  | 132        | 54    | 31         | 14   | 17  | 2.4        | -   | -   | -   |     |
| 共通テスト                           |   | 33     | 339   | 10.3 | 339        | 152   | 11         | 6    | 5   | 2.2        | -   | -   | -   |     |
| 外国人                             |   | 若干名    | 3     | -    | 2          | 2     | 2          | 2    | -   | 1.0        | -   | -   | -   |     |
| 合計                              |   | 490    | 2,750 | 5.6  | 2,651      | 1,061 | 449        | 210  | 239 | 2.5        | -   | -   | -   |     |

※1 志願倍率は、志願者数/募集人員 ※2 合格者数は、第2志望合格者数及び第3志望合格者数を含む ※3 実質倍率は、受験者数/合格者数

| 学部                | 学科(コース)<br>【所属キャンパス】  | 入試区分                  | 募集人員 | 志願者数 | 志願倍率<br>※1 | 受験者数 | 合格者数<br>※2 | 入学者数 |     | 実質倍率<br>※3 | 配点   | 最高点 | 最低点 |
|-------------------|-----------------------|-----------------------|------|------|------------|------|------------|------|-----|------------|------|-----|-----|
|                   |                       |                       |      |      |            |      |            | 男子   | 女子  |            |      |     |     |
| 医療科学部             | 東京理学療法学科<br>【千住キャンパス】 | 総合I期                  | 8    | 94   | 11.8       | 94   | 21         | 16   | 6   | 10         | 4.5  | -   | -   |
|                   |                       | 総合II期                 | 8    | 112  | 14.0       | 112  | 48         | 26   | 14  | 12         | 2.3  | -   | -   |
|                   |                       | 総合III期                | 4    | 14   | 3.5        | 14   | 4          | 4    | 2   | 2          | 3.5  | -   | -   |
|                   |                       | 総合IV期                 | 若干名  | -    | -          | -    | -          | -    | -   | -          | -    | -   | -   |
|                   |                       | 学校推薦                  | 12   | 41   | 3.4        | 41   | 23         | 20   | 13  | 7          | 1.8  | -   | -   |
|                   |                       | 一般I期                  | 30   | 224  | 7.5        | 219  | 14         | 5    | 2   | 3          | 15.6 | 200 | 190 |
|                   |                       | 一般II期                 | 12   | 40   | 3.3        | 33   | 16         | 7    | 5   | 2          | 2.1  | 200 | 176 |
|                   |                       | 共通テスト                 | 6    | 45   | 7.5        | 45   | 10         | 1    | -   | 1          | 4.5  | 200 | 172 |
|                   |                       | 外国人                   | 若干名  | -    | -          | -    | -          | -    | -   | -          | -    | -   | -   |
|                   |                       | 計                     | 80   | 570  | 7.1        | 558  | 136        | 79   | 42  | 37         | 4.1  | -   | -   |
|                   |                       | 東京柔道整復学科<br>【千住キャンパス】 | 総合I期 | 20   | 40         | 2.0  | 40         | 22   | 17  | 11         | 6    | 1.8 | -   |
|                   | 総合II期                 |                       | 20   | 32   | 1.6        | 31   | 11         | 5    | 4   | 1          | 2.8  | -   | -   |
|                   | 総合III期                |                       | 15   | 9    | 0.6        | 9    | 5          | 5    | 4   | 1          | 1.8  | -   | -   |
|                   | 総合IV期                 |                       | 若干名  | -    | -          | -    | -          | -    | -   | -          | -    | -   | -   |
|                   | 学校推薦                  |                       | 8    | 62   | 7.8        | 62   | 62         | 61   | 47  | 14         | 1.0  | -   | -   |
|                   | 一般I期                  |                       | 16   | 68   | 4.3        | 68   | 5          | 2    | 2   | -          | 13.6 | 200 | 166 |
|                   | 一般II期                 |                       | 7    | 12   | 1.7        | 9    | 2          | -    | -   | -          | 4.5  | 200 | 155 |
|                   | 共通テスト                 |                       | 4    | 13   | 3.3        | 13   | 3          | 1    | -   | 1          | 4.3  | 200 | 130 |
|                   | 外国人                   |                       | 若干名  | -    | -          | -    | -          | -    | -   | -          | -    | -   | -   |
|                   | 計                     |                       | 90   | 236  | 2.6        | 232  | 110        | 91   | 68  | 23         | 2.1  | -   | -   |
| 看護学科<br>【千住キャンパス】 | 総合I期                  |                       | 8    | 103  | 12.9       | 101  | 48         | 35   | 5   | 30         | 2.1  | -   | -   |
|                   | 総合II期                 | 8                     | 105  | 13.1 | 103        | 43   | 20         | -    | 20  | 2.4        | -    | -   |     |
|                   | 総合III期                | 4                     | 22   | 5.5  | 22         | 2    | 1          | -    | 1   | 11.0       | -    | -   |     |
|                   | 総合IV期                 | 若干名                   | 1    | -    | 1          | -    | -          | -    | -   | -          | -    | -   |     |
|                   | 学校推薦                  | 12                    | 43   | 3.6  | 42         | 32   | 25         | 3    | 22  | 1.3        | -    | -   |     |
|                   | 一般I期                  | 30                    | 239  | 8.0  | 230        | 10   | 2          | -    | 2   | 23.0       | 200  | 190 |     |
|                   | 一般II期                 | 12                    | 36   | 3.0  | 26         | 5    | 4          | -    | 4   | 5.2        | 200  | 169 |     |
|                   | 共通テスト                 | 6                     | 30   | 5.0  | 30         | 6    | -          | -    | -   | 5.0        | 200  | 189 |     |
|                   | 外国人                   | 若干名                   | -    | -    | -          | -    | -          | -    | -   | -          | -    | -   |     |
|                   | 計                     | 80                    | 579  | 7.2  | 555        | 146  | 87         | 8    | 79  | 3.8        | -    | -   |     |
|                   | 医療福祉学科<br>【千住キャンパス】   | 総合I期                  | 13   | 7    | 0.5        | 7    | 7          | 3    | 2</ |            |      |     |     |

# 令和3年度 入学試験結果

| 学部                                    | 学科(コース)<br>【所属キャンパス】             | 入試区分   | 募集人員 | 志願者数 | 志願倍率<br>※1 | 受験者数 | 合格者数<br>※2 | 入学者数 |     |      | 実質倍率<br>※3 | 配点  | 最高点 | 最低点 |
|---------------------------------------|----------------------------------|--------|------|------|------------|------|------------|------|-----|------|------------|-----|-----|-----|
|                                       |                                  |        |      |      |            |      |            | 男子   | 女子  |      |            |     |     |     |
| 教育人間科学部                               | 幼児保育学科<br>【千住キャンパス】              | 総合I期   | 20   | 19   | 1.0        | 19   | 4          | 4    | -   | 4    | 4.8        | -   | -   | -   |
|                                       |                                  | 総合II期  | 20   | 14   | 0.7        | 13   | 2          | 1    | -   | 1    | 6.5        | -   | -   | -   |
|                                       |                                  | 総合III期 | 10   | 4    | 0.4        | 3    | 1          | -    | -   | -    | 3.0        | -   | -   | -   |
|                                       |                                  | 総合IV期  | 若干名  | -    | -          | -    | -          | -    | -   | -    | -          | -   | -   | -   |
|                                       |                                  | 学校推薦   | 20   | 102  | 5.1        | 102  | 100        | 99   | 9   | 90   | 1.0        | -   | -   | -   |
|                                       |                                  | 一般I期   | 17   | 42   | 2.5        | 42   | 9          | 3    | 1   | 2    | 4.7        | 200 | 176 | 129 |
|                                       |                                  | 一般II期  | 10   | 6    | 0.6        | 4    | 1          | 1    | -   | -    | 4.0        | 200 | 115 | 115 |
|                                       | 共通テスト                            | 3      | 12   | 4.0  | 12         | 2    | -          | -    | -   | 6.0  | 200        | 145 | 140 |     |
|                                       | 計                                | 100    | 199  | 2.0  | 195        | 119  | 108        | 11   | 97  | 1.6  | -          | -   | -   | -   |
|                                       | 学校教育学科<br>(小学校コース)<br>【千住キャンパス】  | 総合I期   | 7    | 23   | 3.3        | 23   | 6          | 2    | 2   | -    | 3.8        | -   | -   | -   |
|                                       |                                  | 総合II期  | 7    | 20   | 2.9        | 20   | 1          | -    | -   | -    | 20.0       | -   | -   | -   |
|                                       |                                  | 総合III期 | 2    | 13   | 6.5        | 13   | 5          | 5    | 2   | 3    | 2.6        | -   | -   | -   |
|                                       |                                  | 総合IV期  | 若干名  | 3    | -          | 3    | 3          | 2    | -   | -    | 1.0        | -   | -   | -   |
|                                       |                                  | 学校推薦   | 8    | 38   | 4.8        | 38   | 30         | 30   | 19  | 11   | 1.3        | -   | -   | -   |
|                                       |                                  | 一般I期   | 10   | 105  | 10.5       | 104  | 6          | -    | -   | -    | 17.3       | 200 | 179 | 164 |
|                                       |                                  | 一般II期  | 3    | 13   | 4.3        | 8    | 2          | -    | -   | -    | 4.0        | 200 | 157 | 149 |
|                                       | 共通テスト                            | 3      | 27   | 9.0  | 27         | 6    | 1          | -    | 1   | 4.5  | 200        | 162 | 134 |     |
|                                       | 計                                | 40     | 242  | 6.1  | 236        | 59   | 40         | 25   | 15  | 4.0  | -          | -   | -   | -   |
|                                       | 学校教育学科<br>(中高理科コース)<br>【千住キャンパス】 | 総合I期   | 3    | 2    | 0.7        | 2    | 1          | -    | -   | -    | 2.0        | -   | -   | -   |
| 総合II期                                 |                                  | 2      | 4    | 2.0  | 4          | 1    | 1          | -    | -   | 4.0  | -          | -   | -   |     |
| 総合III期                                |                                  | 2      | 1    | 0.5  | 1          | -    | -          | -    | -   | -    | -          | -   | -   |     |
| 総合IV期                                 |                                  | 若干名    | -    | -    | -          | -    | -          | -    | -   | -    | -          | -   | -   |     |
| 学校推薦                                  |                                  | 2      | 10   | 5.0  | 10         | 10   | 10         | 8    | 2   | 1.0  | -          | -   | -   |     |
| 一般I期                                  |                                  | 6      | 79   | 13.2 | 79         | 8    | 1          | 1    | -   | 9.9  | 200        | 180 | 170 |     |
| 一般II期                                 |                                  | 3      | 12   | 4.0  | 8          | 4    | 2          | 1    | 1   | 2.0  | 200        | 155 | 120 |     |
| 共通テスト                                 | 2                                | 12     | 6.0  | 12   | 2          | -    | -          | -    | 6.0 | 200  | 182        | 159 |     |     |
| 計                                     | 20                               | 120    | 6.0  | 116  | 26         | 14   | 10         | 4    | 4.5 | -    | -          | -   | -   |     |
| 学校教育学科<br>(中高保健体育コース)<br>【千住キャンパス】    | 総合I期                             | 6      | 29   | 4.8  | 29         | 1    | -          | -    | -   | 29.0 | -          | -   | -   |     |
|                                       | 総合II期                            | 6      | 36   | 6.0  | 36         | 5    | 4          | 1    | 3   | 7.2  | -          | -   | -   |     |
|                                       | 総合III期                           | 4      | 16   | 4.0  | 16         | 2    | 2          | 2    | -   | 8.0  | -          | -   | -   |     |
|                                       | 総合IV期                            | 若干名    | -    | -    | -          | -    | -          | -    | -   | -    | -          | -   | -   |     |
|                                       | 学校推薦                             | 8      | 46   | 5.8  | 45         | 36   | 36         | 28   | 8   | 1.3  | -          | -   | -   |     |
|                                       | 一般I期                             | 10     | 56   | 5.6  | 55         | 2    | -          | -    | -   | 27.5 | 200        | 159 | 158 |     |
|                                       | 一般II期                            | 4      | 8    | 2.0  | 4          | -    | -          | -    | -   | -    | 200        | -   | -   |     |
| 共通テスト                                 | 2                                | 9      | 4.5  | 9    | 2          | -    | -          | -    | 4.5 | 200  | 171        | 160 |     |     |
| 計                                     | 40                               | 200    | 5.0  | 194  | 48         | 42   | 31         | 11   | 4.0 | -    | -          | -   | -   |     |
| 学校教育学科<br>(国際英語コース)<br>【千住キャンパス】      | 総合I期                             | 4      | 2    | 0.5  | 2          | 1    | 1          | -    | 1   | 2.0  | -          | -   | -   |     |
|                                       | 総合II期                            | 4      | -    | -    | -          | -    | -          | -    | -   | -    | -          | -   | -   |     |
|                                       | 総合III期                           | 4      | 2    | 0.5  | 2          | 2    | 2          | 1    | 1   | 1.0  | -          | -   | -   |     |
|                                       | 総合IV期                            | 若干名    | 1    | -    | 1          | -    | -          | -    | -   | -    | -          | -   | -   |     |
|                                       | 学校推薦                             | 6      | 3    | 0.5  | 3          | 3    | 3          | 1    | 2   | 1.0  | -          | -   | -   |     |
|                                       | 一般I期                             | 6      | 22   | 3.7  | 22         | 12   | 2          | 1    | 1   | 1.8  | 200        | 184 | 113 |     |
|                                       | 一般II期                            | 4      | 4    | 1.0  | 3          | -    | -          | -    | -   | -    | 200        | -   | -   |     |
| 共通テスト                                 | 2                                | 4      | 2.0  | 4    | 1          | -    | -          | -    | 4.0 | 200  | 106        | 106 |     |     |
| 計                                     | 30                               | 38     | 1.3  | 37   | 19         | 8    | 3          | 5    | 1.9 | -    | -          | -   | -   |     |
| こども学科<br>(小学校・幼稚園教諭コース)<br>【東京西キャンパス】 | 総合I期                             | 4      | 2    | 0.5  | 2          | 2    | 2          | 2    | 1   | 1.0  | -          | -   | -   |     |
|                                       | 総合II期                            | 4      | -    | -    | -          | -    | -          | -    | -   | -    | -          | -   | -   |     |
|                                       | 総合III期                           | 2      | 7    | 3.5  | 5          | 5    | 3          | 2    | 1   | 1.0  | -          | -   | -   |     |
|                                       | 総合IV期                            | 若干名    | -    | -    | -          | -    | -          | -    | -   | -    | -          | -   | -   |     |
|                                       | 学校推薦                             | 4      | 8    | 2.0  | 8          | 8    | 8          | 4    | 4   | 1.0  | -          | -   | -   |     |
|                                       | 一般I期                             | 2      | 47   | 23.5 | 47         | 5    | 2          | 1    | 1   | 9.4  | 100**      | 96  | 78  |     |
|                                       | 一般II期                            | 2      | 11   | 5.5  | 8          | 2    | 1          | 1    | -   | 4.0  | 100**      | 74  | 68  |     |
| 共通テスト                                 | 2                                | 24     | 12.0 | 24   | 10         | -    | -          | -    | 2.4 | 200  | 142        | 101 |     |     |
| 計                                     | 20                               | 99     | 5.0  | 94   | 32         | 16   | 10         | 6    | 2.9 | -    | -          | -   | -   |     |
| こども学科<br>(幼稚園教諭・保育士コース)<br>【東京西キャンパス】 | 総合I期                             | 6      | 2    | 0.3  | 2          | 2    | 2          | 1    | 1   | 1.0  | -          | -   | -   |     |
|                                       | 総合II期                            | 6      | 3    | 0.5  | 3          | 1    | 1          | -    | -   | 3.0  | -          | -   | -   |     |
|                                       | 総合III期                           | 4      | 1    | 0.3  | 1          | 1    | 1          | 1    | -   | 1.0  | -          | -   | -   |     |
|                                       | 総合IV期                            | 若干名    | 1    | -    | 1          | 1    | 1          | -    | -   | 1.0  | -          | -   | -   |     |
|                                       | 学校推薦                             | 5      | 8    | 1.6  | 8          | 8    | 8          | 2    | 6   | 1.0  | -          | -   | -   |     |
|                                       | 一般I期                             | 5      | 36   | 7.2  | 36         | 4    | 1          | -    | 1   | 9.0  | 100**      | 81  | 63  |     |
|                                       | 一般II期                            | 2      | 6    | 3.0  | 4          | 1    | -          | -    | -   | 4.0  | 100**      | 73  | 73  |     |
| 共通テスト                                 | 2                                | 14     | 7.0  | 14   | 5          | -    | -          | -    | 2.8 | 200  | 137        | 103 |     |     |
| 計                                     | 30                               | 71     | 2.4  | 69   | 23         | 14   | 5          | 9    | 3.0 | -    | -          | -   | -   |     |
| 学部合計                                  | 総合I期                             | 50     | 79   | 1.6  | 79         | 17   | 11         | 5    | 6   | 4.6  | -          | -   | -   |     |
|                                       | 総合II期                            | 49     | 77   | 1.6  | 76         | 10   | 7          | 1    | 6   | 7.6  | -          | -   | -   |     |
|                                       | 総合III期                           | 28     | 44   | 1.6  | 41         | 16   | 13         | 8    | 5   | 2.6  | -          | -   | -   |     |
|                                       | 総合IV期                            | 若干名    | 5    | -    | 5          | 4    | 3          | -    | -   | 1.3  | -          | -   | -   |     |
|                                       | 学校推薦                             | 53     | 215  | 4.1  | 214        | 195  | 194        | 71   | 123 | 1.1  | -          | -   | -   |     |
|                                       | 一般I期                             | 56     | 387  | 6.9  | 385        | 46   | 9          | 4    | 5   | 8.4  | -          | -   | -   |     |
|                                       | 一般II期                            | 28     | 60   | 2.1  | 39         | 10   | 4          | 3    | 1   | 3.9  | -          | -   | -   |     |
| 共通テスト                                 | 16                               | 102    | 6.4  | 102  | 28         | 1    | -          | 1    | 3.6 | -    | -          | -   |     |     |
| 計                                     | 280                              | 969    | 3.5  | 941  | 326        | 242  | 95         | 147  | 2.9 | -    | -          | -   | -   |     |

※1 志願倍率は、志願者数／募集人員 ※2 合格者数は、第2志望合格者数及び第3志望合格者数を含む ※3 実質倍率は、受験者数／合格者数 ※4 こども学科(小学校・幼稚園教諭コース、幼稚園教諭・保育士コース)の一般選抜試験配点は100点満点

| 学部  | 学科(コース)<br>【所属キャンパス】 | 入試区分   | 募集人員  | 志願者数  | 志願倍率<br>※1 | 受験者数  | 合格者数<br>※2 | 入学者数  |     |     | 実質倍率<br>※3 | 配点  | 最高点 | 最低点 |   |
|-----|----------------------|--------|-------|-------|------------|-------|------------|-------|-----|-----|------------|-----|-----|-----|---|
|     |                      |        |       |       |            |       |            | 男子    | 女子  |     |            |     |     |     |   |
| 全学部 | 合計                   | 総合I期   | 197   | 547   | 2.8        | 543   | 302        | 215   | 90  | 125 | 1.8        | -   | -   | -   |   |
|     |                      | 総合II期  | 196   | 562   | 2.9        | 555   | 245        | 245   | 98  | 40  | 58         | 2.3 | -   | -   |   |
|     |                      | 総合III期 | 105   | 138   | 1.3        | 134   | 65         | 53    | 29  | 24  | 2.1        | -   | -   | -   |   |
|     |                      | 総合IV期  | 若干名   | 15    | -          | 15    | 10         | 8     | 5   | 3   | 1.5        | -   | -   | -   |   |
|     |                      | 学校推薦   | 191   | 701   | 3.7        | 699   | 649        | 632   | 325 | 307 | 1.1        | -   | -   | -   |   |
|     |                      | 一般I期   | 335   | 2,681 | 8.0        | 2,608 | 461        | 78    | 39  | 39  | 5.7        | -   | -   | -   |   |
|     |                      | 一般II期  | 121   | 336   | 2.8        | 252   | 94         | 48    | 23  | 25  | 2.7        | -   | -   | -   |   |
|     |                      | 共通テスト  | 75    | 576   | 7.7        | 576   | 213        | 16    | 7   | 9   | 2.7        | -   | -   | -   |   |
|     |                      | 外国人    | 若干名   | 3     | -          | 2     | 2          | 2     | 2   | 2   | -          | 1.0 | -   | -   | - |
|     |                      | 計      | 1,220 | 5,559 | 4.6        | 5,384 | 2,041      | 1,150 | 560 | 590 | 2.6        | -   | -   | -   | - |

※1 志願倍率は、志願者数／募集人員 ※2 合格者数は、第2志望合格者数及び第3志望合格者数を含む ※3 実質倍率は、受験者数／合格者数

# 令和3年度 一般選抜試験入試区分・学科別の選択科目比率

| 学部<br>学科(コース)<br>区分 | 生命環境学部      |      |  |      |         |      |          |      |        |      |         |      |          |      |
|---------------------|-------------|------|--|------|---------|------|----------|------|--------|------|---------|------|----------|------|
|                     | アニマルサイエンス学科 |      |  |      | 生命科学科   |      |          |      | 自然環境学科 |      |         |      |          |      |
|                     | 動物看護福祉コース   |      | アニマルサイエンスコース<br>アニマルセラピーコース<br>野生動物コース |      | 臨床工学コース |      | 生命・健康コース |      | 生命コース  |      | 千住キャンパス |      | 東京西キャンパス |      |
|                     | 一般          |      | 一般                                     |      | 一般      |      | 一般       |      | 一般     |      | 一般      |      | 一般       |      |
|                     | I期          | II期  | I期                                     | II期  | I期      | II期  | I期       | II期  | I期     | II期  | I期      | II期  | I期       | II期  |
| 数 学                 | 19.4        | 12.5 | 25.3                                   | 20.7 | 30.8    | 30.0 | 27.4     | 23.3 | 26.9   | 26.0 | 27.6    | 23.6 | 25.9     | 23.1 |
| 物 理                 | 0.5         | 0.0  | 0.2                                    | 0.0  | 3.9     | 5.0  | 0.7      | 0.0  | 1.5    | 4.0  | 1.5     | 1.5  | 2.2      | 0.0  |
| 化 学                 | 4.6         | 7.1  | 4.4                                    | 12.1 | 9.6     | 10.0 | 9.9      | 10.1 | 8.9    | 14.0 | 6.6     | 6.9  | 5.6      | 11.5 |
| 生 物                 | 33.2        | 33.9 | 35.5                                   | 31.0 | 24.1    | 15.0 | 25.4     | 33.3 | 31.2   | 30.0 | 27.8    | 26.4 | 33.3     | 27.0 |
| 英 語                 | 26.7        | 17.9 | 17.7                                   | 13.8 | 21.5    | 20.0 | 24.3     | 15.0 | 17.3   | 10.0 | 20.1    | 20.8 | 17.4     | 19.2 |
| 国 語                 | 15.6        | 28.6 | 16.9                                   | 22.4 | 10.1    | 20.0 | 12.3     | 18.3 | 14.2   | 16.0 | 16.4    | 20.8 | 15.6     | 19.2 |

| 学部<br>学科(コース)<br>区分 | 医療科学部    |      |          |      |      |      |        |      |        |      |        |      |        |      |
|---------------------|----------|------|----------|------|------|------|--------|------|--------|------|--------|------|--------|------|
|                     | 東京理学療法学科 |      | 東京柔道整復学科 |      | 看護学科 |      | 医療福祉学科 |      | 理学療法学科 |      | 作業療法学科 |      | 柔道整復学科 |      |
|                     | 一般       |      | 一般       |      | 一般   |      | 一般     |      | 一般     |      | 一般     |      | 一般     |      |
| 科目                  | I期       | II期  | I期       | II期  | I期   | II期  | I期     | II期  | I期     | II期  | I期     | II期  | I期     | II期  |
| 数 学                 | 19.9     | 17.5 | 21.3     | 8.3  | 10.9 | 11.1 | 20.9   | 0.0  | 21.3   | 22.2 | 16.7   | 16.7 | 0.0    | 0.0  |
| 物 理                 | 4.0      | 3.8  | 2.9      | 4.2  | 0.2  | 0.0  | 1.2    | 0.0  | 6.0    | 11.1 | 0.0    | 16.7 | 0.0    | 0.0  |
| 化 学                 | 6.0      | 2.5  | 2.9      | 0.0  | 3.6  | 0.0  | 3.5    | 0.0  | 13.2   | 0.0  | 16.7   | 0.0  | 0.0    | 0.0  |
| 生 物                 | 21.9     | 20.0 | 22.1     | 16.7 | 27.0 | 25.0 | 16.3   | 16.7 | 14.7   | 11.1 | 14.6   | 33.3 | 7.1    | 25.0 |
| 英 語                 | 27.4     | 25.0 | 28.7     | 29.2 | 24.3 | 26.4 | 25.6   | 33.3 | 19.1   | 16.7 | 22.9   | 0.0  | 42.9   | 25.0 |
| 国 語                 | 20.8     | 31.2 | 22.1     | 41.6 | 34.0 | 37.5 | 29.0   | 50.0 | 25.7   | 38.9 | 29.1   | 33.3 | 50.0   | 50.0 |
| 日本史                 | /        | /    | /        | /    | /    | /    | 3.5    | 0.0  | /      | /    | /      | /    | /      | /    |



# よくある質問・回答集

## 入学試験に関すること

Q 総合型選抜試験の基礎能力検査（基礎学力試験）は、どのような問題が出題されますか？

A 高等学校で学習した基礎的な内容が出題されます。高等学校で学習した内容をしっかりと復習してください。なお、各科目の出題範囲はP14を確認してください。

Q 総合型選抜試験の基礎能力検査（基礎学力試験）や一般選抜試験の学力試験の科目は当日選択できますか？

A 受験科目は出願時に選択し登録をするため、試験当日に選択したり変更することはできません。なお、複数回受験をする場合の受験科目は、同じ科目を選択することも、異なる科目を選択することも可能です。

Q 総合型選抜試験や、学校推薦型選抜試験（公募制）の面接試験は、どのような対策をすれば良いですか？

A 本学で何を学びたいのか、本学でどのような学生生活を送りたいのか等の志望理由をしっかりと考えてください。総合型選抜試験では学科の定めるテーマ（3分間スピーチ）がありますので、テーマにそった内容について、自分の考えをまとめてください。面接試験は、自分の考えを自分の言葉で話ができるように準備をすることが大切です。

Q 学校推薦型選抜試験（公募制）の小論文は、どのような対策をすれば良いですか？

A 小論文は、全学部・学科（コース）で共通の問題が出題されます。また、本学の小論文では、「文章を読む力」、「文章を書く力」、「文章を理解する力」が求められます。日頃から、書籍や新聞を読む、ニュースを見る等を行い、多くの分野に関心を持ち、それに対する自分の考えを持つことが大切です。

Q 過去に出題された小論文のテーマを教えてください。

A 本学が配布している「赤本」に過去2年分の問題を公表しています。赤本の取り寄せについては本学へお電話ください。（TEL:0120-248-089）

Q 総合型選抜試験Ⅰ期とⅡ期の両方を受けた場合、どちらも合格することはありますか？

A 総合型選抜試験（Ⅰ期・Ⅱ期）それぞれで合格結果が出るため、総合型選抜試験（Ⅰ期・Ⅱ期）の両方で合格することがあります。同一学部・学科（コース）を複数回受験した場合は、総合得点が高い日の成績で合格判定を行います。複数回受験は多くのチャンスがありますので、ぜひ活用してください。

Q 一般選抜試験（Ⅰ期）を3回受験しようと考えています。可否はどのように判定されるのでしょうか？

A 一般選抜試験（Ⅰ期）で、同一学部・学科（コース）を複数回受験した場合は、選択科目2科目の合計得点が高い日の成績で合格判定を行います。自分の得意科目を選択し受験をしてください。毎回、同一科目で受験することもできますし、異なる科目で受験することもできます。

## 新型コロナウイルス感染症対策

Q マスク着用義務化とありますが、面接時にもマスクを着用するのでしょうか？

A 面接時においてもマスク着用を必須としています。ただし、本人確認のため一時的に外していただく場合があります。なお、面接官もマスクを着用し、面接官と受験者との距離を2メートル程度確保し、双方の間にはアクリルボードを設置します。

Q 試験場に付添者（保護者）の控室はありますか？

A 新型コロナウイルス感染症対策として受験者のみの入場としています。付添者（保護者）の控室の用意はありません。あらかじめご了承ください。

Q 家族や友人が新型コロナウイルスに感染して、受験者本人が濃厚接触者となった場合は別日程で受験することはできますか？

A 新型コロナウイルスに罹患した方及び濃厚接触者に該当する方には追試験日程を設けています。追試験の受験有無に関わらず、必ず本学入試担当へ連絡をしてください。

Q オンライン入試は実施しますか？

A 現在（令和3年7月時点）はオンライン入試の実施は予定していません。今後の新型コロナウイルス感染症等の状況により、オンライン入試の実施について検討をします。オンライン入試を実施する場合には、本学ホームページでご案内します。

## 出願に関すること

Q 志望理由書の内容は、受験するたびに変更したほうが良いですか？

A 志望理由書の内容は、同じ内容でも、異なる内容でも結構です。変更するかどうかは、ご自身で判断をしてください。

Q 高校卒業から時間が経っています。卒業証明書は必要でしょうか？

A 卒業証明書の提出は必要です。また併せて成績証明書もご提出ください。なお、調査書が発行できる場合は、卒業証明書・成績証明書の代わりとして調査書の提出で結構ですが、調査書発行の可否は卒業された高等学校に確認してください。

Q 高校に所属しておらず、高等学校卒業程度認定試験を受験してから、出願したいと思っています。受験はできますでしょうか？

A 社会人特別選抜試験及び外国人留学生選抜試験以外で受験することが可能です。高等学校卒業程度認定試験合格（見込）成績証明書を提出いただきますのでご用意ください。

Q 私には障がいがあり、入学試験の際に配慮をお願いしたいと考えています。どのように手続きをしたらよろしいでしょうか？

A 出願開始の1か月前までに、本学入試担当へご相談ください。本学でできる対応が決定してから出願していただくことになります。

Q 現在、高校で文系クラスに在籍していますが、理系学科を受験することはできますか？

A 文系、理系にかかわらず、どの学科でも受験可能です。しかし、入学後には学科に必要な理系科目等があります。高校時代に学習していない場合には、大学入学前に学習をしておいてください。

Q 東京西キャンパスにある学科を受験したいのですが、試験は千住キャンパスで受けられますか？

A 千住キャンパスで受験できます。試験場は志望する学科（コース）が所属するキャンパスではなく、ご自身が受験しやすい試験場を選ぶことができます。試験場による有利・不利は一切ありません。

Q 優遇資格にある検定試験を受けていますが、優遇対象レベルには達していません。証明書は提出した方が良いですか？

A 優遇対象レベル・スコアに達していない場合は、証明書の提出は必要ありません。しかし、ご自身がお持ちの検定試験のレベルを取得するまでの過程や頑張りがあったと思いますので、本学の入学試験で面接を受ける際には、面接官にお伝えください。

Q 入学試験当日の服装に決まりはありますか？

A 特にありません。入学試験受験にふさわしい服装でお越しください。

Q 受験票が届きません。

A 受験票はWEB出願サイトのマイページからご自身でダウンロード・印刷（A4サイズ）してください。試験日間近になってもダウンロードができない場合には入試担当へご連絡ください。

## 合格後

Q 納入金を期日までに振り込みましたが、納入完了の通知がありません。

A 納入完了の通知は発行していません。入学手続き締切日から2週間程度で入学手続きに関する書類を郵送いたしますので到着までお待ちください。ご不安な場合は本学入試担当へご連絡ください。（TEL:03-6910-3706）

Q 総合型選抜試験で合格し、入学手続きをしましたが、一般選抜試験で、待生として合格した場合、何か手続きは必要ですか？

A 総合型選抜試験（Ⅰ期～Ⅲ期）で合格し、入学手続きをした方が、一般選抜試験（Ⅰ期）で待生に選出された場合には、既に納入済の納入金を振り替えることができます。納入金の振替手続きが必要ですので、入試担当まで電話でご連絡ください。（TEL:03-6910-3706）

Q 入学前準備教育が送られてきましたが、行った方が良いですか？

A 総合型選抜試験（Ⅰ期～Ⅲ期）、学校推薦型選抜（公募制）で入学手続きが完了し、本学への入学が決定している方にお送りしています。大学の授業に不安なく取り組めるように、学科の教員が用意した課題になります。必須課題と任意課題があります。必須課題は、必ず行期日までに提出してください。

## 進学相談

Q 個別相談を受けられる機会はありますか？

A 対面型・オンライン型の個別相談を実施しています。詳細は本学ホームページに掲載していますので、ご確認ください。

# マイページMEMO

(WEB出願登録情報を記入しましょう)

## STEP 1 登録が終わったら記録しよう!

|                  |  |
|------------------|--|
| WEB出願サイト ログインID: |  |
| 登録メールアドレス:       |  |

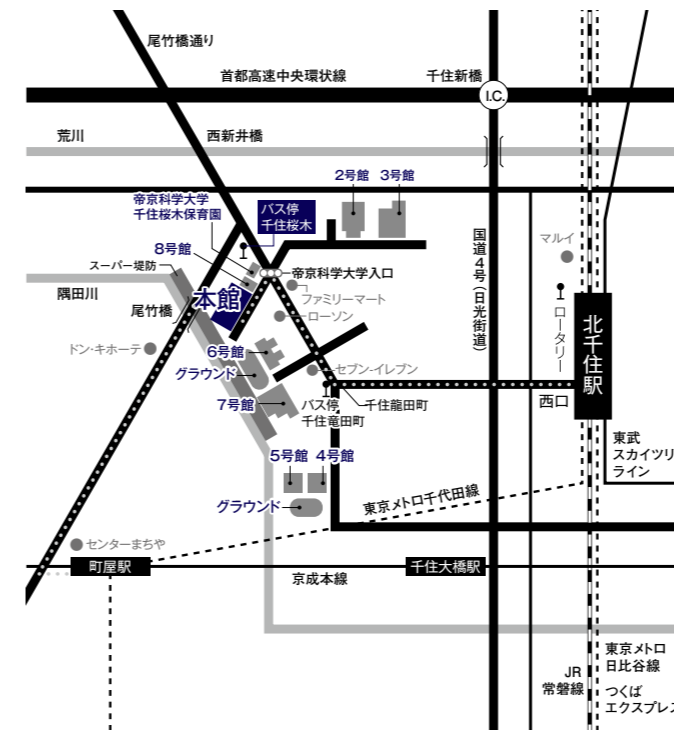
## STEP 2 志望学部・学科(コース)を書こう!

|       |    |    |     |
|-------|----|----|-----|
| 第1志望: | 学部 | 学科 | コース |
| 第2志望: | 学部 | 学科 | コース |
| 第3志望: | 学部 | 学科 | コース |

## STEP 3 試験内容や試験日等の出願情報を整理しよう!

|   | 入試区分<br>(○をつけよう)  | 試験日    | 整理番号   | 受験科目<br>(○をつけよう)                           | 合格発表日  | 入学手続締切日 |
|---|---|--------|--------|--|--------|---------|
| 1 | 総合型( )期<br>学校推薦(公募)<br>一般( )期<br>共通テスト利用<br>社会人<br>外国人留学生 | 月 日( ) | 123456 | 数学・物理・化学<br>生物・国語・英語<br>日本史・世界史<br><br>小論文 | 月 日( ) | 月 日( )  |
| 2 | 総合型( )期<br>学校推薦(公募)<br>一般( )期<br>共通テスト利用<br>社会人<br>外国人留学生 | 月 日( ) | 123456 | 数学・物理・化学<br>生物・国語・英語<br>日本史・世界史<br><br>小論文 | 月 日( ) | 月 日( )  |
| 3 | 総合型( )期<br>学校推薦(公募)<br>一般( )期<br>共通テスト利用<br>社会人<br>外国人留学生 | 月 日( ) | 123456 | 数学・物理・化学<br>生物・国語・英語<br>日本史・世界史<br><br>小論文 | 月 日( ) | 月 日( )  |
| 4 | 総合型( )期<br>学校推薦(公募)<br>一般( )期<br>共通テスト利用<br>社会人<br>外国人留学生 | 月 日( ) | 123456 | 数学・物理・化学<br>生物・国語・英語<br>日本史・世界史<br><br>小論文 | 月 日( ) | 月 日( )  |
| 5 | 総合型( )期<br>学校推薦(公募)<br>一般( )期<br>共通テスト利用<br>社会人<br>外国人留学生 | 月 日( ) | 123456 | 数学・物理・化学<br>生物・国語・英語<br>日本史・世界史<br><br>小論文 | 月 日( ) | 月 日( )  |

# 試験場案内



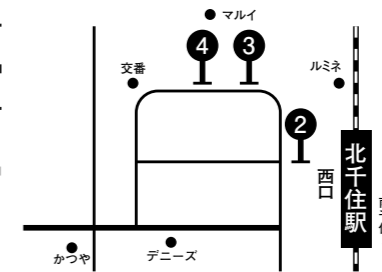
## 千住キャンパス 本館

〒120-0045 東京都足立区千住桜木 2-2-1

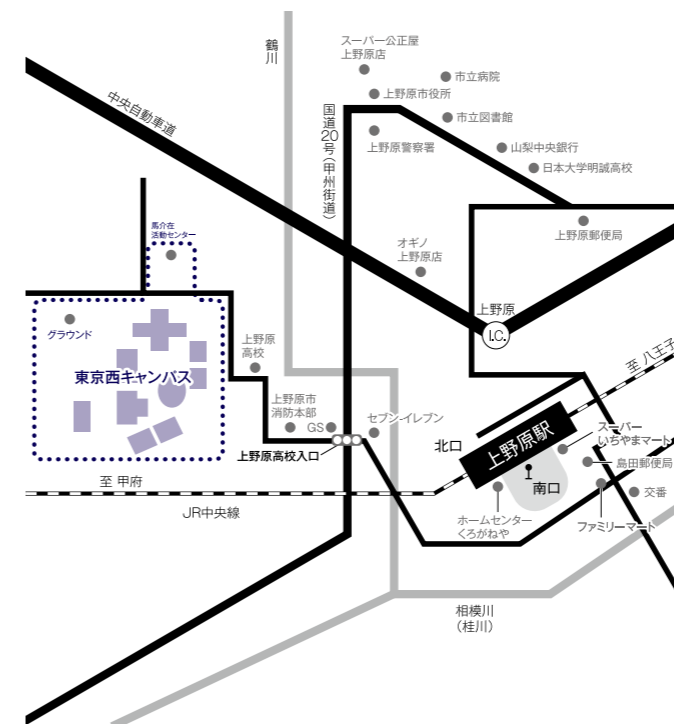
【本館】  
北千住駅西口からバス5分(千住桜木バス停下車 徒歩1分)  
北千住駅から徒歩約20分  
町屋駅からバス5分または徒歩約18分

- 【東武バス】②番乗り場  
④番乗り場
- ・北01「西新井大師」行き
  - ・北02、03「西新井大師」行き
  - ・北04「西新井駅西口」行き
  - ・北05「江北駅」行き
- 【都営バス】③番乗り場
- ・王45「王子駅前」行き  
(千住桜木バス停下車 徒歩3分)

〈ロータリー案内図〉



交通アクセスの詳細はこちら▼



## 東京西キャンパス

〒409-0193 山梨県上野原市八ツ沢 2525

JR 中央線上野原駅南口からバス5分

交通アクセスの詳細はこちら▼



帝京科学大学は、公益財団法人日本高等教育評価機構による大学機関別認証評価を受け、「同機構が定める大学評価基準に適合している。」と認定されました。