

昭和薬科大学

# 2022 年度 入学試験要項





# 目 次

入学者受入れの方針(アドミッションポリシー) -----	1
学内全面禁煙について-----	1
入学定員・募集人員-----	2
追試験, 感染症に伴う変更などについて-----	2
入学試験日程-----	2
入学手続日程-----	2
公募制・学校推薦型選抜 ◎併願制-----	3
A 方式(共通テスト利用)-----	6
B 方式(個別試験)-----	9
C 方式(共通テスト併用) ◎午後入試-----	13
D 方式(共通テスト・B 方式利用)-----	16
出願から合格発表までの留意事項-----	19
1. インターネット出願	
2. 受験・修学上の配慮	
3. 入学試験検定料の納入	
4. 試験場の下見, 食堂・売店, 保護者控室	
5. 追試験, 感染症に伴う入試の変更など	
6. 合格発表	
入学手続その他	
1. 入学金・学生納付金等-----	21
2. 入学手続書類-----	21
3. 柴田奨学基金(無利子)-----	22
4. 特待生制度-----	22
5. なるせ寮(女子寮)-----	22
6. 入学辞退-----	23
※個人情報の取り扱いについて-----	23
よくあるお問い合わせ-----	24
大学へのアクセス・試験当日の臨時バス(B・C 方式)-----	27
インターネット出願の流れ-----	巻末

## 入学者受入れの方針(アドミッションポリシー)

本学は「薬を通して人類に貢献」を理念とし、学則第1条に「広く知識を授け、人格の陶冶に努め、深く薬学に関する学理と技術を教授研究して、社会有為の人材を育成する」ことを掲げています。

本学が望む学生は、6年制薬学教育に対応できる基礎学力を有し、薬学を学ぶ強い意志があり、薬剤師に求められるコミュニケーション能力の資質と豊かな人間性を有する人物であり、以下いずれかの資質や意欲を有する人です。

将来薬剤師として

- 1) 医療を始め幅広い分野で社会に貢献する情熱を有する人
- 2) 新しい薬を創製する創薬分野で活躍する意欲と創造力、向上心を有する人
- 3) 人の健康や薬の適正使用に関心を持ち、その関連分野での活躍を望む人

## 学内全面禁煙について

本学は学内全面禁煙です。通学途上，学校周辺地域における喫煙も禁止しています。入学時には「禁煙誓約書」（本学所定様式）を提出していただきます。



# 入学定員・募集人員

薬学部	学科	入学定員	募集人員					
			学校推薦型選抜		一般選抜			
					共通テスト利用	個別試験	共通テスト併用	共通テスト・B方式利用
			指定校制	公募制	A方式	B方式	C方式	D方式
薬学科 (6年制)	240名	70名	30名	15名	85名	30名	10名	

## 追試験，感染症に伴う変更などについて

追試験（救済措置）の適用を受けるためには大学入学共通テストの成績が必要です。追試験，感染症に伴う入試の変更など、詳細は大学ホームページをご確認ください。

## 入学試験日程

試験方式	出願期間（出願書類は消印有効）	試験日時
公募制 ◎併願制	2021年11月1日（月）～11月12日（金）16時	11月21日（日） 9時30分開始
A方式	2021年12月17日（金）～2022年1月14日（金）16時	共通テスト
B方式	2021年12月17日（金）～2022年1月25日（火）16時	2月4日（金） 10時30分開始
C方式 ◎午後入試	2021年12月17日（金）～2022年1月25日（火）16時	2月3日（木）注 15時00分開始
D方式	2021年12月17日（金）～2022年1月25日（火）16時	共通テスト B方式

注：B方式の前日が試験日です。ご注意ください。

## 入学手続日程

試験方式	合格発表	入学金納入期限	学生納付金等納入期限	入学手続書類送付期限
公募制	2021年12月1日（水）	12月14日（火）	12月14日（火）	12月17日（金）
B方式	2022年2月8日（火）	2月15日（火）	3月11日（金）	3月15日（火）
A・C・D方式	2022年2月10日（木）	2月17日（木）	3月11日（金）	3月15日（火）

**入学辞退期限** 2022年3月31日（木）正午です。入学辞退手続きの詳細は23ページをご確認ください。

# 公募制・学校推薦型選抜 ◎併願制

併願制：入学手続きを完了した後も他大学で実施される推薦・一般選抜を受験することができます。  
よくあるお問い合わせ「公募制・学校推薦型選抜」（24 ページ）もご覧ください。

## 1 募集人員

30 名

## 2 受験資格

下表に掲げる 1 及び 2 の資格をいずれも満たす者

1	高等学校（中等教育学校の後期課程を含む、以下同じ）を 2022 年 3 月に卒業見込みの者 又は 2021 年 3 月に卒業した者
2	薬学教育を受けるに十分な適性・能力がある旨、出身高等学校長の推薦を受けた者

注：受験資格としての評定基準値は定めていません。

## 3 出願期間

入学試験日程（2 ページ）をご確認ください。＜出願書類は消印有効＞  
出願期間の経過後は理由を問わず出願できません。

## 4 出願書類

インターネット出願の流れ（巻末）を参照の上、下表に掲げる 1～4 を志願者が提出すること

1	志願票	インターネット出願サイトで印刷した Web 志願票 出願登録，入学検定料の支払い後、マイページに表示される『志願票（印刷）』の ボタンをクリックして Web 志願票を出力，印刷してください。
2	調査書	高等学校長が作成し，厳封したもの
3	推薦書	高等学校長が作成し，厳封したもの ① インターネット出願サイトまたは大学ホームページのメニュー・入試情報 に掲載している指定様式で作成してください。 ② 指定様式（Word ファイル）をダウンロードの上、必要事項を入力，印刷して 提出することができます。
4	志願理由書	志願者本人が作成したもの ① インターネット出願サイトまたは大学ホームページのメニュー・入試情報 に掲載している指定様式で作成してください。 ② 指定様式（Word ファイル）をダウンロードの上、必要事項を入力，印刷して 提出することができます。
	提出方法	インターネット出願サイトで出力，印刷した『出願書類提出用宛名シート』を任意 の封筒に貼り付けて、郵便局窓口から「簡易書留・速達郵便」で郵送してください。 封筒は A4 の書類を折り畳まずにそのまま封入できるサイズ（角形 2 号）を利用
	留意事項	① 健康診断書の提出は必要ありませんが入学時の健康診断は必ず受診してくださ い。 ② 提出された出願書類は理由を問わず返還しません。

### [受験・修学上の配慮について]

障害等のため受験、及び入学後の修学にあたり配慮を希望する方は、予め入試課までお問い合わせ  
ください。

## 5 入学試験検定料

金額	35,000 円
納入期間	① 出願期間と同じです。入学試験日程（2 ページ）をご確認ください。 ② 出願期間の最終日は納入期限が 18 時 59 分です。ご注意ください。
納入方法	入学試験検定料の納入方法は、インターネット出願の流れ（巻末）の STEP5 入学試験検定料の支払いをご確認ください。
留意事項	納入された入学試験検定料は理由を問わず返還しません。

## 6 受験票

発送時期	出願書類の到着後、5 日前後で発送します。
留意事項	① 試験日の 5 日前になっても受験票が到着しない場合は入試課までお問い合わせください。 ② よくあるお問い合わせ「受験票の到着時期」（25 ページ）もご覧ください。

## 7 入学試験

試験日	入学試験日程（2 ページ）をご確認ください。	
試験場	昭和薬科大学：東京都町田市東玉川学園 3-3165	
試験内容	基礎学力試験（英語・数学・化学）	
基礎学力試験	出題範囲	B 方式（個別試験）に準ずる。
	解答方式	記述式
入学者選抜方法	基礎学力試験の成績、志願理由書、及び調査書等によりアドミッションポリシーを踏まえた総合判定を行い合格者を決定します。なお、学力試験の成績に加え、調査書により「学力の 3 要素」のうち「主体性を持って多様な人々と協働して学ぶ態度」を多面的・総合的に評価します。	

### ◇試験時間割

科目等	時間割	時間配分
受験者入室終了	午前 9 時 15 分	
英 語	午前 9 時 30 分～10 時 20 分	50 分
数 学	午前 10 時 50 分～11 時 40 分	50 分
化 学	午後 0 時 40 分～ 1 時 30 分	50 分

◇留意事項

基礎学力試験	①試験室には午前8時00分から入室可能です。 ②遅刻は試験開始後20分まで認めます。 ③基礎学力試験の試験時間中は、試験終了まで退室できません。
面接	実施しません。感染症の影響を考慮し受験者の健康・安全確保を最優先とすべく、2022年度入試は公募制の面接試験を実施しないこととなりました。
追試験	本学で追試験（救済措置）の適用を受けるためには大学入学共通テストの成績が必要になります。共通テストを利用した追試験の詳細はホームページでご確認ください。
特待生制度	公募制で成績上位10位までの方について、1年次の授業料を全額免除します（免除額1,380,000円）。 特待生制度を利用して本学に入学した場合、1年次の学生納付金等・年間合計額2,023,640円が643,640円に軽減されます。

## 8 合格発表

日時	入学手続日程（2ページ）をご確認ください。発表時間は午後1時です。
合格通知	①合格者には合格証、及び入学手続書類を郵送します。 ②大学内所定の掲示板に3日間、合格者の受験番号を公示します。 ③補助的手段として、大学ホームページにも3日間、合格者の受験番号を掲載します。
出身高等学校への通知	<b>公募制・学校推薦型選抜については高等学校長の推薦を受験資格とする試験の性質上、受験者の氏名、入学試験結果、及び入学後の修学状況を出身高等学校に通知する場合がありますので予めご了承ください。</b>
留意事項	合格発表に関する留意事項については20ページをご確認ください。

## 9 入学手続

入学試験に合格した者は下記のとおり納付金を納入し、入学手続書類を送付して入学手続を完了してください。

**納入期限までに納付金全額の納入がない場合、入学資格を失います。**

◇納付金

内容	入学金、及び学生納付金等（1年次前期分の学生納付金・委託徴収費）
納入金額	1,383,640円（一括納入）
納入期限	入学手続日程（2ページ）をご確認ください。
納入方法	金融機関で振込み 詳細は合格者にお送りする入学手続要項をご確認ください。

◇入学手続書類

送付期限	入学手続日程（2ページ）をご確認ください。
送付方法	郵送 詳細は合格者にお送りする入学手続要項をご確認ください。
手続書類	入学手続書類については21ページをご確認ください。

◇入学辞退

入学辞退の手続きについては23ページをご確認ください。



# A 方式(共通テスト利用)

## 1 募集人員

15名

## 2 受験資格

下表に掲げるいずれかの資格を有し、2022年度(令和4年度)大学入学共通テストにおいて本学が指定する教科・科目を受験する者

1	高等学校(中等教育学校の後期課程を含む、以下同じ)を卒業した者 又は2022年3月に卒業見込みの者
2	通常の課程による12年の学校教育を修了した者、又は2022年3月に修了見込みの者
3	学校教育法施行規則第150条の規定により高等学校を卒業した者と同等以上の学力があると認められる者

## 3 出願期間

入学試験日程(2ページ)をご確認ください。<出願書類は消印有効>  
出願期間の経過後は理由を問わず出願できません。

## 4 出願書類

インターネット出願の流れ(巻末)を参照の上、下表に掲げる1~2を提出すること

1	志願票	インターネット出願サイトで印刷したWeb志願票 出願登録、入学検定料の支払い後、マイページに表示される『志願票(印刷)』のボタンをクリックしてWeb志願票を出力、印刷してください。
2	調査書	出願前3箇月以内に高等学校長が作成し、厳封したもの 複数の試験方式について1回の出願で同時に出願する場合、提出する調査書は1通で可とします。出願後、別の試験方式に追加出願するとき(同時出願でないとき)は改めて調査書の提出が必要です。 ①調査書の発行が受けられない場合は卒業証明書を提出してください。 ②高等学校卒業程度認定試験・大学入学資格検定の合格(見込)者は、合格(見込)証明書、合格(見込)成績証明書を提出してください。
	提出方法	インターネット出願サイトで出力、印刷した『出願書類提出用宛名シート』を任意の封筒に貼り付けて、郵便局窓口から「簡易書留・速達郵便」で郵送してください。 封筒はA4の書類を折り畳まずにそのまま封入できるサイズ(角形2号)を利用
	留意事項	①健康診断書の提出は必要ありませんが、入学時の健康診断は必ず受診してください。 ②提出された出願書類は理由を問わず返還しません。

### [受験・修学上の配慮について]

障害等のため受験、及び入学後の修学にあたり配慮を希望する方は、予め入試課までお問い合わせください。

## 5 入学試験検定料

金額	15,000 円
納入期間	① 出願期間と同じです。入学試験日程（2 ページ）をご確認ください。 ② 出願期間の最終日は納入期限が 18 時 59 分です。ご注意ください。
納入方法	入学試験検定料の納入方法は、インターネット出願の流れ（巻末）の STEP5 入学試験検定料の支払いをご確認ください。
留意事項	納入された入学試験検定料は理由を問わず返還しません。

## 6 受験票

発送時期	出願書類の到着後、5 日前後で発送します。
到着時期	<b>1 回の出願で複数の試験方式に出願（併願）した場合でも受験票は別々に届きます。郵便事情により到着が 3～4 日前後する場合があります。</b>
留意事項	① 出願期間の経過後、1 週間を経過しても受験票が到着しない場合は入試課までお問い合わせください。 <b>大学入学共通テストを受験する際、本学 A 方式の受験票を持参する必要はありません。</b> ② よくあるお問い合わせ「受験票の到着時期」（25 ページ）もご覧ください。

## 7 入学試験

試験内容	大学入学共通テスト
入学者選抜方法	2022 年度（令和 4 年度）大学入学共通テストにおいて本学が指定する教科・科目の成績及び調査書等によりアドミッションポリシーを踏まえた総合判定を行い合格者を決定します。なお、学力試験の成績に加え、調査書により「学力の 3 要素」のうち「主体性を持って多様な人々と協働して学ぶ態度」を多面的・総合的に評価します。
留意事項	① 本学の個別試験は課さない ② 大学入学共通テストのおすすめ受験パターンについてはよくあるお問い合わせ（24 ページ）をご覧ください。

◇大学入学共通テスト（本学が指定する教科・科目）

教科	科目	配点
外国語	「英語」 リスニングテストを含む	200 点 <sup>注</sup>
数学	「数学 I ・数学 A」、 「数学 II ・数学 B」 ともに必須	200 点
理科	「化学」、「生物」、「物理」から 1 科目選択 2 科目受験した場合、高得点の科目を合否判定に採用	200 点 <sup>注</sup>

注：共通テストの得点に外国語はリーディング 1.6 ・リスニング 0.4、理科は 2 を乗じて換算

## 8 合格発表

日時	入学手続日程（2 ページ）をご確認ください。発表時間は午後 1 時です。
合格通知	① 合格者には合格証、及び入学手続書類を郵送します。 ② 大学内所定の掲示板に 3 日間、合格者の受験番号を公示します。 ③ 補助的手段として、大学ホームページにも 3 日間、合格者の受験番号を掲載します。
留意事項	合格発表に関する留意事項については 20 ページをご確認ください。

## 9 入学手続

入学試験に合格した者は下記のとおり納付金を納入し、入学手続書類を送付して入学手続を完了してください。

**納入期限までに納付金全額の納入がない場合、入学資格を失います。**

◇納付金

(1)入学金

内 容	入学金
納入金額	350,000 円
納入期限	入学手続日程 (2 ページ) をご確認ください。
納入方法	金融機関で振込み 詳細は合格者にお送りする入学手続要項をご確認ください。

(2)学生納付金等

内 容	1 年次前期分の学生納付金・委託徴収費
納入金額	1,033,640 円
納入期限	入学手続日程 (2 ページ) をご確認ください。
納入方法	金融機関で振込み 詳細は合格者にお送りする入学手続要項をご確認ください。

◇入学手続書類

送付期限	入学手続日程 (2 ページ) をご確認ください。
送付方法	郵送 詳細は合格者にお送りする入学手続要項をご確認ください。
手続書類	入学手続書類については 21 ページをご確認ください。
留意事項	入学手続きに「大学入学共通テスト受験票」が必要になる場合がありますので紛失しないようご注意ください。

◇入学辞退

入学辞退の手続きについては 23 ページをご確認ください。

# B 方式(個別試験)

## 1 募集人員

85 名

## 2 受験資格

下表に掲げるいずれかの資格を有する者

1	高等学校（中等教育学校の後期課程を含む，以下同じ）を卒業した者 又は 2022 年 3 月に卒業見込みの者
2	通常の課程による 12 年の学校教育を修了した者，又は 2022 年 3 月に修了見込みの者
3	学校教育法施行規則第 150 条の規定により高等学校を卒業した者と同等以上の学力があると認められる者

## 3 出願期間

入学試験日程（2 ページ）をご確認ください。＜出願書類は消印有効＞

出願期間の経過後は理由を問わず出願できません。

## 4 出願書類

インターネット出願の流れ（巻末）を参照の上，下表に掲げる 1～2 を提出すること

1	志願票	インターネット出願サイトで印刷した Web 志願票 出願登録，入学検定料の支払い後、マイページに表示される『志願票（印刷）』の ボタンをクリックして Web 志願票を出力，印刷してください。
2	調査書	出願前 3 箇月以内に高等学校長が作成し，厳封したもの 複数の試験方式について 1 回の出願で同時に出願する場合、提出する調査書は 1 通 で可とします。出願後、 <b>別の試験方式に追加出願するとき（同時出願でないとき） は改めて調査書の提出が必要です。</b> ①調査書の発行が受けられない場合は卒業証明書を提出してください。 ②高等学校卒業程度認定試験・大学入学資格検定の合格（見込）者は、合格（見込） 証明書，合格（見込）成績証明書を提出してください。
	提出方法	インターネット出願サイトで出力，印刷した『出願書類提出用宛名シート』を任意の 封筒に貼り付けて、郵便局窓口から「簡易書留・速達郵便」で郵送してください。 封筒は A4 の書類を折り畳まずにそのまま封入できるサイズ（角形 2 号）を利用
	留意事項	①健康診断書の提出は必要ありませんが、入学時の健康診断は必ず受診してください。 ②提出された出願書類は理由を問わず返還しません。

### [受験・修学上の配慮について]

障害等のため受験、及び入学後の修学にあたり配慮を希望する方は、予め入試課までお問い合わせ  
ください。

## 5 入学試験検定料

金額	35,000 円
納入期間	① 出願期間と同じです。入学試験日程（2 ページ）をご確認ください。 ② 出願期間の最終日は納入期限が 18 時 59 分です。ご注意ください。
納入方法	入学試験検定料の納入方法は、インターネット出願の流れ（巻末）の STEP5 入学試験検定料の支払いをご確認ください。
留意事項	① B 方式出願の際、あわせて D 方式に出願可能です。D 方式は B 方式との同時出願のみとなります。B 方式の出願完了後に別途 D 方式に出願することはできませんので、ご注意ください。 ② 納入された入学試験検定料は理由を問わず返還しません。

## 6 受験票

発送時期	出願書類の到着後、5 日前後で発送します。
到着時期	<b>1 回の出願で複数の試験方式に出願（併願）した場合でも受験票は別々に届きます。郵便事情により到着が 3~4 日前後する場合があります。</b>
留意事項	① 試験日の 5 日前になっても受験票が到着しない場合は入試課までお問い合わせください。 ② よくあるお問い合わせ「受験票の到着時期」（25 ページ）もご覧ください。

## 7 入学試験

試験日	入学試験日程（2 ページ）をご確認ください。
試験場	昭和薬科大学：東京都町田市東玉川学園 3-3165
試験内容	学力試験（英語・数学・化学）
解答方式	マーク式・記述式併用 解答には HB、又は B の黒鉛筆、プラスチック製の消しゴムを使用してください。
入学者選抜方法	学力試験の成績、及び調査書等によりアドミッションポリシーを踏まえた総合判定を行い合格者を決定します。なお、学力試験の成績に加え、調査書により「学力の 3 要素」のうち「主体性を持って多様な人々と協働して学ぶ態度」を多面的・総合的に評価します。

### ◇留意事項

入学試験	① 試験室には午前 9 時 00 分から入室可能です。 ② 遅刻は試験開始後 20 分まで認めます。 ③ 学力試験の試験時間中は、試験終了まで退室できません。
D 方式	B 方式出願の際、あわせて D 方式に出願可能です。D 方式は B 方式との同時出願のみとなります。B 方式の出願完了後に別途 D 方式に出願することはできませんので、ご注意ください。
追試験	本学で追試験（救済措置）の適用を受けるためには大学入学共通テストの成績が必要になります。共通テストを利用した追試験の詳細はホームページでご確認ください。
特待生制度	B 方式で成績上位 50 位までの方について、1 年次の授業料を全額免除します（免除額 1,380,000 円）。 特待生制度を利用して本学に入学した場合、1 年次の学生納付金等・年間合計額 2,023,640 円が 643,640 円に軽減されます。

◇試験時間割

科目等	時間割	時間配分
受験者入室終了	午前 10 時 15 分	
英 語	午前 10 時 30 分～11 時 40 分	70 分
数 学	午後 0 時 40 分～ 1 時 50 分	70 分
化 学	午後 2 時 20 分～ 3 時 30 分	70 分

◇出題範囲・配点

科 目	出題範囲	配 点
英 語	コミュニケーション英語 I・II・III, 英語表現 I・II	100 点
数 学	数学 I, II, A, B (数列・ベクトル)	100 点
化 学	化学基礎, 化学	100 点

## 8 合格発表

日時	入学手続日程（2 ページ）をご確認ください。発表時間は午後 1 時です。
合格通知	①合格者には合格証、及び入学手続書類を郵送します。 ②大学内所定の掲示板に 3 日間、合格者の受験番号を公示します。 ③補助的手段として、大学ホームページにも 3 日間、合格者の受験番号を掲載します。
留意事項	合格発表に関する留意事項については 20 ページをご確認ください。

## 9 入学手続

入学試験に合格した者は下記のとおり納付金を納入し、入学手続書類を送付して入学手続を完了してください。

**納入期限までに納付金全額の納入がない場合、入学資格を失います。**

◇納付金

(1)入学金

内容	入学金
納入金額	350,000 円
納入期限	入学手続日程（2 ページ）をご確認ください。
納入方法	金融機関で振込み 詳細は合格者にお送りする入学手続要項をご確認ください。

(2)学生納付金等

内容	1 年次前期分の学生納付金・委託徴収費
納入金額	1,033,640 円
納入期限	入学手続日程（2 ページ）をご確認ください。
納入方法	金融機関で振込み 詳細は合格者にお送りする入学手続要項をご確認ください。

◇入学手続書類

送付期限	入学手続日程（2 ページ）をご確認ください。
送付方法	郵送 詳細は合格者にお送りする入学手続要項をご確認ください。
手続書類	入学手続書類については 21 ページをご確認ください。

◇入学辞退

入学辞退の手続きについては 23 ページをご確認ください。

# C方式(共通テスト併用) ◎午後入試

## 1 募集人員

30名

## 2 受験資格

下表に掲げるいずれかの資格を有し、2022年度(令和4年度)大学入学共通テストにおいて本学が指定する教科・科目を受験する者

1	高等学校(中等教育学校の後期課程を含む、以下同じ)を卒業した者 又は2022年3月に卒業見込みの者
2	通常の課程による12年の学校教育を修了した者、又は2022年3月に修了見込みの者
3	学校教育法施行規則第150条の規定により高等学校を卒業した者と同等以上の学力があると認められる者

## 3 出願期間

入学試験日程(2ページ)をご確認ください。<出願書類は消印有効>  
出願期間の経過後は理由を問わず出願できません。

## 4 出願書類

インターネット出願の流れ(巻末)を参照の上、下表に掲げる1~2を提出すること

1	志願票	インターネット出願サイトで印刷したWeb志願票 出願登録、入学検定料の支払い後、マイページに表示される『志願票(印刷)』のボタンをクリックしてWeb志願票を出力、印刷してください。
2	調査書	出願前3箇月以内に高等学校長が作成し、厳封したもの 複数の試験方式について1回の出願で同時に出願する場合、提出する調査書は1通で可とします。出願後、別の試験方式に追加出願するとき(同時出願でないとき)は改めて調査書の提出が必要です。 ①調査書の発行が受けられない場合は卒業証明書を提出してください。 ②高等学校卒業程度認定試験・大学入学資格検定の合格(見込)者は、合格(見込)証明書、合格(見込)成績証明書を提出してください。
	提出方法	インターネット出願サイトで出力、印刷した『出願書類提出用宛名シート』を任意の封筒に貼り付けて、郵便局窓口から「簡易書留・速達郵便」で郵送してください。 封筒はA4の書類を折り畳まずにそのまま封入できるサイズ(角形2号)を利用
	留意事項	①健康診断書の提出は必要ありませんが、入学時の健康診断は必ず受診してください。 ②提出された出願書類は理由を問わず返還しません。

### [受験・修学上の配慮について]

障害等のため受験、及び入学後の修学にあたり配慮を希望する方は、予め入試課までお問い合わせください。



## 5 入学試験検定料

金額	25,000 円
納入期間	① 出願期間と同じです。入学試験日程（2 ページ）をご確認ください。 ② 出願期間の最終日は納入期限が 18 時 59 分です。ご注意ください。
納入方法	入学試験検定料の納入方法は、インターネット出願の流れ（巻末）の STEP5 入学試験検定料の支払いをご確認ください。
留意事項	納入された入学試験検定料は理由を問わず返還しません。

## 6 受験票

発送時期	出願書類の到着後、5 日前後で発送します。
到着時期	<b>1 回の出願で複数の試験方式に出願（併願）した場合でも受験票は別々に届きます。郵便事情により到着が 3～4 日前後する場合もあります。</b>
留意事項	①試験日の 5 日前になっても受験票が到着しない場合は入試課までお問い合わせください。 <b>大学入学共通テストを受験する際、本学 C 方式の受験票を持参する必要はありません。</b> ②よくあるお問い合わせ「受験票の到着時期」（25 ページ）もご覧ください。

## 7 入学試験

試験内容	個別試験（化学），大学入学共通テスト（外国語・数学）
配点	化学 300 点，外国語・数学各 100 点 <sup>※</sup>
入学者選抜方法	①個別試験の成績，2022 年度（令和 4 年度）大学入学共通テストにおいて本学が指定する教科・科目の成績，及び調査書等によりアドミッションポリシーを踏まえた総合判定を行い合格者を決定します。なお、学力試験の成績に加え、調査書により「学力の 3 要素」のうち「主体性を持って多様な人々と協働して学ぶ態度」を多面的・総合的に評価します。 ②個別試験を欠席した者は合否判定の対象としません。

注：共通テストの得点に外国語はリーディング 0.8・リスニング 0.2，数学は 0.5 を乗じて換算

### ◇個別試験

試験日	入学試験日程（2 ページ）をご確認ください。
試験場	昭和薬科大学：東京都町田市東玉川学園 3-3165
試験内容	学力試験（化学）
出題範囲	化学基礎，化学
解答方式	記述式

### ◇留意事項

個別試験	①試験室には午前 11 時 30 分から入室可能です。 ②遅刻は試験開始後 20 分まで認めます。 ③学力試験の試験時間中は、試験終了まで退室できません。
追試験	本学で追試験（救済措置）の適用を受けるためには大学入学共通テストの成績が必要になります。共通テストを利用した追試験の詳細はホームページでご確認ください。
午後入試	試験開始時刻は午後 3 時です。同日に実施される他大学の午前入試とあわせて受験できます。
共通テスト	大学入学共通テストのおすすめ受験パターンについてはよくあるお問い合わせ（24 ページ）をご覧ください。

◇試験時間割

科目等	時間割	時間配分
受験者入室終了	午後 2 時 45 分	
化 学	午後 3 時 00 分～4 時 10 分	70 分

◇大学入学共通テスト（本学が指定する教科・科目）

教 科	科 目
外国語	「英語」 リスニングテストを含む
数 学	「数学Ⅰ・数学A」, 「数学Ⅱ・数学B」 とともに必須

## 8 合格発表

日 時	入学手続日程（2 ページ）をご確認ください。発表時間は午後 1 時です。
合格通知	①合格者には合格証、及び入学手続書類を郵送します。 ②大学内所定の掲示板に 3 日間、合格者の受験番号を公示します。 ③補助的手段として、大学ホームページにも 3 日間、合格者の受験番号を掲載します。
留意事項	合格発表に関する留意事項については 20 ページをご確認ください。

## 9 入学手続

入学試験に合格した者は下記のとおり納付金を納入し、入学手続書類を送付して入学手続を完了してください。

**納入期限までに納付金全額の納入がない場合、入学資格を失います。**

◇納付金

(1) 入学金

内 容	入学金
納入金額	350,000 円
納入期限	入学手続日程（2 ページ）をご確認ください。
納入方法	金融機関で振込み 詳細は合格者にお送りする入学手続要項をご確認ください。

(2) 学生納付金等

内 容	1 年次前期分の学生納付金・委託徴収費
納入金額	1,033,640 円
納入期限	入学手続日程（2 ページ）をご確認ください。
納入方法	金融機関で振込み 詳細は合格者にお送りする入学手続要項をご確認ください。

◇入学手続書類

送付期限	入学手続日程（2 ページ）をご確認ください。
送付方法	郵送 詳細は合格者にお送りする入学手続要項をご確認ください。
手続書類	入学手続書類については 21 ページをご確認ください。
留意事項	入学手続きに「大学入学共通テスト受験票」が必要になる場合がありますので紛失しないようご注意ください。

◇入学辞退

入学辞退の手続きについては 23 ページをご確認ください。

# D方式(共通テスト・B方式利用)

## 1 募集人員

10名

## 2 受験資格

下表に掲げるいずれかの資格を有し、2022年度(令和4年度)大学入学共通テストにおいて本学が指定する教科・科目、および本学B方式(9ページ)を受験する者

1	高等学校(中等教育学校の後期課程を含む、以下同じ)を卒業した者 又は2022年3月に卒業見込みの者
2	通常の課程による12年の学校教育を修了した者、又は2022年3月に修了見込みの者
3	学校教育法施行規則第150条の規定により高等学校を卒業した者と同等以上の学力があると認められる者

## 3 出願期間

入学試験日程(2ページ)をご確認ください。<出願書類は消印有効>  
出願期間の経過後は理由を問わず出願できません。

## 4 出願書類

インターネット出願の流れ(巻末)を参照の上、下表に掲げる1~2を提出すること

1	志願票	インターネット出願サイトで印刷したWeb志願票 出願登録、入学検定料の支払い後、マイページに表示される『志願票(印刷)』のボタンをクリックしてWeb志願票を出力、印刷してください。
2	調査書	出願前3箇月以内に高等学校長が作成し、厳封したもの 複数の試験方式について1回の出願で同時に出願する場合、提出する調査書は1通で可とします。出願後、別の試験方式に追加出願するとき(同時出願でないとき)は改めて調査書の提出が必要です。 ①調査書の発行が受けられない場合は卒業証明書を提出してください。 ②高等学校卒業程度認定試験・大学入学資格検定の合格(見込)者は、合格(見込)証明書、合格(見込)成績証明書を提出してください。
	提出方法	インターネット出願サイトで出力、印刷した『出願書類提出用宛名シート』を任意の封筒に貼り付けて、郵便局窓口から「簡易書留・速達郵便」で郵送してください。封筒はA4の書類を折り畳まずにそのまま封入できるサイズ(角形2号)を利用
	留意事項	①健康診断書の提出は必要ありませんが、入学時の健康診断は必ず受診してください。 ②提出された出願書類は理由を問わず返還しません。

### [受験・修学上の配慮について]

障害等のため受験、及び入学後の修学にあたり配慮を希望する方は、予め入試課までお問い合わせください。

## 5 入学試験検定料

金額	10,000 円
納入期間	① 出願期間と同じです。入学試験日程（2 ページ）をご確認ください。 ② 出願期間の最終日は納入期限が 18 時 59 分です。ご注意ください。
納入方法	入学試験検定料の納入方法は、インターネット出願の流れ（巻末）の STEP5 入学試験検定料の支払いをご確認ください。
留意事項	① B 方式出願の際、あわせて D 方式に出願可能です。D 方式は B 方式との同時出願のみとなります。B 方式の出願完了後に別途 D 方式に出願することはできませんので、ご注意ください。 ② 納入された入学試験検定料は理由を問わず返還しません。

## 6 受験票

発送時期	出願書類の到着後、5 日前後で発送します。
到着時期	<b>1 回の出願で複数の試験方式に出願（併願）した場合でも受験票は別々に届きます。郵便事情により到着が 3~4 日前後する場合があります。</b>
留意事項	① 出願期間の経過後、1 週間を経過しても受験票が到着しない場合は入試課までお問い合わせください。 <b>大学入学共通テストを受験する際、本学 D 方式の受験票を持参する必要はありません。</b> ② よくあるお問い合わせ「受験票の到着時期」（25 ページ）もご覧ください。

## 7 入学試験

試験内容	大学入学共通テスト（生物又は物理）、B 方式（英語、数学、化学）
配点	生物又は物理 200 点、英語・数学・化学各 50 点 <sup>注</sup>
入学者選抜方法	① 2022 年度（令和 4 年度）大学入学共通テストにおいて本学が指定する教科・科目の成績、B 方式の成績及び調査書等によりアドミッションポリシーを踏まえた総合判定を行い合格者を決定します。なお、学力試験の成績に加え、調査書により「学力の 3 要素」のうち「主体性を持って多様な人々と協働して学ぶ態度」を多面的・総合的に評価し、合格者を決定します。 ② B 方式を欠席した者は合否判定の対象としません。
留意事項	共通テスト、B 方式の成績で合否判定を行いますので、D 方式としての受験負担はありません。

◇大学入学共通テスト（本学が指定する教科・科目）

教科	科目	配点 <sup>注</sup>
理科	「生物」、「物理」から 1 科目選択 2 科目受験した場合、高得点の科目を合否判定に採用	200 点

注：共通テストの得点に 2 を乗じて換算

◇B 方式入試（出題範囲・配点）

科目	出題範囲	配点 <sup>注</sup>
英語	コミュニケーション英語 I・II・III、英語表現 I・II	50 点
数学	数学 I, II, A, B (数列・ベクトル)	50 点
化学	化学基礎、化学	50 点

注：B 方式と配点が違います。B 方式の得点に 0.5 を乗じて換算

◇留意事項

同時出願が必要	B方式出願の際、あわせてD方式に出願可能です。D方式はB方式との同時出願のみとなります。B方式の出願完了後に別途D方式に出願することはできませんので、ご注意ください。
追試験	本学で追試験（救済措置）の適用を受けるためには大学入学共通テストの成績が必要になります。共通テストを利用した追試験の詳細はホームページでご確認ください。
共通テスト	大学入学共通テストのおすすめ受験パターンについてはよくあるお問い合わせ（24ページ）をご覧ください。

## 8 合格発表

日時	入学手続日程（2ページ）をご確認ください。発表時間は午後1時です。
合格通知	①合格者には合格証、及び入学手続書類を郵送します。 ②大学内所定の掲示板に3日間、合格者の受験番号を公示します。 ③補助的手段として、大学ホームページにも3日間、合格者の受験番号を掲載します。
留意事項	合格発表に関する留意事項については20ページをご確認ください。

## 9 入学手続

入学試験に合格した者は下記のとおり納付金を納入し、入学手続書類を送付して入学手続を完了してください。

**納入期限までに納付金全額の納入がない場合、入学資格を失います。**

◇納付金

(1)入学金

内容	入学金
納入金額	350,000円
納入期限	入学手続日程（2ページ）をご確認ください。
納入方法	金融機関で振込み 詳細は合格者にお送りする入学手続要項をご確認ください。

(2)学生納付金等

内容	1年次前期分の学生納付金・委託徴収費
納入金額	1,033,640円
納入期限	入学手続日程（2ページ）をご確認ください。
納入方法	金融機関で振込み 詳細は合格者にお送りする入学手続要項をご確認ください。

◇入学手続書類

送付期限	入学手続日程（2ページ）をご確認ください。
送付方法	郵送 詳細は合格者にお送りする入学手続要項をご確認ください。
手続書類	入学手続書類については21ページをご確認ください。
留意事項	入学手続きに「大学入学共通テスト受験票」が必要になる場合がありますので紛失しないようご注意ください。

◇入学辞退

入学辞退の手続きについては23ページをご確認ください。

# 出願から合格発表までの留意事項

## 1 インターネット出願

出願方法	出願はインターネット出願サイトで行います。インターネット出願の流れは、この入学試験要項の巻末をご確認ください。
高校コード	高校コードは、大学入学共通テスト「受験案内」に掲載されている高等学校等コード表又は大学ホームページ・入試情報をご確認ください。
写 真	①試験時間中に眼鏡をかける志願者は、眼鏡をかけて撮影してください。 ②インターネット出願サイトでアップロードされた顔写真は学生証の写真として使用します。 写真の服装は自由（学生証は在学中の6年間使用します。） ③本人確認が確実にできる鮮明な顔写真をアップロードしてください。
保護者	保護者欄には父母をはじめ、緊急時に連絡がとりやすい方を入力してください。
同時出願	①A・B・C・D方式について複数の試験方式に1回の出願で同時に出願することができます。複数の試験方式に同時出願する場合、提出する調査書は1通で可とします。 ②出願後、別の試験方式に追加出願するとき（同時出願でないとき）は改めて調査書の提出が必要です。
D方式	B方式出願の際、あわせてD方式に出願可能です。D方式はB方式との同時出願のみとなります。B方式の出願完了後に別途D方式に出願することはできませんので、ご注意ください。

## 2 受験・修学上の配慮

配慮希望の方	障害等のため受験、及び入学後の修学にあたり配慮を希望する方は、予め入試課までお問い合わせください。
--------	---------------------------------------------------

## 3 入学試験検定料の納入

納入方法	入学試験検定料の納入方法はインターネット出願の流れ（巻末）のSTEP5 入学試験検定料の支払いをご確認ください。
留意事項	① B方式出願の際、あわせてD方式に出願可能です。D方式はB方式との同時出願のみとなります。B方式の出願完了後に別途D方式に出願することはできませんので、ご注意ください。 ② 納入された入学試験検定料は理由を問わず返還しません。

## 4 試験場の下見, 食堂・売店, 保護者控室

試験場の下見	試験場の下見については試験日が近づきましたらホームページでお知らせいたします。下見を可とする場合においても試験室への入室はできません。
食堂・売店	食堂・売店の営業については試験日が近づきましたらホームページでお知らせいたします。なお、昼食は可能な限り各自でご準備ください。
保護者控室	保護者控室の利用については試験日が近づきましたらホームページでお知らせいたします。

## 5 追試験, 感染症に伴う入試の変更など

追試験	本学で追試験（救済措置）の適用を受けるためには大学入学共通テストの成績が必要になります。共通テストを利用した追試験の詳細はホームページでご確認ください。
入試の変更	試験日程, 試験内容について感染症の影響により止むを得ず変更する可能性があります。変更の際はホームページでお知らせいたします。

## 6 合格発表

繰上合格	一般選抜の合格発表時に補欠者を発表する場合があります。補欠者については繰上合格を保証するものではなく、正規合格者の手続状況を勘案し、繰上合格とする場合に電話で連絡します。繰上合格とする場合は本人又は保護者あてに必ず連絡がとれるまで電話連絡を行います。
お問い合わせ	①合否に関する電話でのお問い合わせには応じません。 ②繰上合格の有無, 可能性, 連絡時期の目安などに関しては回答できかねます。
ホームページ	大学ホームページにおける合格者受験番号の掲載はあくまで補助的手段であり、大学内所定の掲示板による公示に代わるものではありません。そのため、外部からの改ざん等について大学は責任を負いません。
その他	受験に際して虚偽の記載・入力, 不正などがあつた場合は合格を取り消します。

# 入学手続その他

## 1 入学金・学生納付金等

(単位：円)

学 科 目	年 納 入 期	第 1 年次		第 2～6 各年次	
		前期 (入学期)	後期 (10 月)	前期 (4 月)	後期 (10 月)
入 学 金		350,000			

学 科 目	年 納 入 期	第 1 年次		第 2～6 各年次	
		前期 (入学期)	後期 (10 月)	前期 (4 月)	後期 (10 月)
授 業 料		690,000	690,000	690,000	690,000
施 設 設 備 費		300,000	300,000	300,000	300,000
<b>学 生 納 付 金 計</b>		990,000	990,000	990,000	990,000
学生教育研究災害傷害保険料		4,800			
学生教育研究付帯賠償責任保険料		2,040			
厚 生 福 祉 会 費		30,000		30,000	
学 友 会 入 会 金		4,000			
学 友 会 費		2,800		2,800	
<b>委 託 徴 収 費 計</b>		43,640	0	32,800	0
<b>合 計</b>		1,033,640	990,000	1,022,800	990,000

- ①上記以外に卒業実習教育経費として4年次40,000円、5・6年次各10,000円を別途徴収します。
- ②実務実習費用は授業料に含まれています。
- ③公募制の成績上位10位及びB方式の成績上位50位までの方は、特待生として1年次の授業料1,380,000円を免除します。
- ④入学後に「昭和薬科大学教育充実資金寄附金」の募集をしています。これは任意の寄附金であり入学にあたって条件とするものではありません。なお入学前に寄附金の募集は行っておりません。

## 2 入学手続書類

下表に掲げる1～3を提出すること

1	住民票	本人記載事項のみで可（マイナンバーの表示がないもの） ①本籍地の表示は不要 ②外国籍の方は国籍・地域・在留資格が表示された住民票
2	本学所定様式	合格者に下記の様式をお送りします。 ①誓約書 ②個人情報取扱い事項に関する同意書 ③禁煙誓約書『学内全面禁煙について』本要項1ページを参照
3	卒業証明書 (原本)	送付期日に間に合わない場合は上記1及び2を先に送付のこと（期日後送付も可）。 ◎入手でき次第、任意の封筒で入試課あて発送（普通郵便で可）
	留意事項	①高等学校を卒業見込みの方で、入学手続書類の送付期限までに卒業証明書が発行されない場合は上記1及び2を先に送付してください。 卒業証明書は発行され次第、速やかに入試課あてお送りください。 ②提出された入学手続書類は理由を問わず返還しません。



### 3 柴田奨学基金(無利子)

元理事長・学長柴田武先生を顕彰して柴田奨学基金が設けられています。品行方正、成績優秀で経済状態困難な者に対し、選考の上、奨学金を貸与しています。

第1種	対 象	品行方正，成績優秀で経済事情困難な者
	貸与金額	年額 35 万円 3 月，8 月を除く 10 回
第2種	対 象	5 年次後期以降，家計の急変により就学継続が困難な者
	貸与金額	年額 50 万円以内 原則一括交付，2 回まで
第3種	対 象	4 年次以降，家計の急変により就学継続が困難な者
	貸与金額	年間 1 回の納付金額を上限とし最高 3 回まで

注：日本学生支援機構，その他奨学生の推薦も行っています。

### 4 特待生制度

1 年次 (入学時)	公募制で成績上位 10 位，B 方式で成績上位 50 位までの方について、1 年次の授業料を全額免除します (免除額 1,380,000 円)。特待生制度を利用して本学に入学した場合、1 年次の学生納付金等・年間合計額 2,023,640 円が 643,640 円に軽減されます。
2 年次～5 年次	学生生活や学習態度の優れた学生 (各学年 2 名) を特待生として表彰し、授業料の半額を免除しています。

### 5 なるせ寮(女子寮)

大学の敷地内に地方出身の女子学生を対象とした「なるせ寮」を設置しています。

所在地	大学の敷地内	
食 事	朝・夕食付 ※平日・土曜日の朝食と夕食、日曜・祝日の朝食を提供します。3 月と 8 月の食事提供はありません。 ※アレルギー等による特別な対応は行っておりません。	
居 室	2 人部屋，全 40 室，各室 17 m <sup>2</sup>	
居室設備	机，イス，書棚，クローゼット，ベッド，カーテン，電気スタンド，エアコンなど生活に必要な家具・備品類を完備	
共用設備	食堂，学習室 (無線 LAN 完備)，パブリックバス，シャワーブース，ランドリールームなど	
談話室	各階に談話室があり、テレビ，冷蔵庫，電子レンジ，アイロン，掃除機などが設置されています。	
費 用	入寮費	20 万円 入寮時のみ
	寮 費	前期 18 万円，後期 18 万円 光熱費・水道代込み
	食 費	前期 12 万円，後期 12 万円
	その他	前期 0 万円，後期 0 万円
留意事項	①夏季・冬季・春季の休暇中は、一定期間閉寮します。 ②原則、自宅からの通学時間が片道 2 時間以上かかる方を対象としています。	

注：社会情勢等を考慮し、今後寮費等 (入寮費・食費含) の改定を行うこともあります。

詳細は学生課までお問い合わせください。

## 6 入学辞退

入学試験に合格し納付金を全額納入した方が、入学辞退期限までに下表に掲げる手続き 1 及び 2 を完了した場合に限り納付金から入学金を除いた金額を返還します。

手続き 1	入学辞退が決定した時点で、入学辞退期限を待つことなく速やかに電話でその旨を申し出ること
手続き 2	本学所定の「入学辞退届」を入学辞退期限までに提出し、あわせて既に受領している「入学許可証」を返還すること 簡易書留で郵送のこと
入学辞退期限	入学手続日程（2 ページ）をご確認ください。
留意事項	①入学辞退期限の経過後に入学辞退を申し出た場合、納付金は理由を問わず返還しません。予めご了承ください。 ②提出された入学手続書類は理由を問わず返還しません。

### 個人情報の取り扱いについて

#### (1) 個人情報の利用

本学の入学者選抜を通して取得した個人情報は、学校法人昭和薬科大学個人情報保護方針に基づき、入学試験の実施、合否判定、入学手続、入学者選抜及び大学教育の改善のための調査・研究の資料として利用いたします。なお、調査・研究結果の発表に際しましては個人が特定できないように処理します。

#### (2) 個人情報に関する業務の委託について

本学は、志願票記載事項を本学のコンピュータに入出力する等の業務を、個人情報の適切な取り扱いに関する契約を締結した上で、外部の事業者へ委託することがあります。

**注：公募制・学校推薦型選抜については高等学校長の推薦を受験資格とする試験の性質上、受験者の氏名、入学試験結果、及び入学後の修学状況を出身高等学校に通知する場合がありますので予めご了承ください。**

# よくあるお問い合わせ

大学ホームページ・入試情報『よくある質問 Q&A』もあわせてご確認ください。

## 【追試験・大学入学共通テスト】

### **Q：追試験，感染症に伴う入試の変更などについて詳しく教えてください。**

A：本学で追試験（救済措置）の適用を受けるためには大学入学共通テストの成績が必要になります。やむを得ない事由により本学が実施する学力試験を受験できなかった場合に追試験の適用を希望される方は、予め大学入学共通テストを受験してください。追試験，感染症に伴う入試の変更などはホームページでお知らせいたします。

### **Q：大学入学共通テストのおすすめ受験パターンを教えてください。**

A：第2日理科②は「化学」＋「物理」または「化学」＋「生物」の組み合わせで2科目受験がおすすめです。これによりA方式（共通テスト利用），D方式（共通テスト・B方式利用）の両方に出願が可能となり、A方式では高得点科目が合否判定に採用されます。なお「物理」＋「生物」の組み合わせで2科目受験，「物理」または「生物」の1科目受験でもA方式，D方式の両方に出願できます（D方式はB方式との同時出願のみ）。また外国語は英語（リスニング含む），数学は「数学Ⅰ・数学A」，「数学Ⅱ・数学B」（ともに必須）を受験してください。

## 【過去問題集】

### **Q：過去問題集はもらえますか？**

A：過去2年分の入試問題が収録された過去問題集を無償配布しています。この問題集はみずず学苑中央教育研究所様が作成，発行した特別版（非売品）で公募制の入試問題も収録されています。郵送をご希望の方は大学ホームページ・資料請求からお申し込みいただくか『大学案内メールセンター 昭和薬科大学資料請求係』までお電話（042-703-3378）又はメール（shoyaku@sc.lpa.jp）でご連絡ください。無償でお送りします。過去問題集は通用門の警備室でもお渡ししています。午前10時～午後7時の間に大学へお越しください（土日祝日も可）。

## 【公募制・学校推薦型選抜】

### **Q：公募制の受験資格として評定基準値は定められていますか？**

A：受験資格としての評定基準値は定めていません。なお入学者を選抜する際は、基礎学力試験の成績，面接の結果、及び調査書等によりアドミッションポリシーを踏まえた総合判定を行い合格者を決定します。

### **Q：公募制と一般選抜（A・B・C・D方式）は併願できますか？**

A：併願できます。公募制で不合格の場合も一般選抜に出願することができます。この場合、一般選抜の受験にあたって不利になることはありません。

### **Q：公募制の入学辞退について詳しく教えてください。**

A：公募制による入学を辞退して他大学へ進学される場合は入学辞退期限までに手続きを完了することで納付金から入学金を除いた金額が返還されます。入学辞退期限は入学手続日程（2ページ）、入学辞退の手続きについては23ページをご確認ください。

## 【出願手続】

### **Q：紙の願書で出願したいのですが？**

A：本学では全ての試験方式でインターネット出願を導入しています。紙の願書セットはご用意がありませんので、インターネットでご出願ください。

### **Q：調査書は出願する入試方式ごとに1通ずつ必要ですか？**

A：複数の試験方式について1回の出願で同時に出願する場合、調査書は1通で可とします。出願後、別の試験方式に追加出願するとき（同時出願でないとき）は改めて調査書の提出が必要です。

### **Q：D方式のみ出願する方法を教えてください。**

A：D方式はB方式との同時出願のみとなります。B方式出願の際、あわせてD方式に出願可能です。B方式の出願完了後に別途D方式に出願することはできませんので、ご注意ください。

## 【受験票の到着時期】

### **Q：受験のため自宅を離れますが、受験票がまだ届いていません。**

A：入試課までご連絡の上、出願が受理されていることを確認してください。受験票は、試験当日に総合案内でお渡しします。

## 【試験場・宿泊先】

### **Q：最寄り駅から大学までのルートを教えてください。**

A：大学ホームページ・アクセスで、最寄り駅から大学までのルート案内を動画でご覧になれます。

### **Q：学外試験場、地方試験場はありますか？**

A：本学が実施する入学試験において、学外試験場、地方試験場の設置はありません。

### **Q：宿泊先を紹介してください。**

A：大学では斡旋等を行っていませんので、宿泊が必要な方は各自で手配してください。町田駅、新百合ヶ丘駅、新横浜駅など、小田急線、JR横浜線沿線のホテルが大学に近く、便利です。

## 【入学試験当日】

### **Q：試験日当日、大きな荷物を預かってもらうことはできますか？**

A：大きな荷物をお預かりするご用意がありません。ホテルによる一時預かり、コインロッカーなどのご利用をお願いします。

### **Q：交通機関の運転見合わせなどによる試験時間の繰り下げについて教えてください。**

A：試験時間の繰り下げについては、主として小田急線、JR横浜線の運行状況を踏まえて検討を行います。試験時間の繰り下げを実施する場合は、大学ホームページでお知らせします。

### **Q：試験を欠席したいのですが？**

A：試験を欠席される場合、大学へのご連絡は必要ありません。

## 【繰上合格・入学辞退】

**Q：繰上合格について教えてください。**

A：繰上合格については20ページをご確認ください。

**Q：入学を辞退したいのですが？**

A：入学辞退の手続きについては23ページをご確認ください。

## 【学生寮・学生会館】

**Q：学生寮はありますか？**

A：大学の敷地内に、地方出身の女子学生を対象とした「なるせ寮」を設置しています。なるせ寮の概要については22ページをご覧ください。

**Q：大学の近くに学生会館はありますか？**

A：大学の近隣には小田急線，JR 横浜線沿線を中心に、民間企業が運営・管理する学生会館があります。学生会館については大学ホームページ・入試情報『よくある質問 Q&A』をご覧ください。ご検討，ご利用の際は各管理会社に直接お問い合わせをお願いします。

## 来学時の注意

駐車場のご用意がありませんので公共交通機関でご来学ください。

## 大学へのアクセス

1. 小田急線玉川学園前駅から徒歩約 15 分
2. JR 横浜線成瀬駅から神奈川中央交通バス約 10 分

## 最寄駅から大学までのルート

大学ホームページ・アクセスで、最寄り駅から大学までのルート案内を動画でご覧になれます。

## JR 成瀬駅からバスをご利用の方へ

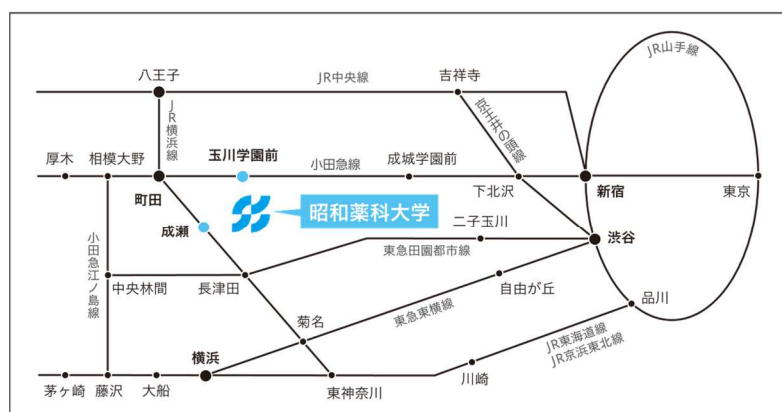
JR 成瀬駅からはバスの本数が多い「成瀬台（なるせだい）」行、「こどもの国」行に乗車して「観性寺前（かんしょうじまえ）」で下車するルートが便利です（バス 5 分＋下車後、徒歩約 10 分）。  
行先表示に「昭和薬科大学」とあるバスに乗車した場合は、バス停「昭和薬科大学」で下車してください。

## 試験当日の臨時バス(B・C 方式)

B 方式, C 方式の試験当日は JR 横浜線成瀬駅から大学まで臨時バスが運行される見込みです。  
臨時バスの運行時間などは試験日が近づきましたらホームページでお知らせいたします。

## タクシー

会社名	飛鳥交通カンツリー	小田急交通	京王タクシー
電話	0570-075-770	0120-59-1123	042-723-1111



# インターネット出願の流れ

出願完了までの流れは、以下の通りです



## STEP

# 1

### 事前準備

インターネットに接続されたパソコン、プリンターなどを  
用意してください。  
必要書類※は、発行まで時間を要する場合があります。  
早めに準備を始め、出願前には必ず手元にあるように  
しておいてください。

※必要書類…調査書、顔写真データ、大学入学共通テスト成績請求表など  
詳細は入学試験要項参照



## STEP

# 2

### インターネット出願サイトにアクセス

インターネット  
出願サイト ▶

<https://e-apply.jp/ds/shoyaku/>

または、

大学ホームページ ▶

<https://www.shoyaku.ac.jp/>

からアクセス



## STEP

# 3

### マイページの登録

画面の手順に従って、必要事項を入力してマイページ登録を行ってください。  
なお、マイページの登録がお済みの方は、STEP4に進んでください。




① 初めて登録する方は  
**マイページ登録** から  
ログインしてください。



② メールアドレスの登録を行って  
**仮登録メールを送信** を  
クリックしてください。



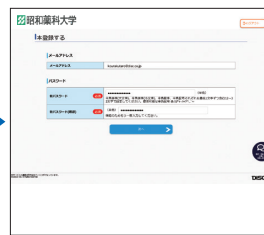
③ ユーザー登録画面から  
**ログインページへ** を  
クリックしてください。



④ 登録したメールアドレスに  
初期パスワードと  
本登録用URLが届きます。  
※@e-apply.jpのドメインからのメール  
を受信できるように設定してください。



⑤ ログイン画面から  
登録したメールアドレスと④で  
届いた『初期パスワード』にて  
**ログイン** を  
クリックしてください。



⑥ 初期パスワードの変更を  
行ってください。



⑦ 表示された個人情報を入力して  
**次へ** を  
クリックしてください。



⑧ 個人情報を確認して  
**この内容で登録する** を  
クリックしてください。



⑨ 登録完了となります。  
マイページへ  
をクリックしてください。



⑩ 上記ページが表示されたら  
マイページ登録は完了です。

※出願受付中のみ、**出願手続きを行う** ボタンをクリックすると出願手続に進めます。  
登録期間外の場合は、これより先に進みませんので **ログアウト** ボタンをおしてください。

## STEP

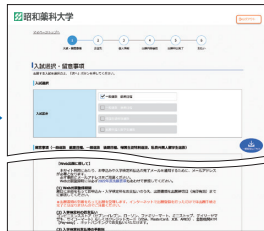
# 4

## 出願内容の登録

画面の手順や留意事項を必ず確認して、画面に従って必要事項を入力してください。



① マイページログイン後の  
**出願手続きを行う** ボタン  
から登録画面へ



② 入試選択と留意事項の確認



③ 志望学部等の選択



④ 顔写真のアップロード  
**写真選択へ** ボタンをクリックし  
写真を選択します。



⑤ 個人情報(氏名・住所等)の  
入力



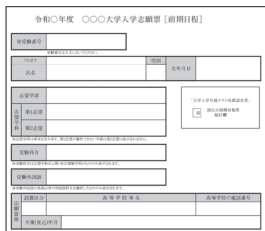
⑥ 出願内容の確認



⑦ 申込登録完了  
**引き続き支払う** ボタンを  
クリックし検定料のお支払い画面へ。



⑧ 入学検定料の支払い方法  
● コンビニエンスストア  
● ペイジー対応銀行ATM  
● ネットバンキング ● クレジットカード



⑨ 出願に必要な書類PDF  
(イメージ)

※ 検定料納入後に出力可能となります。

入学検定料の支払い方法で「コンビニエンスストア」または「ペイジー対応銀行ATM」を選択された方は、支払い方法の選択後に表示されるお支払いに必要な番号を下記メモ欄に控えたうえ、通知された「お支払い期限」内にコンビニエンスストアまたはペイジー対応銀行ATMにてお支払いください。

### セブン-イレブンの場合

払込票番号  
番号メモ(13桁)

### デイリーヤマザキ、セイコーマートの場合

オンライン決済  
番号メモ(11桁)

### ローソン、ミニストップ、ファミリーマート、ペイジー対応銀行ATMの場合

お客様番号  
メモ(11桁)

確認番号  
メモ(6桁)

収納機関番号  
(5桁) **5 8 0 2 1** ※収納機関番号は、ペイジーで  
お支払いの際に必要となります。

申込登録完了後に確認メールが送信されます。メールを受信制限している場合は、送信元(@e-apply.jp)からのメール受信を許可してください。 ※確認メールが迷惑フォルダなどに振り分けられる場合がありますので、注意してください。



申込登録完了後は、登録内容の修正・変更ができませんので誤入力のないよう注意してください。ただし、入学検定料支払い前であれば正しい出願内容で再登録することで、実質的な修正が可能です。

※「入学検定料の支払い方法」でクレジットカードを選択した場合は、出願登録と同時に支払いが完了しますので注意してください。



## 入学検定料の支払い

## 1 クレジットカードでの支払い

出願内容の登録時に選択し、支払いができます。

【ご利用可能なクレジットカード】

VISA、Master、JCB、AMERICAN EXPRESS、MUFGカード、DCカード、UFJカード、NICOSカード



出願登録時に支払い完了

## 2 ネットバンキングでの支払い

出願内容の登録後、ご利用画面からそのまま各金融機関のページへ遷移しますので、画面の指示に従って操作し、お支払いください。

※決済する口座がネットバンキング契約されている必要があります

Webで手続き完了

## 3 コンビニエンスストアでの支払い

出願内容の登録後に表示されるお支払いに必要な番号を控えて、コンビニエンスストアでお支払いください。

●レジで支払い可能

●店頭端末を利用して支払い可能



Loppi



Famiポート



## 4 ペイジー対応銀行ATMでの支払い

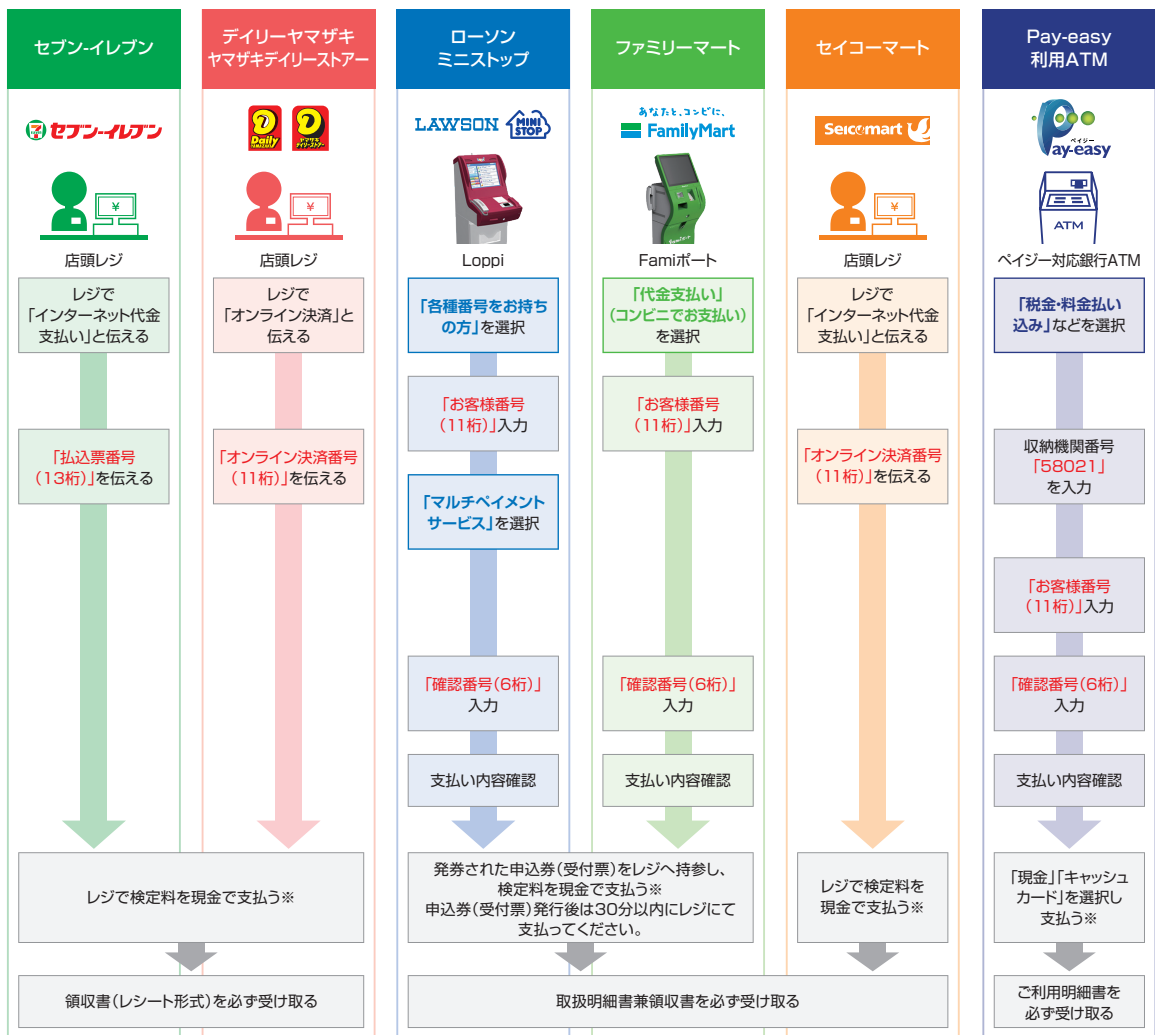
出願内容の登録後に表示されるお支払いに必要な番号を控えて、ペイジー対応銀行ATMにて画面の指示に従って操作のうえお支払いください。



※利用可能な銀行は「支払い方法選択」画面で確認してください。

各コンビニ端末画面・ATMの画面表示に従って必要な情報を入力し、内容を確認してから入学検定料を支払ってください。

## 3 コンビニエンスストア



※ゆうちょ銀行・銀行ATMを利用する場合、現金で10万円を超える場合はキャッシュカードで支払ってください。コンビニエンスストアを利用の場合は現金で30万円までの支払いとなります。

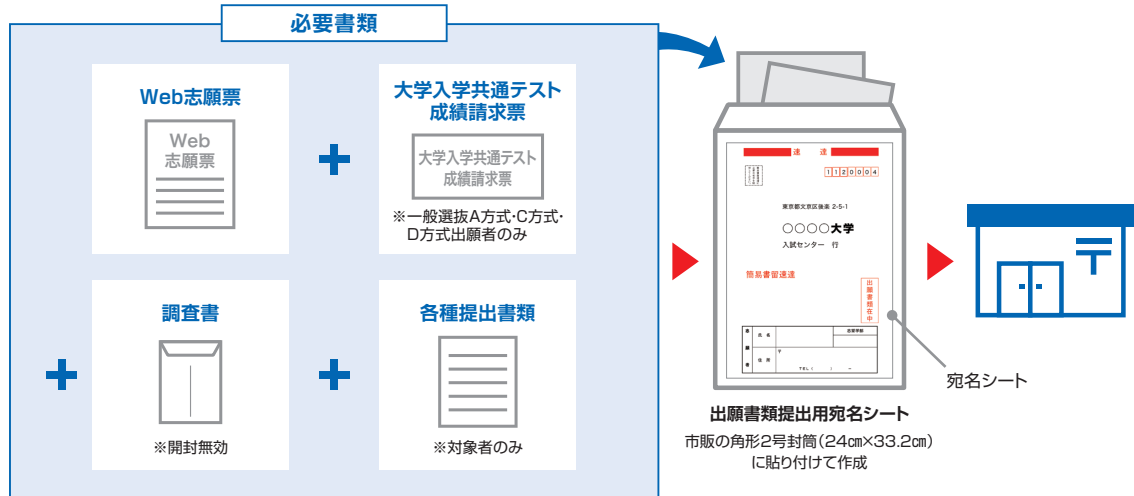
## STEP

## 6

## 必要書類の印刷と郵送

登録だけでは出願は完了していませんので注意してください。

出願登録、入学検定料の支払後にダウンロードできる書類を印刷し、その他の必要書類と併せて出願期間内に郵便局窓口から「簡易書留速達郵便」で郵送してください。※出願締切日消印有効。



## 送付先

〒194-8543 東京都町田市東玉川学園3-3165  
昭和薬科大学 入試課 行

## ■ 出願書類

詳細は入学試験要項「出願書類」を確認してください。

※出願受理した入学検定料・必要書類は一切返却しません。

## 「Web志願票」の印刷方法



- マイページに表示された「志願票(印刷)」のボタンをクリックしてください。
- お支払いが正常に完了すると「志願票(印刷)」のボタンをクリックできるようになりWeb志願票の出力ができます。

## 〈出願完了〉

出願時の  
注意点

出願はインターネット出願サイトでの登録完了後、入学検定料を支払い、必要書類を郵送して完了となります。登録が完了しても出願書類の提出期限に書類が届かなければ出願を受理できませんので注意してください。

インターネット出願は24時間可能です。ただし、出願登録は出願締切日23時まで、入学検定料の支払いは出願締切日まで(営業時間はコンビニエンスストアやATMなど、施設によって異なります)、必要書類の郵送は出願締切日消印有効です。ゆとりを持った出願を心がけてください。

# 昭和薬科大学

---

〒194-8543 東京都町田市東玉川学園3丁目3165番地

Tel.042 - 721 - 1511 (代)